

Областное государственное бюджетное общеобразовательное учреждение
«Школа № 10»

Рассмотрена и утверждена
на заседании
методического совета
ОГБОУ «Школа №10»
Протокол №1 от 30.08.2023 г.

Директор ОГБОУ «Школа №10»
_____ Л.В. Губич

Приказ от 31.08.2023 г. №102

**АДАПТИРОВАННАЯ ОСНОВНАЯ ОБЩЕОБРАЗОВАТЕЛЬНАЯ ПРОГРАММА
ОСНОВНОГО ОБЩЕГО ОБРАЗОВАНИЯ ОБУЧАЮЩИХСЯ С ТЯЖЕЛЫМИ
НАРУШЕНИЯМИ РЕЧИ НА 2023/2024 УЧЕБНЫЙ ГОД (5-7 КЛАССЫ)**

Содержание

1. Целевой раздел адаптированной основной общеобразовательной программы основного общего образования

1.1 Пояснительная записка

1.1.1. Цели реализации адаптированной основной образовательной программы основного образования

1.1.2. Принципы формирования и механизмы реализации адаптированной основной образовательной программы основного общего образования

1.2. Планируемые результаты освоения обучающимися адаптированной основной образовательной программы основного общего образования: общая характеристика

1.2.2. Личностные результаты

1.2.3. Метапредметные результаты

1.3. Система оценки достижения планируемых результатов освоения программы

1.3.1. Общие положения

1.3.2. Особенности оценки метапредметных и предметных результатов

1.3.3. Организация и содержание оценочных процедур

2. Содержательный раздел адаптированной основной образовательной программы основного общего образования

2.1. Адаптированные рабочие программы учебных предметов, учебных курсов (в том числе внеурочной деятельности), учебных модулей

2.1.1. Русский язык

2.1.2. Развитие речи

2.1.3. Литература

2.1.4. Английский язык

2.1.5. История России. Всеобщая история

2.1.6. Обществознание

2.1.7. География

2.1.8. Математика

2.1.9. Информатика

2.1.10. Физика

2.1.11. Биология

2.1.12. Химия

2.1.13. Основы духовно-нравственной культуры народов России

2.1.14. Изобразительное искусство

2.1.15. Музыка

2.1.16. Технология

2.1.17. Адаптивная физическая культура

2.1.18. Основы безопасности жизнедеятельности

2.2. Программа формирования универсальных учебных действий у обучающихся

2.3. Программа коррекционной работы

2.4. Рабочая программа воспитания

3. Организационный раздел программы основного общего образования

3.1. Учебный план адаптированной программы основного общего образования

3.2. План внеурочной деятельности

3.3. Календарный учебный график

3.3.1. План внеурочной деятельности

3.4. Характеристика условий реализации адаптированной программы основного общего образования в соответствии с требованиями ФГОС ООО

3.5.1. Описание общесистемных условий реализации адаптированной основной образовательной программы основного общего образования

3.5.2. Описание кадровых условий реализации адаптированной программы основного общего образования

3.5.3. Описание психолого-педагогических условий реализации адаптированной основной образовательной программы основного общего образования

3.5.4. Финансово-экономические условия реализации адаптированной образовательной программы основного общего образования

3.5.5. Материально-техническое и учебно-методическое обеспечение адаптированной программы основного общего образования

1.Целевой раздел адаптированной основной образовательной программы основного общего образования

1.1 Пояснительная записка

В качестве **нормативных правовых оснований** проектирования АООП ООО выступают следующие нормативные документы:

- Федеральный закон от 29.12.2012 № 273-ФЗ «Об образовании в Российской Федерации»;
- приказ Министерства просвещения РФ от 31 мая 2021 г. № 287 об утверждении Федерального государственного образовательного стандарта основного общего образования;
- приказ Минпросвещения России от 22 марта 2021 г. № 115 «Об утверждении Порядка организации и осуществления образовательной деятельности по основным общеобразовательным программам – образовательным программам начального общего, основного общего и среднего общего образования»;
- приказ Минпросвещения России от 24.11.2022 № 1025 «Об утверждении федеральной адаптированной образовательной программы основного общего образования для обучающихся с ограниченными возможностями здоровья» (зарегистрировано в Минюсте России 21.03.2023 N 72653) (ФАОП ООО для обучающихся с тяжелыми нарушениями речи (вариант 5.2);
- Постановление Главного государственного санитарного врача РФ от 28 сентября 2020 г. № 28 «Об утверждении санитарных правил СП 2.4.3648-20 «Санитарно-эпидемиологические требования к организациям воспитания и обучения, отдыха и оздоровления детей и молодежи»;
- Закон Рязанской области от 29.08.2013 № 42-ОЗ «Об образовании в Рязанской области»;
- локальные акты ОГБОУ «Школа №10»

Содержательной основой разработки АООП ООО является федеральная адаптированная образовательная программа основного общего образования для обучающихся с ограниченными возможностями здоровья» (зарегистрировано в Минюсте России 21.03.2023 N 72653) (ФАОП ООО для обучающихся с тяжелыми нарушениями речи (вариант 5.2)

Областное государственное бюджетное общеобразовательное учреждение «Школа № 10», учредители министерство имущественных и земельных отношений Рязанской области и министерство образования Рязанской области.

Образовательная деятельность осуществляется в соответствии с лицензией серия 62Л01 № 0000660, регистрационный № 27-2297, выдана 13.07.2015г. министерством образования Рязанской области на реализацию образовательных программ начального общего, основного общего образования, бессрочная.

ОГБОУ «Школа № 10» находится в центре города. Обучающиеся проживают во всех микрорайонах города и близлежащих районах области.

Социально-педагогическая характеристика школьного микросоциума по состоянию на 31 августа 2023 года (5-7 кл.):

Социально-педагогическая характеристика школьного микросоциума по состоянию на 31 августа 2023 года (5-7кл.):

- количество обучающихся - 81 человек;
- количество учащихся, воспитывающихся в неполных семьях, - 29;
- количество учащихся из многодетных семей – 15;
- количество учащихся из малообеспеченных семей – 3;
- неблагополучные семьи – нет;
- количество опекаемых детей – 1;
- количество детей-инвалидов – 19.

По организации образовательного процесса и в соответствии с уровнями образовательных программ школа делится на два структурных подразделения:

начальное общее образование (нормативный срок освоения - 5 лет), 1 дополнительный – 4 классы;

основное общее образование (нормативный срок освоения - 5 лет), 5 – 9 классы;

дополнительное образование детей и взрослых.

1.1.1. Цели реализации адаптированной основной образовательной программы основного образования

Целями реализации АООП ООО для обучающихся с ТНР являются:

- организация учебного процесса для обучающихся с ТНР с учетом целей, содержания и планируемых результатов основного общего образования, отраженных в ФГОС ООО;
- создание условий для становления и формирования личности обучающегося;
- организация деятельности педагогических работников образовательной организации по созданию индивидуальных программ и учебных планов для обучающихся с ТНР.

Достижение поставленных целей) предусматривает решение следующих основных задач:

- формирование у обучающихся нравственных убеждений, эстетического вкуса и здорового образа жизни, высокой культуры межличностного и межэтнического общения,

овладение основами наук, государственным языком Российской Федерации, навыками умственного и физического труда, развитие склонностей, интересов, способностей к социальному самоопределению;

-обеспечение планируемых результатов по освоению обучающимся целевых установок, приобретению знаний, умений, навыков, определяемых личностными, семейными, общественными, государственными потребностями и возможностями обучающегося, индивидуальными особенностями его развития и состояния здоровья; особенностями его развития и состояния здоровья;

-обеспечение преемственности основного общего и среднего общего образования;

-достижение планируемых результатов освоения ФАОП ООО обучающимися с ТНР;

-обеспечение доступности получения качественного основного общего образования;

-выявление и развитие способностей обучающихся, в том числе проявивших выдающиеся способности, через систему клубов, секций, студий, организацию общественно полезной деятельности;

-организация интеллектуальных и творческих соревнований, научно-технического творчества и проектно-исследовательской деятельности;

-участие обучающихся, их родителей (законных представителей), педагогических работников в проектировании и развитии социальной среды образовательной организации;

-включение обучающихся в процессы познания и преобразования социальной среды (населенного пункта, района, города) для приобретения опыта реального управления и действия;

-организация социального и учебно-исследовательского проектирования, профессиональной ориентации обучающихся при поддержке педагогов, психологов, социальных педагогов, сотрудничество с базовыми предприятиями, организациями профессионального образования, центрами профессиональной работы;

-создание условий для сохранения и укрепления физического, психологического и социального здоровья обучающихся, обеспечение их безопасности.

Цели и задачи реализации АООП ООО дополняются и расширяются в связи с необходимостью организации коррекционной работы и индивидуализации подходов на предметных уроках по преодолению недостатков устной и письменной речи:

-развитие устной речи при учете степени выраженности нарушения, этиологии речевого нарушения, степени резистентности к коррекционно-развивающему воздействию;

-формирование и развитие письменной речи с учетом характера и структуры речевых нарушений (замедление процесса овладения чтением, темпа, скорости чтения, устойчивые выраженные трудности понимания прочитанного, самостоятельного текстового анализа) при

рациональном сочетании требований к качеству самостоятельных устных и письменных текстов в учебном процессе;

-расширение коммуникативного опыта, мотивационных, регуляторных и рефлексивных компонентов коммуникативной деятельности.

Данные цели и задачи реализуются посредством: расширения номенклатуры языковых средств и формирование умения их активного использования в процессе учебной деятельности и социальной коммуникации; совершенствования речемыслительной деятельности, коммуникативных умений и навыков, обеспечивающих достаточный уровень владения русским литературным языком в разных сферах и ситуациях его использования; развитие готовности и способности к речевому взаимодействию и взаимопониманию, потребности к речевому самосовершенствованию; формирования и развития текстовой компетенции: умений работать с текстом в ходе его восприятия, а также его продуцирования, осуществлять информационный поиск, извлекать и преобразовывать необходимую информацию; развития умений опознавать, анализировать, классифицировать языковые факты, оценивать их с точки зрения нормативности, соответствия ситуации и сфере общения.

2. Принципы формирования и механизмы реализации адаптированной основной образовательной программы основного общего образования

АООП ООО для обучающихся с ТНР учитывает следующие принцип-принцип учета ФГОС ООО: ФАОП ООО базируется на требованиях, предъявляемых ФГОС ООО к целям, содержанию, планируемому результату и условиям обучения на уровне основного общего образования;

-принцип учета языка обучения: с учетом условий функционирования образовательной организации ФАОП ООО характеризует право получения образования на родном языке из числа языков народов Российской Федерации и отражает механизмы реализации данного принципа в учебных планах, планах внеурочной деятельности;

-принцип учета ведущей деятельности обучающегося: ФАОП ООО обеспечивает конструирование учебного процесса в структуре учебной деятельности, предусматривает механизмы формирования всех компонентов учебной деятельности (мотив, цель, учебная задача, учебные операции, контроль и самоконтроль);

-принцип индивидуализации обучения: ФАОП ООО предусматривает возможность и механизмы разработки индивидуальных программ и учебных планов для обучения учащихся с ТНР с учетом мнения родителей (законных представителей) обучающегося;

-системно-деятельностный подход, предполагающий ориентацию на результаты обучения, на развитие активной учебно-познавательной деятельности обучающегося на

основе освоения универсальных учебных действий, познания и освоения мира личности, формирование его готовности к саморазвитию и непрерывному образованию;

-принцип учета индивидуальных возрастных, психологических и физиологических особенностей обучающихся ТНР при построении образовательного процесса и определении образовательно-воспитательных целей и путей их достижения;

-принцип обеспечения фундаментального характера образования, учета специфики изучаемых учебных предметов;

-принцип интеграции обучения и воспитания: ФАОП ООО предусматривает связь урочной и внеурочной деятельности, предполагающей направленность учебного процесса на достижение личностных результатов освоения образовательной программы;

-принцип здоровьесбережения: при организации образовательной деятельности не допускается использование технологий, которые могут нанести вред физическому и (или) психическому здоровью обучающихся, приоритет использования здоровьесберегающих педагогических технологий. Объем учебной нагрузки, организация учебных и внеурочных мероприятий должны соответствовать требованиям, предусмотренным санитарными правилами и нормами Гигиенических нормативов и Санитарно-эпидемиологических требований.

В программу также включены и специальные принципы, ориентированные на учет особенностей обучающихся с ТНР:

-принцип целостности - единство в подходах к диагностике, обучению и коррекции нарушений обучающихся с ТНР, взаимодействие педагогов и специалистов различного профиля в решении проблем этих обучающихся;

-принцип обходного пути предполагает формирование новой функциональной системы в обход пострадавшего звена, перестройку деятельности функциональных систем, опору на сохранные анализаторы в процессе компенсации нарушенных речевых и неречевых функций;

-принцип комплексности - преодоление нарушений должно носить комплексный психолого-медико-педагогический характер и включать совместную работу педагогов и ряда специалистов (учитель-логопед, педагог-психолог, медицинские работники, социальный педагог и другие);

-принцип коммуникативности диктует необходимость формирования речи как способа общения и орудия познавательной деятельности;

-онтогенетический принцип определяет необходимость учета основных закономерностей развития речевой деятельности в норме и следование им в ходе обучения;

-учета операционального состава нарушенных действий; особая роль этого принципа отмечается в работе с текстовым материалом, когда необходимо продемонстрировать обучающемуся систему операций, произведя которые можно построить свой текст или проанализировать (а затем понять) чужой. Необходимо составить развернутые модели создания текстов, задать последовательность, реализация которой приведет к искомому результату.

1.2. Планируемые результаты освоения обучающимися адаптированной основной образовательной программы основного общего образования: общая характеристика

1.2.1. Общие положения

Планируемые результаты освоения АООП ООО соответствуют современным целям основного общего образования, представленным во ФГОС ООО как система личностных, метапредметных и предметных достижений обучающегося.

Личностные и метапредметные результаты освоения АООП ООО для всех предметных и коррекционно-развивающей областей являются общими и заключаются в следующем:

1.2.2. . Требования к **личностным** результатам освоения обучающимися АООП ООО включают осознание российской гражданской идентичности; готовность обучающихся к саморазвитию, самостоятельности и личностному самоопределению; ценность самостоятельности и инициативы; наличие мотивации к целенаправленной социально значимой деятельности; сформированность внутренней позиции личности как особого ценностного отношения к себе, окружающим людям и жизни в целом.

Личностные результаты освоения АООП ООО достигаются в единстве учебной и воспитательной деятельности образовательной организации в соответствии с традиционными российскими социокультурными и духовно-нравственными ценностями, принятыми в обществе правилами и нормами поведения и способствуют процессам самопознания, самовоспитания и саморазвития, формирования внутренней позиции личности.

Личностные результаты освоения АООП ООО отражают готовность обучающихся руководствоваться системой позитивных ценностных ориентаций и расширение опыта деятельности на ее основе и в процессе реализации основных направлений воспитательной деятельности, в том числе в части: гражданского воспитания, патриотического воспитания, духовно-нравственного воспитания, эстетического воспитания, физического воспитания, формирования культуры здоровья и эмоционального благополучия, трудового воспитания,

экологического воспитания, осознание ценности научного познания, а также результаты, обеспечивающие адаптацию обучающегося к изменяющимся условиям социальной и природной среды.

Планируемые **личностные результаты** освоения всех образовательных областей и учебных дисциплин расширяются и дополняются следующими результатами освоения программы коррекционной работы:

1) планируемыми результатами достижения каждым обучающимся сформированное социокультурных норм и правил, жизненных компетенций, способности к социальной адаптации в обществе:

сформированность социально значимых личностных качеств, включая ценностно-смысловые установки, отражающие гражданские позиции с учетом морально-нравственных норм и правил; правосознание, включая готовность к соблюдению прав и обязанностей гражданина Российской Федерации; социальные компетенции, включая, способность к осознанию российской идентичности в поликультурном социуме, значимость расширения социальных контактов, развития межличностных отношений при соблюдении социальных норм, правил поведения, ролей и форм взаимодействия в социуме;

сформированность мотивации к качественному образованию и целенаправленной познавательной деятельности;

сформированность ценностно-смысловой установки на качественное владение русским языком, в том числе его восприятием и воспроизведением, навыками устной коммуникации с целью реализации социально-коммуникативных и познавательных потребностей, получения профессионального образования, трудоустройства, социальной адаптации;

готовность и способность к саморазвитию и личностному самоопределению;

способность ставить цели и строить жизненные планы с учетом достигнутого уровня образования;

личностное стремление участвовать в социально значимом труде; способность к осознанному выбору и построению дальнейшей траектории образования с учетом личной оценки собственных возможностей и ограничений, учету потребностей рынка труда;

овладение навыками коммуникации и принятыми формами социального взаимодействия, в том числе с использованием социальных сетей;

владение навыками сотрудничества со взрослыми и сверстниками в различных коммуникативных ситуациях, умением не создавать конфликты, находить компромисс в спорных ситуациях;

овладение навыком самооценки, в частности оценки речевой продукции в процессе речевого общения; способность к самооценке на основе наблюдения за собственной речью;

развитие адекватных представлений о собственных возможностях, стремление к речевому самосовершенствованию;

1.2.3. Метапредметные результаты включают:

-освоение обучающимися межпредметных понятий (используются в нескольких предметных областях и позволяют связывать знания из различных учебных предметов, учебных курсов, модулей в целостную научную картину мира) и универсальных учебных действий (познавательные, коммуникативные, регулятивные);

-способность их использовать в учебной, познавательной и социальной практике;

-готовность к самостоятельному планированию и осуществлению учебной деятельности и организации учебного сотрудничества с педагогическими работниками и сверстниками, к участию в построении индивидуальной образовательной траектории;

-овладение навыками работы с информацией: восприятие и создание информационных текстов в различных форматах, в том числе цифровых, с учетом назначения информации и ее целевой аудитории.

Метапредметные результаты сгруппированы по трем направлениям и отражают способность обучающихся использовать на практике универсальные учебные действия, составляющие умение овладевать:

-познавательными универсальными учебными действиями;

-коммуникативными универсальными учебными действиями;

-регулятивными универсальными учебными действиями.

Овладение познавательными универсальными учебными действиями предполагает умение использовать базовые логические действия, базовые исследовательские действия, работать с информацией.

Овладение системой коммуникативных универсальных учебных действий обеспечивает сформированность социальных навыков общения, совместной деятельности.

Овладение регулятивными универсальными учебными действиями включает умения самоорганизации, самоконтроля, развитие эмоционального интеллекта.

Планируемые **метапредметные** результаты освоения всех образовательных областей и учебных дисциплин расширяются и дополняются результатами овладения универсальными учебными действиями, в том числе:

способность использовать русский и родной язык как средство получения знаний по другим учебным предметам, применять полученные знания и навыки анализа языковых явлений на межпредметном уровне;

умение планировать, контролировать и оценивать учебные действия в соответствии с поставленной задачей и условиями ее выполнения, вносить соответствующие коррективы в

их выполнение на основе оценки и с учетом характера ошибок;

умение определять понятия, создавать обобщения, устанавливать аналогии, классифицировать, самостоятельно выбирать основания и критерии для классификации, устанавливать причинно-следственные связи, осуществлять логическое рассуждение, делать умозаключения (индуктивные, дедуктивные и по аналогии), формулировать выводы;

создание, применение и преобразование знаков и символов, моделей и схем для решения учебных и познавательных задач;

организация учебного сотрудничества и совместной деятельности с педагогическим работником и сверстниками; осуществление учебной и внеурочной деятельности индивидуально и в группе;

умение использовать различные способы поиска в справочных источниках в соответствии с поставленными задачами; умение пользоваться справочной литературой;

способность воспроизводить текст с заданной степенью свернутости (план, пересказ, изложение);

создавать тексты различных стилей и жанров (устно и письменно);

осуществлять выбор языковых средств в соответствии с темой, целями, сферой и ситуацией общения; излагать свои мысли в устной и письменной форме, соблюдать нормы построения текста (логичность, последовательность, связность, соответствие теме и другие нормы).

Планируемые **предметные** результаты освоения всех образовательных областей и учебных дисциплин расширяются и дополняются следующими результатами освоения программы коррекционной работы:

освоением в ходе изучения учебных предметов умений, специфических для данной предметной области, видов деятельности по получению нового знания в рамках учебного предмета, его преобразованию и применению в учебных, учебно-проектных и социально-проектных ситуациях;

формированием и развитием научного типа мышления, научных представлений о ключевых теориях, типах и видах отношений, владение научной терминологией, ключевыми понятиями, методами и приемами;

применением различных способов поиска (в справочных источниках и в сети Интернет), обработки и передачи информации в соответствии с коммуникативными и познавательными задачами, в том числе при подготовке презентаций для устных ответов (например, выступлений).

ценностно-смысловой установкой на качественное овладение речью (в письменной и устной формах);

освоением рассуждения по теме (например, по поставленному вопросу) с опорой на план; описанием иллюстрации (например, фотографии); пересказом текста (полным, кратким, выборочным, приведением цитат из текста, известных высказываний); сообщением о собственных мыслях и чувствах, о событиях, о самочувствии; выражением просьбы, желания; сообщением собственного мнения по обсуждаемой теме (например, событию), его обоснованием, опираясь на воспринятую информацию, личный опыт, примеры из художественной литературы; оценением в речевых высказываниях событий и поступков с учетом морально-нравственных норм и правил; кратким и полным изложением полученной информации;

соблюдением речевого этикета, в том числе реализация требований к культуре общения с учетом коммуникативной ситуации и речевых партнеров;

активным участием в диалоге (полилоге) при инициировании собственных высказываний, аргументации и доказательстве собственного мнения с опорой на жизненный опыт, поступки героев литературных произведений;

овладением навыками правильного осознанного чтения; овладения основными видами зрелого чтения: просмотровое, ознакомительное, изучающее, поисковое);

овладением навыками письменной речи: запись, фиксация аудированного текста, самостоятельные письменные высказывания.

1.3. Система оценки достижения планируемых результатов освоения программы

Система оценки достижения обучающимися с ТНР планируемых результатов освоения АООП ООО

1.3.1. Общие положения

Система оценки призвана способствовать поддержанию единства всей системы образования, обеспечению преемственности в системе непрерывного образования. Ее основными функциями являются: ориентация образовательного процесса на достижение планируемых результатов освоения АООП ООО для обучающихся с ТНР и обеспечение эффективной обратной связи, позволяющей осуществлять управление образовательным процессом.

При организации оценочных процедур для обучающихся с ТНР используются специальные условия, обусловленные особыми образовательными потребностями обучающихся с ТНР и связанными с ними объективными трудностями. Данные условия включают:

- 1) особую форму организации аттестации (в малой группе, индивидуальную) с учетом особых образовательных потребностей и индивидуальных особенностей учащихся с ТНР;
- 2) привычную обстановку в классе (присутствие своего учителя, наличие привычных

для учащихся мнестических опор: наглядных схем, шаблонов общего хода выполнения заданий);

3) присутствие в начале работы этапа общей организации деятельности; при необходимости предоставление дифференцированной помощи: стимулирующей (одобрение, эмоциональная поддержка), организующей (привлечение внимания, концентрирование на выполнении работы, напоминание о необходимости самопроверки), направляющей (повторение и разъяснение инструкции к заданию);

4) при необходимости адаптация инструкции с учетом особых образовательных потребностей и индивидуальных трудностей учащихся с ТНР:

упрощение формулировок по грамматическому и семантическому оформлению;

упрощение многозвеньевой инструкции посредством деления ее на короткие смысловые единицы, задающие поэтапность (пошаговость) выполнения задания;

в дополнение к письменной инструкции к заданию, при необходимости, она дополнительно прочитывается педагогом вслух в медленном темпе с четкими смысловыми акцентами;

5) увеличение времени, отводимого обучающемуся, в 1,5 - 2 раза в зависимости от индивидуальных особенностей здоровья обучающегося с ТНР;

6) возможность организации короткого перерыва (10 - 15 мин) при нарастании в поведении ребенка проявлений утомления, истощения.

Система оценки персонифицирована в соответствии с тяжестью нарушения и особенностям его проявления в речевой деятельности.

Оценивание устных ответов и чтения осуществляется без учета нарушений языковых или речевых норм, связанных с недостатками произносительной стороны речи (произношение звуков, воспроизведение слов сложной слоговой структуры, интонационных и ритмических структур и другими недостатками).

При оценке чтения у обучающихся с дислексией не учитываются специфические ошибки: замены букв, перестановки, пропуски и другие.

Оценивание письменных работ осуществляется с особым учетом специфических (дисграфических) ошибок: 3 дисграфические ошибки одного типа (акустические, моторные, оптические, ошибки языкового анализа) оцениваются как 1 орфографическая.

В зависимости от доступных обучающимся видов речевой деятельности работа с вербальным материалом в процессе оценивания может варьироваться. Выбор конкретного варианта осуществляется учителями-предметниками в соответствии с рекомендациями психолого-педагогического консилиума и в соответствии с тяжестью проявления и структурой речевого нарушения.

Отбор вербального материала для контрольных и проверочных работ осуществляется в соответствии с целевыми и содержательными установками каждой конкретной дисциплины, а также с учетом речевых возможностей обучающихся.

Предъявление вербального материала осуществляется в зависимости от индивидуальных особенностей восприятия обучающихся и может быть только устным (аудирование), только письменным (чтение) или устным и письменным в сочетании (аудирование и чтение). Возможно преобразование вербального материала (например, текстовых задач) в графический или предметный (схемы, модели).

Изложение обучающимся текстового материала в устной и или письменной форме, иные виды работы с текстом (редактирование, трансформация, восстановление и другие виды работы) осуществляется после предварительного анализа с возможной опорой на алгоритм, схему и (или) конкретные образцы.

Все виды языкового анализа и описание его результатов осуществляются по заданному алгоритму с возможной опорой на схему.

Для заикающихся обучающихся увеличивается время для устного ответа, предоставляется время на подготовку ответа.

Всеми участниками образовательного процесса осуществляется организация и соблюдение речевого режима. Это относится и тем случаям, когда обучающимся необходим специальный речевой и голосовой режим (при заикании, нарушениях голоса или в иных случаях).

Основными направлениями и целями оценочной деятельности в образовательной организации являются:

оценка образовательных достижений обучающихся на различных этапах обучения как основа их промежуточной и итоговой аттестации, а также основа процедур внутреннего мониторинга образовательной организации, мониторинговых исследований регионального и федерального уровней; оценка результатов деятельности педагогических работников как основа аттестационных процедур;

оценка результатов деятельности образовательной организации как основа аккредитационных процедур.

Основным объектом системы оценки, ее содержательной и критериальной базой выступают требования ФГОС ООО, которые конкретизируются в планируемых результатах освоения обучающимися ФАОП ООО для обучающихся с ТНР (вариант 5.2). Система оценки включает процедуры внутренней и внешней оценки.

Внутренняя оценка включает:

стартовую диагностику;

текущую и тематическую оценку;
психолого-педагогическое наблюдение;
внутренний мониторинг образовательных достижений обучающихся.

Внешняя оценка включает:

независимую оценку качества образования¹;
мониторинговые исследования регионального и федерального уровней.

В соответствии с ФГОС ООО система оценки образовательной организации реализует системно-деятельностный, уровневый и комплексный подходы к оценке образовательных достижений.

Системно-деятельностный подход к оценке образовательных достижений обучающихся проявляется в оценке способности обучающихся к решению учебно-познавательных и учебно-практических задач, а также в оценке уровня функциональной грамотности обучающихся. Он обеспечивается содержанием и критериями оценки в качестве которых выступают планируемые результаты обучения, выраженные в деятельностной форме

Уровневый подход служит важнейшей основой для организации индивидуальной работы с обучающимися. Он реализуется как по отношению к содержанию оценки, так и к представлению и интерпретации результатов измерений.

Уровневый подход реализуется за счет фиксации различных уровней достижения обучающимися планируемых результатов базового уровня и уровней выше и ниже базового. Достижение базового уровня свидетельствует о способности обучающихся решать типовые учебные задачи, целенаправленно отработываемые со всеми обучающимися в ходе учебного процесса. Овладение базовым уровнем является границей, отделяющей знание от незнания, выступает достаточным для продолжения обучения и усвоения последующего учебного материала.

Комплексный подход к оценке образовательных достижений реализуется через:

оценку предметных и метапредметных результатов;

использование комплекса оценочных процедур как основы для оценки динамики индивидуальных образовательных достижений обучающихся и для итоговой оценки; использование контекстной информации (об особенностях обучающихся, условиях и процессе обучения и другой информации) для интерпретации полученных результатов в целях управления качеством образования;

использование разнообразных методов и форм оценки, взаимно дополняющих друг

¹ [Статья 95](#) Федерального закона от 29 декабря 2012 г. N 273-ФЗ "Об образовании в Российской Федерации".

друга: стандартизированных устных и письменных работ, проектов, практических (в том числе исследовательских) и творческих работ;

использование форм работы, обеспечивающих возможность включения обучающихся в самостоятельную оценочную деятельность (самоанализ, самооценка, взаимооценка);

использование мониторинга динамических показателей освоения умений и знаний, в том числе формируемых с использованием информационно-коммуникационных (цифровых) технологий.

Оценка личностных результатов обучающихся осуществляется через оценку достижения планируемых результатов освоения образовательной программы, которые устанавливаются требованиями ФГОС ООО.

Формирование личностных результатов обеспечивается в ходе реализации всех компонентов образовательной деятельности, включая внеурочную деятельность.

Во внутреннем мониторинге возможна оценка сформированности отдельных личностных результатов, проявляющихся в соблюдении норм и правил поведения, принятых в образовательной организации; участии в общественной жизни образовательной организации, ближайшего социального окружения, Российской Федерации, общественно-полезной деятельности; ответственности за результаты обучения; способности делать осознанный выбор своей образовательной траектории, в том числе выбор профессии; ценностно-смысловых установках обучающихся, формируемых средствами учебных предметов.

Оценка метапредметных результатов представляет собой оценку достижения планируемых результатов освоения АООП ООО для обучающихся с ТНР, которые отражают совокупность познавательных, коммуникативных и регулятивных универсальных учебных действий, а также систему междисциплинарных (межпредметных) понятий.

Формирование метапредметных результатов обеспечивается комплексом освоения программ учебных предметов и внеурочной деятельности.

Основным объектом оценки метапредметных результатов является овладение:

познавательными универсальными учебными действиями (замещение, моделирование, кодирование и декодирование информации, логические операции, включая общие приемы решения задач);

коммуникативными универсальными учебными действиями (приобретение умения учитывать позицию собеседника, организовывать и осуществлять сотрудничество, взаимодействие с педагогическими работниками и со сверстниками, адекватно передавать информацию и отображать предметное содержание и условия деятельности и речи, учитывать разные мнения и интересы, аргументировать и обосновывать свою позицию,

задавать вопросы, необходимые для организации собственной деятельности и сотрудничества с партнером);

регулятивными универсальными учебными действиями (способность принимать и сохранять учебную цель и задачу, планировать ее реализацию, контролировать и оценивать свои действия, вносить соответствующие коррективы в их выполнение, ставить новые учебные задачи, проявлять познавательную инициативу в учебном сотрудничестве, осуществлять констатирующий и предвосхищающий контроль по результату и способу действия, актуальный контроль на уровне произвольного внимания).

Оценка достижения метапредметных результатов осуществляется администрацией образовательной организации в ходе внутреннего мониторинга. Содержание и периодичность внутреннего мониторинга устанавливается решением педагогического совета. Инструментарий строится на межпредметной основе и может включать диагностические материалы по оценке читательской и цифровой грамотности, сформированности регулятивных, коммуникативных и познавательных универсальных учебных действий.

1.3.2 Особенности оценки личностных, метапредметных и предметных результатов

Особенности оценки личностных результатов

Формирование личностных результатов обеспечивается в ходе реализации всех компонентов образовательного процесса, включая внеурочную деятельность.

Основным объектом оценки личностных результатов в основной школе служит сформированность универсальных учебных действий, включаемых в следующие три основных блока:

- 1) сформированность основ гражданской идентичности личности;
- 2) сформированность индивидуальной учебной самостоятельности, включая умение строить жизненные профессиональные планы с учетом конкретных перспектив социального развития;
- 3) сформированность социальных компетенций, включая ценностно-смысловые установки и моральные нормы, опыт социальных и межличностных отношений, правосознание.

В соответствии с требованиями ФГОС достижение личностных результатов является предметом оценки эффективности воспитательно-образовательной деятельности образовательной организации и образовательных систем разного уровня. Поэтому оценка этих результатов образовательной деятельности осуществляется в ходе внешних неперсонифицированных мониторинговых исследований. Инструментарий для них разрабатывается централизованно на федеральном или региональном уровне и основывается на профессиональных методиках психолого-педагогической диагностики.

Во внутришкольном мониторинге в целях оптимизации личностного развития учащихся возможна оценка сформированности отдельных личностных результатов, проявляющихся в:

- соблюдении норм и правил поведения, принятых в образовательной организации;
- участии в общественной жизни образовательной организации, ближайшего социального окружения, страны, общественно-полезной деятельности;
- ответственности за результаты обучения;
- готовности и способности делать осознанный выбор своей образовательной траектории, в том числе выбор профессии;
- ценностно-смысловых установках обучающихся, формируемых средствами различных предметов в рамках системы общего образования.

Внутришкольный мониторинг организуется администрацией школы и осуществляется классным руководителем преимущественно на основе ежедневных наблюдений в ходе учебных занятий и внеурочной деятельности, которые обобщаются в конце учебного года и представляются в виде характеристики по форме, установленной образовательной организацией. Любое использование данных, полученных в ходе мониторинговых исследований, возможно только в соответствии с Федеральным законом от 17.07.2006 №152-ФЗ «О персональных данных».

Особенности оценки метапредметных результатов

Оценка метапредметных результатов представляет собой оценку достижения планируемых результатов освоения основной образовательной программы, которые представлены в междисциплинарной программе формирования универсальных учебных действий (УУД) (разделы «Регулятивные универсальные учебные действия», «Коммуникативные универсальные учебные действия», «Познавательные универсальные учебные действия»). Формирование метапредметных результатов обеспечивается за счёт всех учебных предметов и внеурочной деятельности.

Основным **объектом и предметом** оценки метапредметных результатов являются:

- способность и готовность к освоению систематических знаний, их самостоятельному пополнению, переносу и интеграции;
- способность работать с информацией;
- способность к сотрудничеству и коммуникации;
- способность к решению лично и социально значимых проблем и воплощению найденных решений в практику;
- способность и готовность к использованию ИКТ в целях обучения и развития;
- способность к самоорганизации, саморегуляции и рефлексии.

1.3.3. Организация и содержание оценочных процедур

Оценка достижения метапредметных результатов осуществляется администрацией образовательной организации в ходе **внутришкольного мониторинга**.

Требования к методам оценки сформированности УУД

Согласно требованиям ФГОС и метапредметные, и личностные образовательные результаты подлежат целенаправленному формированию и отслеживанию. УУД формируются постепенно и поэтапно. Вывести учащихся на высокий метапредметный и личностный результат педагог может только в результате систематической, постоянной работы над формированием универсальных учебных действий в течение всего периода обучения детей в основной школе. Для того чтобы отслеживать продвижение каждого ребенка по пути формирования УУД и эффективность собственной педагогической работы необходим внутришкольный мониторинг.

Для того чтобы мониторинг выполнял свою задачу, проводить его необходимо регулярно в основном звене общеобразовательной школы, на основе единой стандартной процедуры и продуманных методов анализа результатов.

Выбор диагностического инструментария основывался на следующих критериях:

- адекватность методик целям и задачам исследования;
- теоретическая обоснованность диагностической направленности методик;
- адекватность методов (процедур, содержания конкретных заданий и уровня их сложности) возрастным и социокультурным особенностям оцениваемых групп учащихся;
- валидность и надежность применяемых методик;
- профессиональная компетентность лиц, осуществляющих обследование (сбор диагностических данных), обработку и интерпретацию результатов.

Адекватность методического комплекса оценки УУД целям и задачам исследования

Система критериев и задач при оценке УУД должна быть направлена на определение уровня развития базовых составляющих учебной деятельности, что обеспечивает ее соответствие поставленным целям и задачам.

Теоретическая обоснованность методик

Психодиагностические методики должны иметь четкое и содержательное указание своей диагностической направленности и того теоретического основания, которому они соответствуют. Понятия, с помощью которых в методике формулируются ее диагностические возможности, должны быть четко определены, что образует необходимое условие интерпретации полученных результатов.

Адекватность методов возрастным и социокультурным особенностям оцениваемых групп учащихся

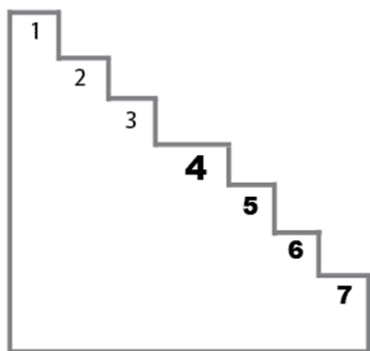
Согласно данному требованию, применяемые методики должны содержать только такие задания, которые по своей процедуре, а также уровню сложности отвечают реальным возрастным интересам и возможностям исследуемых детей.

Валидность и надежность методик

Валидность методики – это свидетельство ее достаточно высокого соответствия заявляемому диагностическому предназначению. Под надежностью методики понимается ее достаточная устойчивость к внешним помехам. В состав диагностического комплекса для оценки УУД включены преимущественно те методики, валидность и надежность которых подтверждена значительным числом психологических исследований, в рамках которых они ранее применялись.

Профессиональная компетентность лиц, осуществляющих обследование (сбор диагностических данных), обработку и интерпретацию результатов

В психологической диагностике принципиальное значение придается требованию, чтобы диагностические методики использовались специалистами–психологами, что является необходимой и обязательной мерой по защите прав человека будь то ребенок или взрослый – от неправильного использования средств оценки их интеллекта, личностных и иных социально значимых качеств.



Диагностические методики для оценки развития уровня самоопределения и саморазвития (личностные УУД):

1. Тест на определение самооценки «Лесенка».

Методика предназначена для выявления системы представлений ребёнка о том, как он оценивает себя сам, как, по его мнению, его оценивают другие люди и как соотносятся эти представления между собой.

«Лесенка» имеет два варианта использования: групповой и индивидуальный. Групповой вариант позволяет оперативно выявить уровень самооценки. При индивидуальном изучении самооценки есть возможность выявить причину, которая сформировала (формирует) ту или иную самооценку, чтобы в дальнейшем в случае необходимости начать работу по коррекции трудностей, возникающих у детей.

Рисунок «лесенки» для изучения самооценки

Инструкция (групповой вариант).

У каждого участника – бланк с нарисованной лесенкой, ручка или карандаш; на классной доске нарисована лесенка. «Ребята, возьмите красный карандаш и послушайте задание. Вот лесенка. Если на ней расположить всех ребят, то здесь (показать первую ступеньку, не называя ее номер) будут стоять самые хорошие ребята, тут (показать вторую и третью) – хорошие, здесь (показать четвертую) – ни хорошие, ни плохие ребята, тут (показать пятую и шестую ступеньки) – плохие, а здесь (показать седьмую ступеньку) – самые плохие. На какую ступеньку ты поставишь себя? Нарисуй на ней кружок». Затем повторить инструкцию еще раз.

Обработка результатов и интерпретация.

Ступенька 1 – завышенная самооценка.

Ступеньки 2, 3 – адекватная самооценка.

Ступенька 4 – заниженная самооценка.

Ступеньки 5, 6 – низкая самооценка.

Ступенька 7 – резко заниженная самооценка.

2. Методика самооценки и уровня притязаний Дембо-Рубинштейн.

Цель: изучение самооценки.

Регистрация данных: групповая форма проведения.

Необходимые материалы: регистрационный бланк, ручка.

Процедура проведения: каждому школьнику предлагается бланк методики, содержащий инструкцию и задание (лучше сначала показать тренировочный вариант на доске).

Инструкция: «Каждый человек оценивает свои возможности, способности, характер и т.п. Уровень развития каждого качества, стороны человеческой личности можно условно изобразить вертикальной линией, нижняя точка которой будет символизировать самое низкое развитие, а верхняя – наивысшее. На следующей странице нарисовано 7 таких линий. Они обозначают: 1) здоровье; 2) ум, способности; 3) характер; 4) авторитет у сверстников; 5) умение многое делать своими руками, умелые руки; 6) внешность; 7) уверенность в себе. Под каждой линией написано, что она обозначает.

На каждой линии черточкой (–) отметьте, как вы оцениваете развитие у себя этого качества, стороны личности в настоящий момент. После этого крестиком (х) отметьте, при каком уровне развития этих качеств, сторон, вы были бы удовлетворены собой или почувствовали гордость за себя. Итак,

«–» – уровень развития у вас качества, стороны личности в настоящий момент;

«х» – такой уровень развития качества, стороны, к которому вы стремитесь, достигнув которого, вы будете удовлетворены собой.

Вертикальная линия условно обозначает развитие определенного качества, стороны человеческой личности от низшего уровня (нижняя точка) до наивысшего (верхняя точка). Например, в линии «здоровье» нижняя точка указывает на совершенно больного человека, а верхняя – абсолютно здорового».

Порядок проведения. Методика может проводиться как фронтально – с целым классом или группой учащихся, так и индивидуально. При фронтальной работе надо проверить, как каждый из учащихся заполнил первую шкалу: пройдя по классу, посмотреть, правильно ли используются предложенные значки, ответить на вопросы школьников. После этого учащиеся работают самостоятельно, и экспериментатор ни на какие вопросы не отвечает. Заполнение шкалы вместе с чтением инструкции длится обычно 10-12 минут.

Целесообразно наблюдать, как разные школьники выполняют задание: сильное возбуждение, демонстративные высказывания о том, что работа «глупая», «я это не обязан делать», отказ выполнять задание, стремление задать экспериментатору дополнительные вопросы, привлечь его внимание к своей работе, а также очень быстрое или очень медленное выполнение задания (с разницей не менее 5 мин). Все это служит полезной дополнительной информацией при интерпретации результатов.

Обработка результатов. Обработке подлежат ответы на 6 линиях (шкалах). Шкала «здоровье» рассматривается как тренировочная и не учитывается или, в случае необходимости, анализируется отдельно. Размеры каждой шкалы равны 100 мм, в соответствии с этим ответы испытуемых получают количественную характеристику, для удобства выражаемую в баллах (например, 54 м. = 54 балла). Обработка включает следующие этапы:

По каждой из шести шкал определяются:

- уровень притязаний в отношении данного качества – по расстоянию в м. от нижней точки шкалы («0») до знака «х»;
- высота самооценки – от «0» до знака «←»;
- величина расхождения между уровнем притязаний и самооценки – разность между величинами, характеризующими уровень притязаний и самооценку, или расстояние от знака «х» до «←»; в тех случаях, когда уровень притязаний ниже самооценки, результат выражается отрицательным числом. Записывается значение каждого из трех показателей.

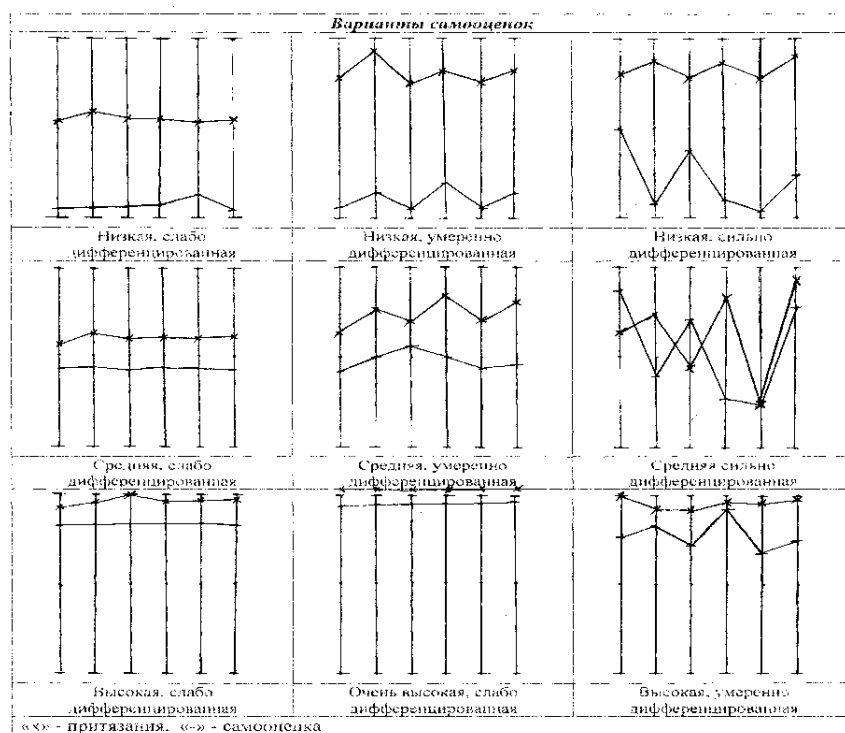
1) Определяется средняя мера каждого из показателей у школьника. Ее характеризует медиана каждого из показателей по всем 6 шкалам.

2) Определяется степень дифференцированности уровня притязаний и самооценки. Их получают, соединяя на бланке испытуемого все значки «х». Получаемые профили наглядно демонстрируют различия в оценке школьником различных сторон своей личности.

В тех случаях, когда необходима количественная характеристика дифференцированности (например, при сопоставлении результатов школьника с результатами всего класса), можно использовать разность между максимальным и минимальным значением. Последнее, однако, не является достаточно точным, и для анализа результатов конкретного школьника лучше пользоваться первым вариантом.

Следует отметить, что чем выше дифференцированность показателя, тем более условной оказывается средняя мера и соответственно тем меньшее значение она имеет. При очень сильной дифференцированности, когда некоторые стороны своей личности школьник оценивает очень высоко, а другие – очень низко, анализ средней меры, по существу, теряет смысл и может быть использован лишь для ориентировки.

3) Особое внимание обращается на такие случаи, когда притязания оказываются ниже самооценки, некоторые шкалы пропускаются или заполняются. Неполностью (указывается только самооценка или уровень притязаний), ответы выходят за пределы шкалы (знак ставится выше верхней точки или ниже нижней), используются знаки, не предусмотренные инструкцией, ответы комментируются и т.д.



II. Качественный анализ

Анализируется выбор ребенка по каждому из 10 вопросов анкеты.

Первые четыре вопроса показывают эмоциональное отношение ребенка к школе. Выбор третьего варианта ответа на них может свидетельствовать о высокой тревожности, выбор второго варианта – о психологической защите.

О перегрузке учащихся свидетельствует выбор третьего варианта ответа на вопрос 5.

Конфликтные отношения учащихся с классным руководителем выявляет вопрос 8. О возможных проблемах свидетельствует выбор второго и третьего вариантов ответа.

Для выделения детей группы риска по эмоциональному самоощущению в учебном коллективе анализируются ответы на вопросы 9 и 10. О полной изоляции или отвержении ребенка может свидетельствовать выбор третьего варианта ответов на оба эти вопроса.

При различных комбинациях второго и третьего вариантов ответов можно предполагать либо частичную изоляцию ребенка в классе, либо его включенность в малую замкнутую группу из 2 или 3 человек. При комбинации «третий вариант ответа на 9-й вопрос – первый вариант ответа на 10-й» можно предположить, что сам ребенок стремится к общению, однако по какой-то причине ему не удается установить контакт с одноклассниками, т.е. фактически он является отвергаемым. Обратная комбинация ответов на эти вопросы может свидетельствовать о том, что ребенок, хотя и имеет обширные контакты в классе, не удовлетворен самим коллективом.

Негативные ответы (третьи варианты) на вопросы 2 и 3 в совокупности спрмежуточным или негативным ответом на вопрос 7 при прочих положительных ответах (первые варианты) и при достаточно высоком общем уровне развития ребенка могут свидетельствовать о скрытом неблагополучии в отношении к школе.

Если ребенок дает третий вариант ответа на вопрос 7 и при этом у него выявлены высокие показатели по факторам социального стресса, фрустрации потребности в достижении успеха и страха несоответствия ожиданиям окружающих анкеты Филлипса, следует предложить его родителям принять участие в работе тренинга родительской эффективности, а также оказать психологическую поддержку самому ребенку.

При изучении степени адаптации ребенка к средней школе особенно важно проанализировать ответы детей на 5, 8, 9, 10 вопросы.

Инструкция для учащегося: «Сейчас я буду зачитывать вопросы, которые описывают ваше отношение к школе. Послушайте их внимательно. К каждому вопросу предлагается 3 варианта ответа: а, б и в. Выберите тот вариант ответа, который вам подходит, и обведите в кружок одну букву рядом с номером соответствующего вопроса».

1.	Как ты чувствуешь себя в школе?	а) мне в школе нравится; б) мне в школе не очень нравится; в) мне в школе не нравится
2.	С каким настроением ты идешь утром в школу?	а) с хорошим настроением; б) бывает по-разному; в) чаще хочется остаться дома
3.	Если бы тебе сказали, что завтра в школу не обязательно приходить всем ученикам, как	а) пошел бы в школу; б) не знаю; в) остался бы дома

	бы ты поступил?	
4.	Как ты относишься к тому, что у вас отменяют уроки?	а) мне не нравится, когда отменяют уроки; б) Бывает по-разному; в) мне нравится, когда отменяют уроки
5.	Как ты относишься к домашним заданиям?	а) я хотел бы, чтобы домашние задания были; б) не знаю, затрудняюсь ответить; в) я хотел бы, чтобы домашних заданий не было
6.	Хотел бы ты, чтобы в школе были одни перемены?	а) нет, не хотел бы; б) не знаю; в) да, я хотел бы, чтобы в школе были одни перемены
7.	Рассказываешь ли ты о школе своим родителям или друзьям?	а) рассказываю часто; б) рассказываю редко; в) вообще не рассказываю
8.	Как ты относишься к своему классному руководителю?	а) мне нравится наш классный руководитель; б) не знаю, затрудняюсь ответить; в) я хотел бы, чтобы у нас был другой классный руководитель.
9.	Есть ли у тебя друзья в классе?	а) у меня много друзей; б) у меня мало друзей; в) у меня нет друзей в классе
10	Как ты относишься к своим одноклассникам?	а) мне нравятся мои одноклассники; б) мне не очень нравятся мои одноклассники; в) мне не нравятся мои одноклассники

Диагностические методики для оценки уровня развития нравственно-этической ориентации (личностные УУД):

1. Анкета «Оцени поступок» (дифференциация конвенциональных и моральных норм по Э. Туриэлю в мод. Е.А. Курганова и О.А. Карабанова).

Цель: выявление степени дифференциации конвенциональных и моральных норм (см. табл. 4).

Оцениваемые универсальные учебные действия: выделение морального содержания действий и ситуаций.

Возраст: 7—10 лет.

Метод оценивания: фронтальное анкетирование.

Описание задания: детям предлагают оценить поступок мальчика/девочки (причем ребенок оценивает поступок сверстника своего пола), выбрав один из четырех вариантов оценки.

Детям предстоит оценивать разные поступки таких же, как они, мальчиков и девочек, всего 18 поступков. Напротив каждой ситуации они должны поставить один из выбранных ими баллов. В верхней части анкеты есть таблица, в которой указано, что означает каждый балл. После обсуждения значения каждого балла дети приступают к выполнению задания.

Конвенциональные и моральные нормы (по Э. Туриелю)

Виды социальных норм	Категории социальных норм	Мини-ситуации нарушения социальных норм
Конвенциональные	<p>Ритуально-этикетные:</p> <ul style="list-style-type: none"> — культура внешнего вида, — поведение за столом, — правила и формы обращения в семье. <p>Организационно-административные:</p> <ul style="list-style-type: none"> — правила поведения в школе, — на улице, — в общественных местах 	<ul style="list-style-type: none"> — не почистил зубы, — пришел в грязной одежде в школу, — накрошил на столе, — ушел на улицу без разрешения — встал без разрешения на уроке, — мусорил на улице, — перешел дорогу в неполюженном месте
Моральные	<p>Альтруизм:</p> <ul style="list-style-type: none"> - помощь, - щедрость. <p>Ответственность, справедливость и законность:</p> <ul style="list-style-type: none"> — ответственность за несение материального ущерба 	<ul style="list-style-type: none"> — не предложил друзьям помощь в уборке класса, — не угостил родителей конфетами, — взял у друга книгу и порвал ее

Ниже представлены:

- семь ситуаций, включающих нарушение конвенциональных норм (1, 3, 6, 9, 11, 13, 16);
- семь ситуаций, включающих нарушение моральных норм (2, 4, 7, 10, 12, 14, 17);
- четыре нейтральные ситуации, не предусматривающие моральной оценки (5, 15, 8, 18).

Анкета

Оценка поступка в баллах

1 балл	2 балла	3 балла	4 балла
Так делать можно	Так делать иногда можно	Так делать нельзя	Так делать нельзя ни в каком случае

Инструкция: поставь оценку в баллах мальчику (девочке) в каждой ситуации

1. Мальчик (девочка) не почистил(а) зубы.
2. Мальчик (девочка) не предложил(а) друзьям (подругам) помощь в уборке класса.
3. Мальчик (девочка) пришел (пришла) в школу в грязной одежде.
4. Мальчик (девочка) не помог(ла) маме убраться в квартире.
5. Мальчик (девочка) уронил(а) книгу.
6. Мальчик (девочка) во время еды разлил(а) суп и накропшил(а) на столе.

7. Мальчик (девочка) не угостил(а) родителей конфетами.
8. Мальчик (девочка) вымыл(а) дома пол.
9. Мальчик (девочка) разговаривал(а) на уроке во время объяснения учителя.
10. Мальчик (девочка) не угостил(а) друга (подругу) яблоком.
11. Мальчик (девочка) бросил(а) на землю фантик от конфеты.
12. Мальчик (девочка) взял(а) у друга (подруги) книгу и порвал(а) ее,
13. Мальчик (девочка) перешел (перешла) улицу в запрещенном месте.
14. Мальчик (девочка) не уступил(а) место в автобусе пожилому человеку.
15. Мальчик (девочка) купил (а) в магазине продукты.
16. Мальчик (девочка) не спросил(а) разрешения пойти гулять.
17. Мальчик (девочка) испортил(а) мамину вещь и спрятал(а) ее.
18. Мальчик (девочка) зашел (зашла) в комнату и включил(а) свет.

Критерии оценки: соотношение сумм баллов, характеризующих степень недопустимости для ребенка нарушения конвенциональных и моральных норм.

Уровни оценивания:

1. Уровень Сумма баллов, характеризующая недопустимость нарушения конвенциональных норм, превышает сумму баллов, характеризующих недопустимость нарушения моральных норм, более чем на 4 балла.
2. уровень Суммы равны (± 4 балла).
3. уровень Сумма баллов, характеризующая недопустимость нарушения моральных норм, превышает сумму баллов, характеризующую недопустимость нарушения конвенциональных норм, более чем на 4 балла.

Диагностические методики для оценки развития уровня регулятивных УУД:

Методика «Образец и правило» А.Л. Венгер.

Методика направлена на выявление уровня организации действий, умения руководствоваться системой условий задачи, умения преодолевать отвлекающее влияние посторонних факторов.

Область применения: выявление готовности и способности к обучению, разработка общих и индивидуальных рекомендаций по коррекции умственного развития и формированию произвольности.

Описание методики. Каждое задание представляет собой фигуру-образец и расположенные справа от неё «точки» разной формы (мелкие кружочки, треугольники и крестики).

После раздачи материала, психолог предъявляет инструкцию. Затем детям предлагают приступить к выполнению задания. Психолог следит за тем, чтобы не была пропущена

какая-либо задача и, окончив решение очередной задачи, ребёнок переходил к следующей. Никакие дополнительные разъяснения не даются, все действия детей поощряются (даже в случае неверного решения). По просьбе ребёнка ему может быть индивидуально повторена инструкция, может быть разъяснено, что наличие в изображённой фигуре двух одинаковых точек не запрещено правилом: единственное требование состоит в том, чтобы такие точки не были соединены отрезком («линией»). Пассивных детей нужно одобрять, стимулировать, объясняя, что «лучше решить задачу с ошибкой, чем вовсе не решить».

Коррелирует при использовании батареи тестов: № 1.2, 1.3.,1.5, 1.8., 1.10, 1.12, 1.13, 1.16, 1.17, 1.20.

Инструкция.

После раздачи материала психолог говорит: «Видите, здесь были точки (указывает на вершины треугольника). Их соединили и получили такой рисунок (психолог проводит пальцем по сторонам треугольника). Рядом тоже есть точки (указывает на точки справа от треугольника). Вы сами соедините их так, чтобы получился точно такой же рисунок, как тут (снова указывает на образец). Здесь есть лишние точки. Вы их не будете соединять. А теперь посмотрите: все точки одинаковые или есть разные?»

Когда дети ответят, что точки разные, психолог говорит: «Правильно. Одни точки как маленькие крестики, другие как маленькие кружочки, есть точки как маленькие треугольнички. Вам нужно запомнить **правило**:нельзя проводить линию между одинаковыми точками. Нельзя проводить линию между двумя кружками, или между двумя крестиками, или между двумя треугольниками. Линию можно проводить только между двумя разными точками. Если какую-то линию вы проведёте неправильно, скажите мне, я сотру её резинкой. Когда нарисуете эту фигурку, будете рисовать следующую. Правило остаётся таким же: нельзя проводить линию между двумя одинаковыми точками».

Обработка и интерпретация данных.

За каждую из шести задач ставится оценка, которая может колебаться в пределах от 0 до 2 баллов.

Ставится 0 баллов, если в задаче нарушено правило и неправильно воспроизведён образец. Нарушением правила считается проведение хотя бы одной линии между одинаковыми «точками» или использование точки, отсутствующей в задаче – например, поставленной ребёнком самостоятельно (за исключением тех случаев, когда имеется лишь небольшая неточность, вызванная моторными или сенсорными трудностями). В случае, если в какой-либо задаче проведено меньше трёх линий, за неё также ставится 0 баллов.

Ставится 1 балл, если нарушено правило и правильно воспроизведён образец.


Ставится 1 балл, если соблюдено правило, но неправильно воспроизведён образец. Правило считается соблюденным, если имеется не менее трёх линий, все линии проведены между «точками», имеющимися в задаче (то есть не используются точки, отсутствующие в задаче), и ни одна линия не проведена между одинаковыми точками.

Ставится 2 балла, если соблюдено правило и правильно воспроизведён образец.

Если фигура не завершена (отсутствует хотя бы одна из линий), то ставится 1 балл (за соблюдение правила).

Погрешности в проведении линий (кривые линии, «дрожащая» линия и т.п.) не снижают оценки.

Общий балл за выполнение задания выводится путём суммирования баллов, полученных за все шесть задач. Он может колебаться в пределах от 0 (если во всех задачах нарушено правило и неправильно воспроизведён образец) до 12 баллов (если во всех задачах соблюдено правило и правильно воспроизведён образец).



Диагностические методики для оценки развития уровня познавательных УУД:

1. Тест на оценку самостоятельности мышления «Прогноз и профилактика проблем обучения» Л.А. Ясюковой.

Цель: изучение самостоятельности мышления как показателя одной из составляющих познавательных УУД.

Регистрация данных: групповая форма проведения.

Необходимые материалы: регистрационный бланк, ручка.

Инструкция: «На листочках, которые я вам сейчас раздам, написаны логические задачки. Их всего семь. К каждой задачке приведены три варианта ответа: «а», «б», «в». Вам нужно

прочитать задачу, прочитать ответы и выбрать тот, который вам кажется правильным. Ответ нужно проставлять крестиком вот в этой таблице. (Показать таблицу на доске и на бланке.) В самих листках, где приведены задачи, ничего писать или обводить нельзя. Отвечать надо следующим образом. Может быть, вам в первой задачке правильным показался ответ «в», тогда вы здесь ставите крестик, во второй – «а», в третьей – «б» и т. д. (в процессе объяснения проставлять крестики в таблице на доске). Для каждой задачи нужно выбрать только один ответ, то есть у вас в каждой строчке должно быть по одному крестику. Если что-то в процессе работы будет непонятно, поднимите руку, я подойду и объясню. Работать надо самостоятельно, друг с другом советоваться нельзя. Если совсем непонятно, какой ответ выбрать, то можно эту задачу пропустить».

БЛАНК К ТЕСТУ			
«Самостоятельность мышления»			
	а	б	в
1			
2			
3			
4			
5			
6			
7			

Необходимо наблюдать за формальной правильностью выполнения теста, чтобы в одной строчке не оказалось 2-3 крестика. Если у кого-то обнаружится подобная форма ответа, нужно переделать работу вместе с этим учеником. Попросите ребенка (предупредив, что вслух ничего говорить не надо) пальцем показывать в листе с задачами «правильные» ответы и за него заносить их в таблицу. Для себя пометьте, что данный ребенок самостоятельно в соответствии с инструкцией работать не смог.

Время выполнения работы не должно превышать 5-7 минут.

Обработка: Правильность выполнения тестовых заданий оценивается в соответствии с ключом: 1 - б, 2 - б, 3 - в, 4 - а, 5 - в, 6 - в, 7 - б

КЛЮЧ К ТЕСТУ

(белые окошки делают прозрачными и прикладывают, как шаблон ключа, к заполненным тестам, что сокращает время обработки)

	а	б	в
1	■	□	■
2	■	□	■
3	■	■	□
4	□	■	■
5	■	■	□
6	■	■	□
7	■	□	■

За каждое совпадение дается 1 балл, подсчитывается общая сумма баллов. Затем с помощью нормативной таблицы для 5 классов определяется уровень развития самостоятельности мышления.

Интерпретация:

Содержание показателя	Зоны				
	1	2	3	4	5
	уровень патологии	слабый уровень	средний уровень	хороший уровень	высокий уровень
Самостоятельность мышления		0–3	4–5	6	7

Зона патологии для самостоятельности мышления не выделяется.

Зона 2. Слабый уровень самостоятельности мышления. Ребенок может действовать только тогда, когда непосредственно перед работой получает подробную инструкцию, как именно надо действовать. Если ему сказали, что надо делать, но не объяснили, как надо делать, то работу он выполнить не сможет. Ребенок может не испытывать затруднений, если в задании буквально повторяется алгоритм какой-то деятельности, которую он выполнял недавно (например, дома надо решить примеры, аналогичные тем, которые он делал в школе). Если в способ работы вносятся какие-то изменения, то ребенок может уже и не

справиться. Если он сталкивается с какими-либо затруднениями, то обычно и не пытается разбираться самостоятельно, а ищет помощи у взрослых или одноклассников.

Часто несамостоятельность не ограничивается только интеллектуальной сферой, а является целостным личностным комплексом, проявляясь в низких значениях фактора E теста Кеттелла. Если в семье излишне опекают ребенка, полностью продумывают и организуют его жизнь, стараются делать за него то, что он в состоянии сделать самостоятельно, то происходит задержка в личностном развитии (отрицательно сказывающаяся и на интеллектуальной деятельности), которая в целом характеризуется как воспитанная беспомощность.

Зона 3. Средний уровень самостоятельности мышления. Ребенок нуждается в предварительных инструкциях, хотя и не абсолютно беспомощен. Если не дан четкий алгоритм, то он какое-то время может пытаться самостоятельно найти способ, каким надо действовать. Однако он чаще пытается припомнить, где ему попадались похожие задания, нежели идти путем логических рассуждений. Обычно ребенок может восстановить в памяти ограниченный набор алгоритмов, которые он часто использует. Если какой-то из них подходит, то ребенок с заданием справляется. Если среди них не оказывается ни одного подходящего, ребенок все равно использует какой-то из этих алгоритмов и выполняет работу неправильно. Если у него есть возможность сверить полученный ответ с тем, который должен получиться, то, видя несоответствие, он обращается за помощью к взрослым, но решать самостоятельно больше не пытается («я сделал все, что мог, и у меня не получилось»). Сам ребенок оценить результаты своей деятельности не способен, поэтому если возможность проверить решение отсутствует, задание может быть выполнено неверно, а ребенок будет уверен, что он все сделал правильно.

Зона 4. Хороший уровень развития самостоятельности мышления. Ребенок если и не сразу видит, как надо выполнять то или иное задание, то, вспоминая и рассуждая, может самостоятельно найти адекватный алгоритм. Применяет только адекватные алгоритмы, видит, когда нет полного соответствия, и старается подобрать подходящий. За помощью обращается редко, поскольку она ему обычно не требуется. Если деятельность не требует от него ничего принципиально нового, то он с ней справляется. Если ребенок часто обращается за помощью, то нужно искать пробелы в знаниях или в общей осведомленности.

Зона 5. Высокий уровень самостоятельности мышления. Ребенок полностью овладел своими интеллектуальными операциями. Обычно сразу видит, какой способ действий надо использовать. Когда встречается со сложными заданиями, способ действия отыскивает рассуждением. Когда пользуется памятью, обязательно оценивает логически, подходит ли этот

способ, прежде чем его применить. В помощи взрослых обычно не нуждается, сам может ликвидировать пробелы в знаниях и общей осведомленности.

Если несамостоятельность мышления сочетается со средним или слабым общим интеллектуальным развитием, то заниматься надо в первую очередь формированием основных интеллектуальных операций. Если основные операции мышления уже сложились, а ребенок не умеет ими пользоваться, то учить его надо следующим образом. Во-первых, следует успокоить ребенка, объяснив ему, что чем дальше, тем чаще он будет сталкиваться с ситуациями, когда сразу будет непонятно, что и как надо делать. Ведь и сами взрослые основное время и усилия тратят именно на то, чтобы понять, как действовать, а выполнение работы уже трудностей не вызывает. Непонимание – это нормальное состояние. Не надо пугаться и сразу бежать за помощью к родителям, а надо учиться рассуждать и самостоятельно находить подходящие методы решений. Во-вторых, еще раз успокоить ребенка, объяснив, что все правила, формулы, способы решений постоянно в голове держать невозможно и не надо. Конечно, ему еще многое придется запоминать, но надо учиться пользоваться справочной литературой. Когда задача не решается, не стоит судорожно вспоминать конкретные формулы, лучше проанализировать, какие темы в ней просматриваются или к какому типу ее можно отнести. После этого следует посмотреть соответствующие разделы в учебнике или в тетради, примерить описанные там способы действий к решению своей задачки. В-третьих, надо объяснить, что ничего принципиально нового в домашних заданиях не задается. Всегда нечто похожее делалось в школе на уроках, следовательно, где-то у него в тетрадках или в учебнике все нужное есть. Нужно только полистать и поискать. И если он не знает, как подступиться к задачке, значит, в ней нужно применить не только те формулы, которые они сегодня использовали в классе (их он, скорее всего, помнит хорошо), но что-то такое, что они делали раньше, и он просто уже забыл об этом. Надо сравнить, чем задачка отличается от тех, которые решались на уроке, и найти эту тему в учебнике или в тетради. Может быть, задачка просто сформулирована несколько иначе. Можно попробовать выстроить ее схему в сравнении со схемой классных задачек – когда различия станут видны, будет понятно, как решать. Родители могут ободрять ребенка в процессе поисков, но не спешить с объяснениями и не подсказывать.

Фамилия Имя _____ Класс _____ Дата _____

1. Какое слово будет противоположным по смыслу слову «забывать»?
а) учить б) помнить в) терять
2. Когда Коле было столько же лет, сколько Наташе сейчас, Аня была старше его. Кто моложе всех?
а) Коля б) Наташа в) Аня

3. Больше всего общего со «льдом, паром, снегом» имеет:

- а) зима б) буря в) вода

4. Какое слово не подходит к двум остальным?

- а) часто б) никто в) все

5. Дан цифровой ряд 2, 4, 8..Какая следующая цифра в этом ряду?

- а) 10 б) 12 в) 16

6. Из ВГЛЖ получили ГВЖЛ. Что получится из ШТФБ?

- а) ФБШТ б) ФШТБ в) ТШБФ

7. «Лес» так относится к «поляне», как «бублик» к ...

- а) круг б) дырка в) крендель

2. Тест на оценку сформированности навыков чтения «Прогноз и профилактика проблем обучения» Л.А. Ясюковой.

Цель: изучение сформированности навыков чтения как одной из составляющих познавательных УУД.

Регистрация данных: групповая форма проведения.

Необходимые материалы: регистрационный бланк, ручка.

Инструкция для учащихся: «Листочки, которые вы сейчас получаете, сначала надо подписать (фамилия, имя, школа, класс), только потом можно приступать к работе. На листке напечатан отрывок из сказки, но в предложениях пропущены слова. Вам надо в пустые места вписать подходящие слова (одно или несколько). Сказку отгадывать не надо. Если в каком-то месте не знаете, что вписывать, то можно пропустить. Не обязательно, чтобы у всех были одинаковые слова. Слова могут быть разные, но они должны подходить по смыслу, и чтобы предложения получались правильные. (Если спросят, можно ли зачеркивать и исправлять, то сказать, что можно.) Не разговаривайте, не списывайте, работайте самостоятельно. Когда все сделаете, поднимите руку».

БЛАНК ОТВЕТОВ

к тесту «Сформированность навыка чтения»

Фамилия, имя _____

Класс _____

Скоро она зашла в самую чащу _____. Ни одна _____ не залетала сюда, ни единый _____ не проникал сквозь _____ ветви.

Высокие стволы _____ плотными рядами, точно стены. Кругом было так _____, что Элиза _____ свои собственные шаги, слышала

шуршание каждого сухого _____, попадавшего ей _____ ноги. Никогда еще Элиза _____ в такой глуши.

Время выполнения теста строго не лимитировано. Ответные бланки у учащихся следует собирать по мере выполнения теста. По истечении 5 минут поторопите тех, кто еще не закончил работу, скажите, что уже надо заканчивать. По истечении 7 минут соберите ответные бланки у всех.

Обработка осуществляется посредством сравнения слов, вставленных ребенком, со словами, приведенными в ключе. Если ребенок использует аналогичные ключевым слова, подходящие по смыслу и лингвистическим правилам, ответ также считается правильным.

Ключ к тесту навыка чтения:

- 1 – леса
- 2 – птица, птичка
- 3 – луч света, лучик, луч, звук
- 4 – густые
- 5 – стояли, деревьев стояли, встали
- 6 – тихо
- 7 – слышала
- 8 – листа, листочка, листика
- 9 – под
- 10 – не бывала, не была, не ходила

За каждое совпадение дается 1 балл. Затем подсчитывается общая сумма баллов (максимум – 10), которая сравнивается с нормативными данными для учащихся 5 класса для определения уровня (зоны) развития навыка чтения.

Содержание показателя	Зоны				
	1	2	3	4	5
	уровень патологии	слабый уровень	средний уровень	хороший уровень	высокий уровень
Навык чтения		0–4	5–7	8–9	10

Интерпретация: каждая из выделенных зон характеризует единицу восприятия текста при чтении и тем самым сформированность самого навыка. Зона патологии по чтению не выделяется. Если ребенок ошибается при подборе слов только в 1, 3, и 4 случаях (вписывая, например: «и заблудилась», «зверь», «переплетенные»), то это может свидетельствовать об отсутствии вербальной беглости, некоторых недостатках речевого развития, но само чтение,

понимание смысла текстов при этом может быть вполне полноценным (то есть соответствовать 4 зоне).

Зона 2. Слабый уровень сформированности навыка чтения. Единицей восприятия текста выступает отдельное слово или части слова (слоги). Ребенок медленно разбирает каждое слово и с трудом понимает то, что читает. Может правильно воспринимать смысл только таких текстов, которые состоят из коротких простых фраз, написанных крупным шрифтом, и по объему не прочитает не только книги, но и тексты в учебниках. Когда его заставляют это делать, то он, видя перед собой большие по объему тексты, и не пытается их медленно разбирать, а пользуется методом угадывания слов по их общему виду, ориентируясь на начало слова или на корневую основу и опуская второстепенные части, обычно суффиксы и окончания. Предлоги с их управляющей ролью также не воспринимаются. При таком чтении все предложение может пониматься неверно. Смысл длинных предложений оказывается недоступен ребенку еще и потому, что, добираясь до их конца, он уже не помнит слов, с которых они начинались. Мелкий шрифт осложняет понимание, так как восприятие слов осуществляется по элементам (по слогам и по буквам), а зрительное их выделение оказывается затруднительным. Если ребенок не ведет пальцем по тексту, то вообще не может воспринимать последовательность букв, так как они зрительно сливаются в неподдающиеся узнаванию комплексы, выпадающие из поля внимания. При слабом уровне сформированности навыка чтения ребенок пишет настолько неграмотно, что обычно получает диагноз «дисграфия». Много ошибок делает при списывании текстов, так как не может пользоваться смысловым контролем, а использует только визуальный, диктанты же, изложения и сочинения не может писать совсем.

Зона 3. Навык чтения сформирован не полностью. Единицей восприятия текста является словосочетание. Смысл предложения ребенок понимает не сразу, а как бы складывает из двух-трех частей. При медленном чтении может разобрать любые тексты. Просто построенные тексты на знакомые темы понимает легко. Вполне адекватно может понимать только *короткие* тексты на незнакомые темы, так как «согласен» их читать медленно. Длинные, стилистически усложненные предложения ребенок понимает с большим трудом. Для проработки больших объемов использует свой «метод» быстрого чтения, суть которого состоит в том, что ребенок «просматривает» текст и пытается угадать его содержание, «подставляя» стандартные речевые обороты и штампы (несоответствие «подстановки» и реального текста он обычно не замечает). Поскольку ребенок обладает весьма ограниченным набором речевых шаблонов, смысл текста может восприниматься весьма приблизительно или вообще искажаться. При чтении литературных произведений ребенок с удовольствием ограничивается «кусками», где излагаются события или герои

ведут диалоги, и опускает распространенные описания природы или философские рассуждения. Большие по объему книги он обычно не читает, так как из-за «фрагментарного» восприятия у него не возникает целостного представления о содержании, и книга становится неинтересной. Толстые книги способны читать только дети, склонные к фантазированию. В этом случае то, что вычитывает ребенок в книге, выступает только как основа для его собственных представлений и фантазий, часто имеющих мало общего с реальным содержанием: не идентифицируется время и место событий, культурная и национальная принадлежность героев, особенности родственных и эмоциональных отношений. В основном воспринимаются только события и разговоры. Общий фон не вполне осознанно определяется ребенком как «про нас, здесь и теперь» (возможны варианты: «про за границу, про Америку») вне зависимости от того, где и когда происходят события, описываемые в книге. Письмо также страдает специфической неграмотностью. Стилистические и пунктуационные ошибки неискоренимы. Может быть много ошибок в окончаниях, если надо согласовывать отдельные части сложно построенного предложения. Такие ошибки ребенок может допускать и при списывании, так как сознательно он может контролировать только словосочетания, отдельные части предложения, но не все предложение целиком. Могут встречаться описки (даже в диктантах), когда ребенок вместо реального текста «подставляет» привычный ему речевой штамп (например, учитель диктует: «большой, красивый воздушный шар», а ребенок пишет: «большой, красивый, красный шар»). Относительно грамотного письма ребенок может добиться только в том случае, если будет пользоваться простыми, короткими фразами.

Зона 4. Навык чтения развит хорошо. Единицей восприятия текста является целое предложение, смысл которого ребенок схватывает сразу. Читает ребенок обычно много и с удовольствием, пониманию доступны любые тексты. Сложности с пониманием могут возникать только из-за ограниченного словарного запаса и недостаточной общей осведомленности. Но поскольку ребенок много читает, то его словарный запас и общая осведомленность быстро расширяются и проблемы исчезают. При хорошем развитии навыка чтения возможны стилистические ошибки при письме, в остальном оно может быть вполне грамотным. Если ребенок пишет неграмотно, то надо искать другие причины.

Зона 5. Навык чтения развит очень хорошо. Чтение беглое. Единицей восприятия текста является целое предложение, причем сразу схватывается не только его смысл, но и литературные, языковые особенности. Пониманию доступны любые тексты. При чтении ребенок не только легко воспринимает содержание, но и невольно отмечает особенности литературного языка, характерные для того или иного автора. Закладывается база гуманитарных и лингвистических способностей, формируется литературный вкус,

развивается эстетическое восприятие. Грамотность может быть абсолютной. Если ребенок все же пишет неграмотно, то тому имеются другие причины.

Следует помнить, что для отработки и укрепления навыка чтения требуются годы. Даже при постоянном и интенсивном чтении он автоматизируется только к 6-7 классу. Если ребенок в средней школе (когда его уже не заставляют родители) перестает читать, то не устоявшийся навык может деградировать. В этом случае и тестирование показывает более низкие результаты, чем были у ребенка в начальных классах. Разрушение навыка чтения будет порождать проблемы, соответствующие тому уровню, до которого он опустится.

Для исправления дефективного навыка чтения в первую очередь должно быть обеспечено понимание того, что ребенок читает. Следовательно, тексты должны быть короткими (три-четыре предложения), фразы – простыми, слова – знакомыми, шрифт – крупным, желательно наличие картинки, из которой можно понять содержание текста. Сам текст должен быть для ребенка интересен. Всеми этими качествами обладают только комиксы и рекламные проспекты, на которых лучше всего и учатся дети правильно читать. Не следует предлагать «букварные» тексты или литературную классику, так как первые скучны, а вторые непонятны. Не следует предлагать стилизованные «псевдорусские» комиксы, так как лубочные иллюстрации детям тоже непонятны. Они должны получать те комиксы, которые им хотелось бы прочесть, главное, чтобы они читали как можно больше. Не надо вставать в позу и говорить, что таким образом мы формируем у ребенка дурной литературный вкус. Если он сейчас не научится читать, то в жизни не возьмет в руки ни одной книги, и тогда ни о каком литературном вкусе вообще говорить не придется.

Что бы детям ни приходилось читать (тексты параграфов в учебнике, условия задачи, подписи под картинками в комиксах), нельзя требовать от них громкого чтения вслух. Нужно предоставить возможность читать молча, «глазами», или пришептывая, как кому удобно. Дело в том, что озвучивание (чтение вслух) и осмысливание (понимание написанного текста) – две независимые, параллельно осуществляемые операции. При беглом чтении они «сливаются», и кажется, что понимание происходит одновременно с произношением. (Но попробуйте громко вслух прочесть газетную передовицу или незнакомый научный текст. Пересказать смысл прочитанного будет очень сложно. Он как бы ускользает. Вам придется еще раз пробежать текст глазами, чтобы выделить в нем основные смысловые моменты. Чтение про себя позволяет сразу понимать смысл, и затруднений с пересказом не возникает.) Когда ребенка заставляют читать вслух, то ему не удается распределять внимание и параллельно осуществлять обе операции, и он выполняет только ту, которую от него требуют. Ребенок обучается озвучиванию без понимания. Когда его

просят рассказать, о чем он прочитал, он оказывается не в состоянии этого сделать. (Ребенок обычно искренне возмущается, ведь он уже прочитал, что же еще можно требовать.)

Мы предлагаем использовать следующий метод коррекции навыка чтения. С ребенком можно заключить соглашение: родители обязуются читать ему то, что требуется по школьной программе, если он будет читать то, что ему интересно, но обязательно каждый день и чтобы суммарный объем был не меньше половины страницы (в первые дни, а постепенно и больше). Пусть ребенок выберет что-нибудь попроще и покороче (те же комиксы) и разбирает молча и медленно, лишь бы дошел до смысла. Пусть спрашивает, и ему следует объяснять, что обозначают слова, которые ему непонятны. Когда он объявит, что все прочитал, не надо заставлять пересказывать или читать вслух. Если он что-то захочет рассказать, пусть расскажет. Если нет, то задайте простейшие вопросы (кто это был, что делал, куда пошел, кого встретил и т.п.) и, обсудив таким образом прочитанный текст, убедитесь, что ребенок его понял. В день он должен разбирать несколько комиксов, при этом его надо обязательно хвалить. В нашей практике дети обучались полноценному чтению, то есть пониманию печатных текстов, в течение двух недель. После этого они сами переходили к чтению учебников. Литературные тексты еще какое-то время должны им читать родители, но дети в это время обязаны читать почти равноценные объемы того, что им нравится.

Если для ребенка характерна перестановка слогов и букв, когда последующие слоги он произносит раньше, чем те, которые идут сначала, то нужно разрешить ему водить пальцем по тексту при чтении (несмотря на то, что он учится уже в 3 или в 5 классе) до тех пор, пока он сам от этого не откажется. Читать при этом, тем не менее, нужно молча или тихо шепотом и не торопиться. Такие перестановки часто характерны для плохо читающего ребенка, если он левша или переученный левша. Причина подобных странностей чтения в том, что для левши удобно и привычно производить действия справа налево (а не слева направо, как для «правши»). При зрительном восприятии человеческий глаз не движется плавно по тексту, а перемещается скачками, и в поле восприятия одновременно оказывается несколько слогов или слово, которые и анализируются. Тексты нам всем приходится читать слева направо. Те, кто привык «действовать слева направо», никаких неудобств не ощущают и продолжают совершать анализ в привычном для них направлении. Левша же в выделенном для анализа «куске» может, не отдавая себе в этом отчета, совершать привычные для него микродвижения, но они имеют направленность обратную тому, как надо читать текст.

После того, как ребенок будет легко понимать то, что он читает, можно переходить к исправлению неграмотности. Для этого двухнедельного срока будет уже недостаточно. На обучение грамотному письму в школе отводится 8 лет. Поэтому в данном пособии мы и не будем пытаться приводить какие-либо частичные рекомендации. Родители должны быть

готовы к тому, что исправить неграмотное письмо значительно сложнее, чем обучить грамоте. Когда ребенок научится читать, у него появится хотя бы надежда на успех.

Одна из сложностей при исправлении неграмотности заключается в том, что если ребенок в течение нескольких лет пишет «как получается», то у него формируются визуально-графические шаблоны и двигательные автоматизмы неправильного написания слов, избавиться от которых бывает очень сложно, поскольку они имеют тенденцию проявляться как бы сами собой, как только снижается сознательный контроль. Иногда неправильные написания становятся настолько привычными, что ребенку даже в голову не приходит проверить, так ли на самом деле пишется.

Можно еще несколько слов сказать о традиционном методе преодоления неграмотности посредством переписывания текстов. Его обычно рекомендуют и логопеды, и педагоги. Следует помнить, что он может принести некоторую пользу только в том случае, если ребенок умеет бегло читать (а не просто озвучивать тексты, не понимая их смысла) и сам хочет преодолеть неграмотность. Если его заставляют переписывать книжки «из-под палки», положительного результата не будет. Внутреннее неприятие, отвержение работы приводят к тому, что, выполняя ее механически и с отвращением, ребенок как бы вообще не воспринимает то, что он делает, и поэтому у него не фиксируется и не запоминается грамотное написание слов.

Если ребенок не умеет (или почти не умеет) читать, но усердно переписывает тексты, то может натренироваться не допускать ошибок при списывании. Однако грамотно писать диктанты, изложения или сочинения он все равно не сможет. В нашей практике бывали такие случаи, когда дети в целом учились хорошо, грамотно выполняли письменные работы на иностранном языке и только с русским языком у них были проблемы. Постаравшись, они довольно быстро добивались безошибочного копирования, но это несколько не помогало им при написании диктантов и изложений в этих случаях безграмотность оставалась абсолютной. Важно и отношение ребенка к русскому языку: если это отношение пренебрежительное, как к второстепенному предмету, то грамотность оказывается недостижимой, даже когда навык чтения становится полноценным.

Диагностические методики для оценки уровня развития коммуникативных УУД:

Методика «Рукавички» (методика Г. А. Цукерман).

Цель: выявление уровня сформированности действий по согласованию усилий в процессе организации и осуществления сотрудничества (кооперация).

Оцениваемые универсальные учебные действия: коммуникативные действия.

Метод оценивания: наблюдение за взаимодействием учащихся, работающих в классе парами, и анализ результата.

Описание задания: детям, сидящим парами, дают каждому по одному изображению рукавички и просят украсить их одинаково, т. е. так, чтобы они составили пару. Дети могут сами придумать узор, но сначала им надо договориться между собой, какой узор они будут рисовать. Каждая пара учеников получает изображение рукавичек в виде силуэта (на правую и левую руку) и одинаковые наборы цветных карандашей.

Критерии оценивания:

- продуктивность совместной деятельности оценивается по степени сходства узоров на рукавичках;
- умение детей договариваться, приходить к общему решению, умение убеждать, аргументировать и т. д.;
- взаимный контроль по ходу выполнения деятельности: замечают ли дети друг у друга отступления от первоначального замысла, как на них реагируют;
- взаимопомощь по ходу рисования;
- эмоциональное отношение к совместной деятельности: позитивное (работают с удовольствием и интересом), нейтральное (взаимодействуют друг с другом в силу необходимости) или отрицательное (игнорируют друг друга, ссорятся и др.).

Уровни оценивания:

1. **Низкий уровень:** в узорах явно преобладают различия или вообще нет сходства. Дети не пытаются договориться, каждый настаивает на своем.
2. **Средний уровень:** сходство частичное - отдельные признаки (цвет или форма некоторых деталей) совпадают, но имеются и заметные различия.
3. **Высокий уровень:** рукавички украшены одинаковым или очень похожим узором. Дети активно обсуждают возможный вариант узора; приходят к согласию относительно способа раскрашивания рукавичек; сравнивают способы действия и координируют их, строя совместное действие; следят за реализацией принятого замысла.

Основной процедурой **итоговой оценки** достижения метапредметных результатов является **защита итогового индивидуального проекта.**

Итоговой проект представляет собой учебный проект, выполняемый обучающимся в рамках одного или нескольких учебных предметов с целью продемонстрировать свои достижения в самостоятельном освоении содержания избранных областей знаний и/или видов деятельности и способность проектировать и осуществлять целесообразную и результативную деятельность (учебно-познавательную, конструкторскую, социальную, художественно-творческую, иную).

Результатом (продуктом) проектной деятельности может быть любая из следующих работ:

- а) письменная работа (эссе, реферат, аналитические материалы, обзорные материалы, отчёты о проведённых исследованиях, стендовый доклад и др.);
- б) художественная творческая работа (в области литературы, музыки, изобразительного искусства, экранных искусств), представленная в виде прозаического или стихотворного произведения, инсценировки, художественной декламации, исполнения музыкального произведения, компьютерной анимации и др.;
- в) материальный объект, макет, иное конструкторское изделие;
- г) отчётные материалы по социальному проекту, которые могут включать как тексты, так и мультимедийные продукты.

Требования к организации проектной деятельности, к содержанию и направленности проекта, а также критерии оценки проектной работы разрабатываются с учётом целей и задач проектной деятельности на данном этапе образования и в соответствии с особенностями образовательной организации.

Общим требованием ко всем работам является необходимость соблюдения норм и правил цитирования, ссылок на различные источники. В случае заимствования текста работы (плагиата) без указания ссылок на источник, проект к защите не допускается.

Защита проекта осуществляется в процессе специально организованной деятельности комиссии образовательной организации или на школьной конференции.

Результаты выполнения проекта оцениваются по итогам рассмотрения комиссией представленного продукта с краткой пояснительной запиской, презентации обучающегося и отзыва руководителя.

Особенности оценки предметных результатов

Оценка предметных результатов представляет собой оценку достижения обучающимся планируемых результатов по отдельным предметам. Формирование этих результатов обеспечивается каждым учебным предметом.

Основным предметом оценки в соответствии с требованиями ФГОС ООО является способность к решению учебно-познавательных и учебно-практических задач, основанных на изучаемом учебном материале, с использованием способов действий, релевантных содержанию учебных предметов, в том числе — метапредметных (познавательных, регулятивных, коммуникативных) действий.

Оценка предметных результатов ведётся каждым учителем в ходе процедур текущей, тематической, промежуточной и итоговой оценки, а также администрацией образовательной организации в ходе внутришкольного мониторинга.

1.3.3. Организация и содержание оценочных процедур

Стартовая диагностика представляет собой процедуру **оценки готовности к обучению** на данном уровне образования. Проводится администрацией образовательной организации в начале 5-го класса и выступает как основа (точка отсчёта) для оценки динамики образовательных достижений. Объектом оценки являются: структура мотивации, сформированность учебной деятельности, владение универсальными и специфическими для основных учебных предметов познавательными средствами, в том числе: средствами работы с информацией, знако-символическими средствами, логическими операциями. Стартовая диагностика может проводиться также учителями с целью оценки готовности к изучению отдельных предметов (разделов). Результаты стартовой диагностики являются основанием для корректировки учебных программ и индивидуализации учебного процесса.

Текущая оценка представляет собой процедуру **оценки индивидуального продвижения** в освоении программы учебного предмета. Текущая оценка может быть формирующей, т.е. поддерживающей и направляющей усилия учащегося, и диагностической, способствующей выявлению и осознанию учителем и учащимся существующих проблем в обучении. Объектом текущей оценки являются тематические планируемые результаты, этапы освоения которых зафиксированы в тематическом планировании. В текущей оценке используется весь арсенал форм и методов проверки (устные и письменные опросы, практические работы, творческие работы, индивидуальные и групповые формы, само- и взаимооценка, рефлексия, листы продвижения и др.) с учётом особенностей учебного предмета и особенностей контрольно-оценочной деятельности учителя. Результаты текущей оценки являются основой для индивидуализации учебного процесса; при этом отдельные результаты, свидетельствующие об успешности обучения и достижении тематических результатов в более сжатые (по сравнению с планируемыми учителем) сроки могут включаться в систему накопленной оценки и служить основанием, например, для освобождения ученика от необходимости выполнять тематическую проверочную работу².

Тематическая оценка представляет собой процедуру **оценки уровня достижения** тематических планируемых результатов по предмету. Тематическая оценка может вестись как в ходе изучения темы, так и в конце её изучения. Оценочные процедуры подбираются

² **Накопленная оценка** рассматривается как **способ фиксации освоения учащимся основных умений**, характеризующих достижение каждого планируемого результата на всех этапах его формирования. (Например, с этой целью может использоваться лист продвижения, построенный на основе списков итоговых и тематических результатов.) Накопленная оценка фиксирует достижение а) предметных результатов, продемонстрированных в ходе процедур текущей и тематической оценки, б) метапредметных и частично – личностных результатов, связанных с оценкой поведения, прилежания, а также с оценкой готовности и способности делать осознанный выбор профиля обучения, продемонстрированных в ходе внутришкольных мониторингов и в) той части предметных, метапредметных и личностных результатов, отражённых в портфолио, которая свидетельствует о достижении высоких уровней освоения планируемых результатов и(или) позитивной динамике в освоении планируемых результатов.

так, чтобы они предусматривали возможность оценки достижения всей совокупности планируемых результатов и каждого из них. Результаты тематической оценки являются основанием для коррекции учебного процесса и его индивидуализации.

Внутришкольный мониторинг представляет собой процедуры:

- **оценки уровня достижения предметных и метапредметных результатов;**
- **оценки уровня достижения той части личностных результатов,** которые связаны с оценкой поведения, прилежания, а также с оценкой учебной самостоятельности, готовности и способности делать осознанный выбор профиля обучения;
- **оценки уровня профессионального мастерства учителя,** осуществляемого на основе административных проверочных работ, анализа посещенных уроков, анализа качества учебных заданий, предлагаемых учителем обучающимся.

Содержание и периодичность внутришкольного мониторинга устанавливается решением педагогического совета. Результаты внутришкольного мониторинга являются основанием для рекомендаций как для текущей коррекции учебного процесса и его индивидуализации, так и для повышения квалификации учителя. Результаты внутришкольного мониторинга в части оценки уровня достижений учащихся обобщаются и отражаются в их характеристиках.

Промежуточная аттестация представляет собой процедуру аттестации обучающихся на уровне основного общего образования и проводится в конце каждой четверти (или в конце каждого триместра) и в конце учебного года по каждому изучаемому предмету. Промежуточная аттестация проводится на основе результатов накопленной оценки и результатов выполнения тематических проверочных работ и фиксируется в документе об образовании (дневнике).

Промежуточная оценка, фиксирующая достижение предметных планируемых результатов и универсальных учебных действий на уровне не ниже базового, является основанием для перевода в следующий класс и для допуска обучающегося к государственной итоговой аттестации. В период введения ФГОС ООО в случае использования стандартизированных измерительных материалов критерий достижения/освоения учебного материала задается как выполнение не менее 50% заданий базового уровня или получения 50% от максимального балла за выполнение заданий базового уровня.

Порядок проведения промежуточной аттестации регламентируется Федеральным законом «Об образовании в Российской Федерации» (ст.58) и иными нормативными актами.

Государственная итоговая аттестация

В соответствии со статьей 59 Федерального закона «Об образовании в Российской Федерации» государственная итоговая аттестация (далее – ГИА) является обязательной процедурой, завершающей освоение основной образовательной программы основного

общего образования. Порядок проведения ГИА регламентируется Законом и иными нормативными актами³.

Целью ГИА является установление уровня образовательных достижений выпускников. ГИА включает в себя два обязательных экзамена (по русскому языку и математике) и два экзамена по другим учебным предметам по выбору обучающегося. ГИА проводится в форме устных или письменных экзаменов с использованием тем, билетов и иных форм по решению образовательной организации (государственный выпускной экзамен – ГВЭ).

Итоговая оценка (итоговая аттестация) по предмету складывается из результатов внутренней и внешней оценки. К результатам **внешней оценки** относятся результаты ГИА. К результатам **внутренней оценки** относятся предметные результаты, зафиксированные в системе накопленной оценки и результаты выполнения итоговой работы по предмету. Такой подход позволяет обеспечить полноту охвата планируемых результатов и выявить коммулятивный эффект обучения, обеспечивающий прирост в глубине понимания изучаемого материала и свободе оперирования им. По предметам, не вынесенным на ГИА, итоговая оценка ставится на основе результатов только внутренней оценки.

Итоговая оценка по предмету фиксируется в документе об уровне образования государственного образца – аттестате об основном общем образовании.

Итоговая оценка по междисциплинарным программам ставится на основе результатов внутришкольного мониторинга и фиксируется в характеристике учащегося.

Характеристика готовится на основании:

- объективных показателей образовательных достижений обучающегося на уровне основного образования,
- экспертных оценок классного руководителя и учителей, обучавших данного выпускника на уровне основного общего образования.

В характеристике выпускника:

- отмечаются образовательные достижения обучающегося по освоению личностных, метапредметных и предметных результатов;
- даются педагогические рекомендации к выбору индивидуальной образовательной траектории на уровне среднего общего образования с учётом выбора учащимся направлений профильного образования, выявленных проблем и отмеченных образовательных достижений.

³ Приказ Министерства просвещения Российской Федерации, Федеральной службы по надзору в сфере образования и науки от 04.04.2023 № 232/551 «Об утверждении Порядка проведения государственной итоговой аттестации по образовательным программам основного общего образования»

Рекомендации педагогического коллектива к выбору индивидуальной образовательной траектории доводятся до сведения выпускника и его родителей (законных представителей).

2. Содержательный раздел адаптированной основной образовательной программы основного общего образования

2.1. Адаптированные рабочие программы учебных предметов, учебных курсов (в том числе внеурочной деятельности), учебных модулей

2.1.1. Русский язык

Пояснительная записка

Изучение курса русского языка обучающимися с тяжелыми нарушениями речи является одним из ключевых компонентов системы обучения, направленной на формирование их языковой личности, способной реализовать себя в различных жизненных условиях и социально-коммуникативных ситуациях. Языковая личность формируется в процессе уровневого развития, которое обеспечивается приобретением речевого опыта и формированием системы знаний о языке, расширением кругозора и коммуникативного потенциала и т.д.

Реализация учебного предмета определяется специфичностью усвоения языка обучающимися с тяжелыми нарушениями речи, необходимостью выстраиванию взаимосвязи между процессом освоения русского языка и развития речи обучающихся, между содержанием учебного предмета и коррекционных занятий. Систематическое изучение курса русского определяет возможность осознанного выбора языковых средства для выражения внеязыкового содержания.

Общая характеристика учебного предмета русский язык

Обучение русскому языку обучающихся с ТНР носит не только теоретико-практический характер, но и коррекционную направленность.

Продуктивность специального обучения русскому языку детей с тяжелыми нарушениями речи обеспечивается следующими факторами:

- опора на динамический подход с позиций развития ребенка (Л.С. Выготский), позволяющий оценить последствия речевого нарушения, организовать целостное многофакторное воздействие на личность обучающегося, в первую очередь в ее языковом проявлении;
- отбор технологий специального обучения языку с ориентацией не только на характер и структуру нарушения речи, но и с учетом существующих связей между всеми компонентами развития языковой личности — речевого, когнитивного, мотивационного;
- систематизация и организация языкового материала с ориентацией на его практическое освоение в различных видах деятельности;
- использование семантико-функционального, а не формального способа организации

языкового материала, что обусловлено необходимостью движения не от формы к значению, а от представлений, смысла к его материально-языковому выражению;

- реализация дифференцированного подхода к изучению разных аспектов языка;
- соблюдение последовательности изучения и введения в речь языкового материала в соответствии с закономерностями, которые свойственны процессу становления и развития языковой личности;
- использование специальных приемов и средств, обеспечивающих мотивацию и активизацию речевой деятельности;
- высокая степень индивидуализации обучения.

Учет актуального и ориентация на потенциальный уровни развития языковой личности обучающегося с тяжелыми нарушениями речи позволяет прогнозировать результаты обучения русскому языку, определять структуру и содержание используемого языкового материала на всех уровнях образования, обеспечить преимущество логопедического воздействия на разных возрастных этапах.

Цели изучения предмета «русский язык»

Целью реализации основной образовательной программы основного общего образования по предмету «Русский язык» является усвоение содержания предмета «Русский язык» и достижение обучающимися результатов изучения в соответствии с требованиями, установленными ФГОС ООО.

Главными задачами реализации программы являются:

- формирование у учащихся ценностного отношения к языку как хранителю культуры, как государственному языку Российской Федерации, как языку межнационального общения;
- усвоение знаний о русском языке как развивающейся системе, их углубление и систематизация; освоение базовых лингвистических понятий и их использование при анализе и оценке языковых фактов;
- овладение основными видами речевой деятельности, использование возможностей языка как средства коммуникации и средства познания.

В процессе изучения предмета «Русский язык» создаются условия

- для развития личности, ее духовно-нравственного и эмоционального совершенствования;
- для развития способностей, удовлетворения познавательных интересов, самореализации обучающихся, в том числе лиц, проявивших выдающиеся способности;
- для формирования социальных ценностей обучающихся, основ их гражданской идентичности и социально-профессиональных ориентаций;
- для знакомства обучающихся с методами научного познания;

- для формирования у обучающихся опыта самостоятельной образовательной, общественной, проектно-исследовательской и художественной деятельности;
- для овладения обучающимися ключевыми компетенциями, составляющими основу дальнейшего успешного образования и ориентации в мире профессий. освоение знаний о русском языке, его устройстве и функционировании в различных сферах и ситуациях общения; о стилистических ресурсах русского языка; об основных нормах русского литературного языка; о русском речевом этикете;
- расширение номенклатуры языковых средств и формирование умения их активного использования в процессе учебной деятельности и социальной коммуникации;
- развитие всех видов речевой деятельности и их компонентов;
- совершенствование речемыслительной деятельности, коммуникативных умений и навыков, обеспечивающих свободное владение русским литературным языком в разных сферах и ситуациях его использования на основе осознания функций языка; развитие готовности и способности к речевому взаимодействию и взаимопониманию, потребности к речевому самосовершенствованию;
- формирование и развитие текстовой компетенции: умений работать с текстом в ходе его восприятия, а также его продуцирования, осуществлять информационный поиск, извлекать и преобразовывать необходимую информацию;
- развитие умений опознавать, анализировать, классифицировать языковые факты, формирование метаязыковых способностей, обеспечивающих аналитические умения в отношении языковых единиц и текстов разных функционально-смысловых типов, и жанров;

Место учебного предмета «русский язык» в учебном плане

В соответствии с Федеральным государственным образовательным стандартом основного общего образования учебный предмет «Русский язык» входит в предметную область «Русский язык и литература» и является обязательным для изучения.

Содержание учебного предмета «русский язык»

Речь. Речевая деятельность

Язык и речь. Речевое общение. Виды речи (устная и письменная). Формы речи (монолог, диалог, полилог). Основные особенности разговорной речи, функциональных стилей (научного, публицистического, официально-делового), языка художественной литературы.

Основные жанры разговорной речи (рассказ, беседа, спор); научного стиля и устной научной речи (отзыв, выступление, тезисы, доклад, дискуссия, реферат, статья, рецензия);

публицистического стиля и устной публичной речи (выступление, обсуждение, статья, интервью, очерк); официально-делового стиля (расписка, доверенность, заявление, резюме).

Текст как продукт речевой деятельности. Формально-смысловое единство и его коммуникативная направленность текста: тема, проблема, идея; главная, второстепенная информация. Функционально-смысловые типы текста (повествование, описание, рассуждение). Тексты смешанного типа. Специфика художественного текста. Анализ текста. Виды речевой деятельности (говорение, аудирование, письмо, чтение).

Речевая ситуация и ее компоненты (место, время, тема, цель, условия общения, собеседники). Речевой акт и его разновидности (сообщения, побуждения, вопросы, объявления, выражения эмоций, выражения речевого этикета и т. д.). Диалоги разного характера (этикетный, диалог-расспрос, диалог-побуждение, диалог – обмен мнениями, диалог смешанного типа). Полилог: беседа, обсуждение, дискуссия. Овладение различными видами чтения (изучающим, ознакомительным, просмотровым), приемами работы с учебной книгой и другими информационными источниками, включая СМИ и ресурсы Интернета.

Создание устных высказываний разной коммуникативной направленности в зависимости от сферы и ситуации общения. Информационная переработка текста (план, конспект, аннотация). Изложение содержания прослушанного или прочитанного текста (подробное, сжатое, выборочное). Написание сочинений, писем, текстов иных жанров.

Культура речи

Культура речи и ее основные аспекты: нормативный, коммуникативный, этический. Основные критерии культуры речи. Языковая норма, ее функции. Основные виды норм русского литературного языка (орфоэпические, лексические, грамматические, стилистические, орфографические, пунктуационные). Вариативность нормы. Виды лингвистических словарей и их роль в овладении словарным богатством и нормами современного русского литературного языка. Речевой этикет. Овладение лингвокультурными нормами речевого поведения в различных ситуациях формального и неформального общения. Невербальные средства общения. Межкультурная коммуникация. Общие сведения о языке. Основные разделы науки о языке

Общие сведения о языке

Роль языка в жизни человека и общества. Русский язык – национальный язык русского народа, государственный язык Российской Федерации и язык межнационального общения. Русский язык в современном мире. Русский язык как развивающееся явление. Формы функционирования современного русского языка (литературный язык, понятие о русском литературном языке и его нормах, территориальные диалекты, просторечие, профессиональные разновидности, жаргон). Взаимосвязь языка и культуры. Отражение в

языке культуры и истории народа. Взаимобогащение языков народов России. Выявление лексических и фразеологических единиц языка с национально-культурным компонентом значения в произведениях устного народного творчества, в художественной литературе и исторических текстах; объяснение их значения с помощью лингвистических словарей. Пословицы, поговорки, афоризмы и крылатые слова.

Русский язык – язык русской художественной литературы. Языковые особенности художественного текста. Основные изобразительно-выразительные средства русского языка и речи, их использование в речи (метафора, эпитет, сравнение, гипербола, олицетворение и другие).

Основные лингвистические словари. Работа со словарной статьей.

Фонетика, орфоэпия и графика

Звуки речи. Система гласных звуков. Система согласных звуков. Изменение звуков в речевом потоке. Фонетическая транскрипция. Слог. Ударение, его разноместность, подвижность при формо- и словообразовании. Смыслоразличительная роль ударения.

Фонетический анализ слова. Соотношение звука и буквы. Состав русского алфавита, названия букв. Обозначение на письме твердости и мягкости согласных. Способы обозначения [j'] на письме. Интонация, ее функции. Основные элементы интонации. Связь фонетики с графикой и орфографией.

Орфоэпия как раздел лингвистики. Основные нормы произношения слов (нормы, определяющие произношение гласных звуков и произношение согласных звуков; ударение в отдельных грамматических формах) и интонирования предложений. Оценка собственной и чужой речи с точки зрения орфоэпических норм. Применение знаний по фонетике в практике правописания.

Морфемика и словообразование

Состав слова. Морфема как минимальная значимая единица языка. Основа слова и окончание. Виды морфем: корень, приставка, суффикс, окончание. Нулевая морфема. Словообразующие и формообразующие морфемы. Чередование звуков в морфемах. Морфемный анализ слова.

Способы образования слов (морфологические и неморфологические). Производящая и производная основы, Словообразующая морфема. Словообразовательная пара. Словообразовательный анализ слова. Словообразовательная цепочка. Словообразовательное гнездо. Применение знаний по морфемике и словообразованию в практике правописания. Лексикология и фразеология. Слово как единица языка. Лексическое и грамматическое значение слова. Однозначные и многозначные слова; прямое и переносное значения слова. Лексическая сочетаемость.

Синонимы. Антонимы. Омонимы. Паронимы. Активный и пассивный словарный запас. Архаизмы, историзмы, неологизмы. Сферы употребления русской лексики. Стилистическая окраска слова. Стилистическая помета в словаре. Исконно русские и заимствованные слова. Фразеологизмы и их признаки. Фразеологизмы как средства выразительности речи. Основные лексические нормы современного русского литературного языка (нормы употребления слова в соответствии с его точным лексическим значением, различение в речи омонимов, антонимов, синонимов, многозначных слов; нормы лексической сочетаемости и др.).

Лексический анализ слова

Понятие об этимологии. Оценка своей и чужой речи с точки зрения точного, уместного и выразительного словоупотребления.

Морфология

Части речи как лексико-грамматические разряды слов. Традиционная классификация частей речи.

Самостоятельные (знаменательные) части речи. Общекатегориальное значение, морфологические и синтаксические свойства каждой самостоятельной (знаменательной) части речи. Служебные части речи. Междометия и звукоподражательные слова.

Морфологический анализ слова. Омонимия слов разных частей речи. Основные морфологические нормы русского литературного языка (нормы образования форм имен существительных, имен прилагательных, имен числительных, местоимений, глаголов, причастий и деепричастий и др.).

Применение знаний по морфологии в практике правописания.

Синтаксис

Единицы синтаксиса русского языка. Словосочетание как синтаксическая единица, его типы. Виды связи в словосочетании. Типы предложений по цели высказывания и эмоциональной окраске. Грамматическая основа предложения. Главные и второстепенные члены, способы их выражения.

Типы сказуемого. Предложения простые и сложные. Структурные типы простых предложений (двусоставные и односоставные, распространенные – нераспространенные, предложения осложненной и неосложненной структуры, полные и неполные). Типы односоставных предложений. Однородные члены предложения, обособленные члены предложения; обращение; вводные и вставные конструкции.

Сложные предложения. Типы сложных предложений. Средства выражения синтаксических отношений между частями сложного предложения. Сложные предложения с различными видами связи.

Способы передачи чужой речи.

Синтаксический анализ простого и сложного предложения.

Понятие текста, основные признаки текста (членимость, смысловая цельность, связность, завершенность). Внутритекстовые средства связи.

Основные синтаксические нормы современного русского литературного языка (нормы употребления однородных членов в составе простого предложения, нормы построения сложносочиненного предложения; нормы построения сложноподчиненного предложения; место придаточного определительного в сложноподчиненном предложении;

распознавать основные признаки текста, условия членения текста на абзацы;

использовать абзац как средство членения текста на композиционно-смысловые части; после предварительного анализа распознавать средства связи предложений и частей текста (формы слова, однокоренные слова, синонимы, антонимы, личные местоимения, повтор слова);

с помощью учителя анализировать текст с точки зрения его соответствия основным признакам (наличие темы, главной мысли, грамматической связи предложений, цельности и относительной законченности); с точки зрения его принадлежности к функционально-смысловому типу речи (повествование); использовать знание основных признаков текста и особенностей функционально-смыслового типа речи в практике его создания на доступном уровне в соответствии со структурой нарушения; распознавать тексты различных функциональных разновидностей;

с помощью учителя осуществлять информационную переработку прослушанного и прочитанного текста: составлять простой план прочитанного текста с целью дальнейшего воспроизведения содержания текста в устной и письменной форме;

устно пересказывать прочитанный или прослушанный текст объемом не менее 60 слов после предварительного анализа;

создавать по заданному алгоритму устные монологические высказывания объемом не менее 20 слов на основе жизненных наблюдений, чтения учебно-популярной, научно-учебных и художественной литературы (монолог-описание; монолог-рассуждение; монолог-повествование);

представлять сообщение на заданную тему после предварительного анализа;

осуществлять выбор языковых средств для создания высказывания в соответствии с коммуникативным замыслом после предварительного анализа;

после предварительного анализа восстанавливать деформированный текст; осуществлять корректировку восстановленного текста с опорой на образец в устной или письменной форме в зависимости от структуры нарушения;

соблюдать в устной речи и на письме правила речевого этикета; уметь употреблять имена существительные, имена прилагательные, глаголы в речевых формулах приветствия, прощания, просьбы, благодарности; функциональные разновидности языка; иметь общее представление об особенностях разговорной речи, функциональных стилей, языка художественной литературы; построение сложноподчиненного предложения с придаточным изъяснительным, присоединенным к главной части союзом «чтобы», союзными словами «какой», «который»; нормы построения бессоюзного предложения; нормы построения предложений с прямой и косвенной речью (цитирование в предложении с косвенной речью и др.); применение знаний по синтаксису в практике правописания.

Правописание: орфография и пунктуация

Орфография. Понятие орфограммы. Правописание гласных и согласных в составе морфем и на стыке морфем. Правописание Ъ и Ь. Слитные, дефисные и отдельные написания. Прописная и строчная буквы. Перенос слов. Соблюдение основных орфографических норм. Пунктуация. Знаки препинания и их функции. Одиночные и парные знаки препинания. Знаки препинания в конце предложения, в простом и сложном предложениях, при прямой речи и цитировании, в диалоге. Сочетание знаков препинания.

Соблюдение основных пунктуационных норм.

Орфографический анализ слова и пунктуационный анализ предложения.

Планируемые результаты освоения учебного предмета «русский язык» на уровне основного общего образования

Личностные результаты

Личностные результаты освоения АООП по русскому языку достигаются в единстве учебной и воспитательной деятельности в соответствии с традиционными российскими социокультурными и духовно-нравственными ценностями, принятыми в обществе правилами и нормами поведения и способствуют процессам самопознания, самовоспитания и саморазвития, формирования внутренней позиции личности. Личностные результаты освоения АООП по русскому языку отражают готовность обучающихся руководствоваться системой позитивных ценностных ориентаций и расширение опыта деятельности на её основе и в процессе реализации основных направлений воспитательной деятельности, в том числе в части

Гражданского воспитания: готовность к выполнению обязанностей гражданина и реализации его прав, уважение прав, свобод и законных интересов других людей; активное участие в жизни семьи, школы, родного города, страны, в том числе в сопоставлении с ситуациями, отражёнными в литературных произведениях, написанных на русском языке;

неприятие любых форм экстремизма, дискриминации; понимание роли различных социальных институтов в жизни человека; представление об основных правах, свободах и обязанностях гражданина, социальных нормах и правилах межличностных отношений в поликультурном и многоконфессиональном обществе, формируемое в том числе на основе примеров из литературных произведений, написанных на русском языке; готовность к разнообразной совместной деятельности, стремление к взаимопониманию и взаимопомощи; активное участие в школьном самоуправлении; готовность к участию в гуманитарной деятельности (помощь людям, нуждающимся в ней; волонтерство).

Патриотического воспитания: осознание российской гражданской идентичности в поликультурном и многоконфессиональном обществе, понимание роли русского языка как государственного языка Российской Федерации и языка межнационального общения народов России; проявление интереса к познанию русского языка, к истории и культуре Российской Федерации, культуре своего края, народов России в контексте учебного предмета «Русский язык»; ценностное отношение к русскому языку, к достижениям своей Родины — России, к науке, искусству, боевым подвигам и трудовым достижениям народа, в том числе отраженным в художественных произведениях; уважение к символам России, государственным праздникам, историческому и природному наследию и памятникам, традициям разных народов, проживающих в родной стране.

Духовно-нравственного воспитания: ориентация на моральные ценности и нормы в ситуациях нравственного выбора; готовность оценивать своё поведение, в том числе речевое, и поступки, а также поведение и поступки других людей с позиции нравственных и правовых норм, учётом осознания последствий поступков; активное неприятие асоциальных поступков; свобода и ответственность личности в условиях индивидуального и общественного пространства.

Эстетического воспитания: восприимчивость к разным видам искусства, традициям и творчеству своего и других народов; понимание эмоционального воздействия искусства; осознание важности художественной культуры как средства коммуникации и самовыражения; осознание важности русского языка как средства коммуникации и самовыражения; понимание ценности отечественного и мирового искусства, роли этнических культурных традиций и народного творчества; стремление к самовыражению в разных видах искусства.

Физического воспитания, формирования культуры здоровья и эмоционального благополучия: осознание ценности жизни с опорой на собственный жизненный и читательский опыт; ответственное отношение к своему здоровью и установка на здоровый образ жизни (здоровое питание, соблюдение гигиенических правил, рациональный режим

занятий и отдыха, регулярная физическая активность); осознание последствий и неприятие вредных привычек (употребление алкоголя, наркотиков, курение) и иных форм вреда для физического и психического здоровья; соблюдение правил безопасности, в том числе навыки безопасного поведения в интернет-среде в процессе школьного языкового образования; способность адаптироваться к стрессовым ситуациям и меняющимся социальным, информационным и природным условиям, в том числе осмысляя собственный опыт и выстраивая дальнейшие цели; умение принимать себя и других, не осуждая; умение осознавать своё эмоциональное состояние и эмоциональное состояние других, использовать адекватные языковые средства для выражения своего состояния, в том числе опираясь на примеры из литературных произведений, написанных на русском языке; сформированность навыков рефлексии, признание своего права на ошибку и такого же права другого человека.

Трудового воспитания: установка на активное участие в решении практических задач (в рамках семьи, школы, города, края) технологической и социальной направленности, способность инициировать, планировать и самостоятельно выполнять такого рода деятельность; интерес к практическому изучению профессий и труда различного рода, в том числе на основе применения изучаемого предметного знания и ознакомления с деятельностью филологов, журналистов, писателей; уважение к труду и результатам трудовой деятельности; осознанный выбор и построение индивидуальной траектории образования и жизненных планов с учётом личных и общественных интересов и потребностей; умение рассказать о своих планах на будущее. **Экологического воспитания:** ориентация на применение знаний из области социальных и естественных наук для решения задач в области окружающей среды, планирования поступков и оценки их возможных последствий для окружающей среды; умение точно, логично выражать свою точку зрения на экологические проблемы; повышение уровня экологической культуры, осознание глобального характера экологических проблем и путей их решения; активное неприятие действий, приносящих вред окружающей среде, в том числе сформированное при знакомстве с литературными произведениями, поднимающими экологические проблемы; активное неприятие действий, приносящих вред окружающей среде; осознание своей роли как гражданина и потребителя в условиях взаимосвязи природной, технологической и социальной сред; готовность к участию в практической деятельности экологической направленности.

Ценности научного познания: ориентация в деятельности на современную систему научных представлений об основных закономерностях развития человека, природы и общества, взаимосвязях человека с природной и социальной средой; закономерностях развития языка; овладение языковой и читательской культурой, навыками чтения как

средства познания мира; овладение основными навыками исследовательской деятельности с учётом специфики школьного языкового образования; установка на осмысление опыта, наблюдений, поступков и стремление совершенствовать пути достижения индивидуального и коллективного благополучия.

Адаптации обучающегося к изменяющимся условиям социальной и природной среды: освоение обучающимися социального опыта, основных социальных ролей, норм и правил общественного поведения, форм социальной жизни в группах и сообществах, включая семью, группы, сформированные по профессиональной деятельности, а также в рамках социального взаимодействия с людьми из другой культурной среды; потребность во взаимодействии в условиях неопределённости, открытость опыту и знаниям других; потребность в действии в условиях неопределённости, в повышении уровня своей компетентности через практическую деятельность, в том числе умение учиться у других людей, получать в совместной деятельности новые знания, навыки и компетенции из опыта других; необходимость в формировании новых знаний, умений связывать образы, формулировать идеи, понятия, гипотезы об объектах и явлениях, в том числе ранее неизвестных, осознание дефицита собственных знаний и компетенций, планирование своего развития; умение оперировать основными понятиями, терминами и представлениями в области концепции устойчивого развития, анализировать и выявлять взаимосвязь природы, общества и экономики, оценивать свои действия с учётом влияния на окружающую среду, достижения целей и преодоления вызовов, возможных глобальных последствий; способность осознавать стрессовую ситуацию, оценивать происходящие изменения и их последствия, опираясь на жизненный, речевой и читательский опыт; воспринимать стрессовую ситуацию как вызов, требующий контрмер; оценивать ситуацию стресса, корректировать принимаемые решения и действия; формулировать и оценивать риски и последствия, формировать опыт, уметь находить позитивное в сложившейся ситуации; быть готовым действовать в отсутствие гарантий успеха.

Метапредметные результаты

1. Овладение универсальными учебными познавательными действиями

Базовые логические действия:

- выявлять и характеризовать существенные признаки языковых единиц, языковых явлений и процессов;
- устанавливать существенный признак классификации языковых единиц (явлений), основания для обобщения и сравнения, критерии проводимого анализа;
- классифицировать языковые единицы по существенному признаку; выявлять закономерности и противоречия в рассматриваемых фактах, данных и наблюдениях;

- предлагать критерии для выявления закономерностей и противоречий; выявлять дефицит информации текста, необходимой для решения поставленной учебной задачи; выявлять причинно-следственные связи при изучении языковых процессов;
- делать выводы с использованием дедуктивных и индуктивных умозаключений, умозаключений по аналогии, формулировать гипотезы о взаимосвязях;
- самостоятельно выбирать способ решения учебной задачи при работе с разными типами текстов, разными единицами языка, сравнивая варианты решения и выбирая оптимальный вариант с учётом самостоятельно выделенных критериев.

Базовые исследовательские действия:

- использовать вопросы как исследовательский инструмент познания в языковом образовании;
- формулировать вопросы, фиксирующие несоответствие между реальным и желательным состоянием ситуации, и самостоятельно устанавливать искомое и данное;
- формировать гипотезу об истинности собственных суждений и суждений других, аргументировать свою позицию, мнение;
- составлять алгоритм действий и использовать его для решения учебных задач;
- проводить по самостоятельно составленному плану небольшое исследование по установлению особенностей языковых единиц, процессов, причинно-следственных связей и зависимостей объектов между собой;
- оценивать на применимость и достоверность информацию, полученную в ходе лингвистического исследования (эксперимента);
- самостоятельно формулировать обобщения и выводы по результатам проведённого наблюдения, исследования; владеть инструментами оценки достоверности полученных выводов и обобщений;
- прогнозировать возможное дальнейшее развитие процессов, событий и их последствия в аналогичных или сходных ситуациях, а также выдвигать предположения об их развитии в новых условиях и контекстах.

Работа с информацией:

- применять различные методы, инструменты и запросы при поиске и отборе информации с учётом предложенной учебной задачи и заданных критериев;
- выбирать, анализировать, интерпретировать, обобщать и систематизировать информацию, представленную в текстах, таблицах, схемах;
- использовать различные виды аудирования и чтения для оценки текста с точки зрения достоверности и применимости содержащейся в нём информации и усвоения необходимой информации с целью решения учебных задач;

- использовать смысловое чтение для извлечения, обобщения и систематизации информации из одного или нескольких источников с учётом поставленных целей;
- находить сходные аргументы (подтверждающие или опровергающие одну и ту же идею, версию) в различных информационных источниках;
- самостоятельно выбирать оптимальную форму представления информации (текст, презентация, таблица, схема) и иллюстрировать решаемые задачи несложными схемами, диаграммами, иной графикой и их комбинациями в зависимости от коммуникативной установки;
- оценивать надёжность информации по критериям, предложенным учителем или сформулированным самостоятельно;
- эффективно запоминать и систематизировать информацию.

2. Овладение универсальными учебными коммуникативными действиями

Общение:

- воспринимать и формулировать суждения, выражать эмоции в соответствии с условиями и целями общения; выражать себя (свою точку зрения) в диалогах и дискуссиях, в устной монологической речи и в письменных текстах;
- распознавать невербальные средства общения, понимать значение социальных знаков;
- знать и распознавать предпосылки конфликтных ситуаций и смягчать конфликты, вести переговоры;
- понимать намерения других, проявлять уважительное отношение к собеседнику и в корректной форме формулировать свои возражения;
- в ходе диалога/дискуссии задавать вопросы по существу обсуждаемой темы и высказывать идеи, нацеленные на решение задачи и поддержание благожелательности общения;
- сопоставлять свои суждения с суждениями других участников диалога, обнаруживать различие и сходство позиций;
- публично представлять результаты проведённого языкового анализа, выполненного лингвистического эксперимента, исследования, проекта;
- самостоятельно выбирать формат выступления с учётом цели презентации и особенностей аудитории и в соответствии с ним составлять устные и письменные тексты с использованием иллюстративного материала.

Совместная деятельность:

- понимать и использовать преимущества командной и индивидуальной работы при решении конкретной проблемы, обосновывать необходимость применения групповых форм взаимодействия при решении поставленной задачи;

- принимать цель совместной деятельности, коллективно строить действия по её достижению: распределять роли, договариваться, обсуждать процесс и результат совместной работы; уметь обобщать мнения нескольких людей, проявлять готовность руководить, выполнять поручения, подчиняться;
- планировать организацию совместной работы, определять свою роль (с учётом предпочтений и возможностей всех участников взаимодействия), распределять задачи между членами команды, участвовать в групповых формах работы (обсуждения, обмен мнениями, «мозговой штурм» и иные);
- выполнять свою часть работы, достигать качественный результат по своему направлению и координировать свои действия с действиями других членов команды;
- оценивать качество своего вклада в общий продукт по критериям, самостоятельно сформулированным участниками взаимодействия; сравнивать результаты с исходной задачей и вклад каждого члена команды в достижение результатов, разделять сферу ответственности и проявлять готовность к представлению отчёта перед группой.

3. Овладение универсальными учебными регулятивными действиями

Самоорганизация:

- выявлять проблемы для решения в учебных и жизненных ситуациях;
- ориентироваться в различных подходах к принятию решений (индивидуальное, принятие решения в группе, принятие решения группой);
- самостоятельно составлять алгоритм решения задачи (или его часть), выбирать способ решения учебной задачи с учётом имеющихся ресурсов и собственных возможностей, аргументировать предлагаемые варианты решений;
- самостоятельно составлять план действий, вносить необходимые коррективы в ходе его реализации;
- делать выбор и брать ответственность за решение.

Самоконтроль:

- владеть разными способами самоконтроля (в том числе речевого), самомотивации и рефлексии;
- давать адекватную оценку учебной ситуации и предлагать план её изменения;
- предвидеть трудности, которые могут возникнуть при решении учебной задачи, и адаптировать решение к меняющимся обстоятельствам; объяснять причины достижения (недостижения) результата деятельности;
- понимать причины коммуникативных неудач и уметь предупреждать их, давать оценку приобретённому речевому опыту и корректировать собственную речь с учётом целей и условий общения;

- оценивать соответствие результата цели и условиям общения.

Эмоциональный интеллект:

- развивать способность управлять собственными эмоциями и эмоциями других;
- выявлять и анализировать причины эмоций; понимать мотивы и намерения другого человека, анализируя речевую ситуацию; регулировать способ выражения собственных эмоций.

Принятие себя и других:

- осознанно относиться к другому человеку и его мнению;
- признавать своё и чужое право на ошибку;
- принимать себя и других, не осуждая;
- проявлять открытость;
- осознавать невозможность контролировать всё вокруг.

Предметные результаты

5 класс

Общие сведения о языке

- Иметь представление о богатстве и выразительности русского языка, о важности соблюдения в устной речи и на письме норм современного русского литературного языка.
- Иметь представление об основных разделах лингвистики, основных единицах языка и речи (звук, морфема, слово, словосочетание, предложение).

Язык и речь

- Различать понятия «язык» и «речь», виды речи и формы речи: монолог (монолог-описание, монолог-рассуждение, монолог-повествование), диалог;
- После предварительного анализа создавать тексты функционально-смыслового типа речи (повествование) с опорой на жизненный и читательский опыт; тексты с опорой на картину (в том числе сочинения-миниатюры объемом 3 и более предложений или объемом не менее 1–2 предложений сложной структуры, если этот объем позволяет раскрыть тему (выразить главную мысль); классного сочинения объемом 0,3–0,5 страницы).
- Участвовать в диалоге на лингвистические темы (в рамках изученного) и темы на основе жизненных наблюдений объемом не менее 2 реплик;
- Владеть различными видами аудирования: выборочным, детальным – научно-учебных и художественных текстов различных функционально-смысловых типов речи;
- С помощью учителя осуществлять изучающее чтение или аудирование текстов (в зависимости от структуры нарушения);
- Понимать содержание прослушанных и / или прочитанных научно-учебных и

художественных текстов различных функционально-смысловых типов речи объемом не менее 100 слов: устно и письменно (с помощью учителя) формулировать тему и главную мысль текста; отвечать на вопросы по содержанию текста; подробно и сжато передавать в письменной форме содержание исходного текста, адаптированного в лексическом и грамматическом отношении, после предварительного анализа (для подробного изложения объем исходного текста не менее 60 слов; для сжатого изложения – не менее 70 слов);

- Соблюдать на письме нормы современного русского литературного языка на доступном уровне в соответствии со структурой нарушения (в том числе во время списывания текста объемом 60-70 слов; словарного диктанта объемом 10-15 слов; диктанта на основе связного текста, адаптированного в лексическом и грамматическом отношении, объемом 70-80 слов, содержащего не более 8 орфограмм и 2–3 пунктограмм и не более 3 слов с непроверяемыми написаниями).

Текст

Система языка

Фонетика. Графика. Орфоэпия

- по заданному алгоритму характеризовать звук как единицу языка, раскрывать смысловозначительную роль звука; объяснять соотношение звуков и букв, характеризовать систему звуков, в том числе гласных и согласных звуков, иметь представление о свойствах русского ударения, изменении звуков в речевом потоке, делить слова на слоги;
- различать способы обозначения [й'], мягкости согласных, использование прописных и строчных букв;
- распознавать звуки речи по заданным признакам, слова по заданным параметрам их звукового состава; проводить фонетический анализ слов; использовать на доступном уровне в соответствии со структурой нарушения знания по фонетике и графике, орфоэпии в практике произношения и правописания слов.

Орфография

- иметь представление об орфографии как системе правил написания слов, использовать понятие орфограммы, различать буквенные и небуквенные орфограммы;
- распознавать изученные орфограммы; проводить орфографический анализ слова; применять знания по орфографии в практике правописания (в том числе применять знание о правописании разделительных ь и ь; ы – и после ц).

Лексикология

- с помощью учителя различать и использовать основные способы толкования лексического значения слова (использование толкового словаря; подбор однокоренных слов; подбор синонимов и антонимов; определение значения слова по контексту);

- с помощью учителя распознавать однозначные и многозначные слова, различать прямое и переносное значение слова, распознавать синонимы, антонимы, омонимы; различать многозначные слова и омонимы; характеризовать тематические группы слов: родовые и видовые понятия;
- проводить лексический анализ слова с опорой на схему;
- применять знания по лексике при выполнении различных видов языкового анализа и в речевой практике на доступном уровне;
- использовать разные виды лексических словарей и иметь представление об их роли в овладении словарным богатством родного языка.

Морфемика. Орфография

- характеризовать морфему как минимальную значимую единицу языка;
- распознавать виды морфем в слове; находить чередование звуков в морфемах (в том числе чередование гласных с нулем звука) в частотных случаях;
- проводить морфемный анализ слова с опорой на схему; применять знания по морфемике при выполнении различных видов языкового анализа и в практике правописания, неизменяемых на письме приставок и приставок на з (с); ы – и после приставок; корней с безударными проверяемыми, непроверяемыми (в рамках изученного), чередующимися гласными; корней с проверяемыми, непроверяемыми (в рамках изученного), непроизносимыми согласными; ё-о после шипящих в корне слова;
- уместно использовать слова с частотными суффиксами оценки в собственной речи; использовать словообразовательные нормы русского языка на доступном уровне в соответствии со структурой нарушения.

Морфология. Культура речи. Орфография

- понимать грамматическое значение слова, части речи как лексико-грамматические разряды слов, систему частей речи в русском языке (распознавать имена существительные, имена прилагательные, глаголы);
- по заданному алгоритму определять общее грамматическое значение, морфологические признаки и синтаксические функции имени существительного, объяснять его роль в речи; определять лексико-грамматические разряды имен существительных; различать типы склонения имен существительных, выявлять разносклоняемые и несклоняемые имена существительные; характеризовать синтаксическую роль имени существительного;
- соблюдать нормы словоизменения, произношения имен существительных на доступном уровне в соответствии со структурой нарушения, постановки в них ударения (в рамках изученного), правописания имен существительных (безударных окончаний, о – е (ё) после шипящих и ц в суффиксах и окончаниях, суффиксов –чик - (-щик-); -ек- – -ик, корней с

чередованием о//а: -лаг- — -лож-; -раст- — -ращ- — -рос-; -гор- — -гар-, -зор- —-зар-; употребления/неупотребления ь на конце имен существительных после шипящих; слитное и раздельное написание не с именами существительными, правописание собственных имен существительных);

- по заданному алгоритму определять общее грамматическое значение, морфологические признаки и синтаксические функции имени прилагательного, объяснять его роль в речи; различать полную и краткую форму имён прилагательных; соблюдать нормы словоизменения имен прилагательных, произношения, постановки в них ударения (в рамках изученного) на доступном уровне в соответствии со структурой нарушения, правописания имен прилагательных (безударных окончаний, о – е после шипящих и ц в суффиксах и окончаниях, кратких форм имен прилагательных с основой на шипящие; слитное и раздельное написание не с именами прилагательными);

- по заданному алгоритму определять общее грамматическое значение, морфологические признаки и синтаксические функции глагола, объяснять его роль в словосочетании и предложении, а также – в речи; различать глаголы совершенного и несовершенного вида, возвратные и невозвратные, переходные и непереходные; называть грамматические свойства инфинитива (неопределенной формы) глагола, выделять его основу; выделять основу настоящего (будущего простого времени) глагола; определять спряжение глагола, распознавать разноспрягаемые глаголы, уметь спрягать глаголы; соблюдать нормы словоизменения глаголов, постановки ударения в глагольных формах (в рамках изученного), правописания глаголов (корней с чередованием е//и, использования ь как показателя грамматической формы в инфинитиве, в форме 2-го лица единственного числа, в формах повелительного наклонения глагола; -тся и -ться в глаголах; суффиксов -ова-/-ева-, -ыва-/-ива-; личных окончаний глагола, гласной перед суффиксом -л- в формах прошедшего времени глагола; слитного и раздельного написания не с глаголами);

- проводить морфологический анализ имен существительных, имен прилагательных, глаголов с опорой на план анализа;

- применять знания по морфологии при выполнении различных видов языкового анализа и в речевой практике на доступном уровне.

Синтаксис. Культура речи. Пунктуация

- с помощью учителя распознавать единицы синтаксиса (словосочетание и предложение); выделять словосочетания, распознавать их виды по характеру главного слова, назвать средства связи слов в словосочетании; различать виды предложений по цели высказывания и эмоциональной окраске, простые неосложненные предложения; предложения, осложненные однородными членами, обращением; сложные предложения; предложения с

прямой речью; характеризовать интонацию предложения; определять главные (грамматическую основу) и второстепенные члены предложения; различать распространенные и нераспространенные предложения, простые и сложные; находить однородные члены предложения и обобщающие слова при них; находить предложения с обращением, с прямой речью;

- осознавать пунктуацию как систему правил расстановки знаков препинания, раскрывать назначение пунктуации на основе конкретных образцов;
- соблюдать на письме пунктуационные нормы при постановке тире между подлежащим и сказуемым, выборе знаков препинания в предложениях с однородными членами, с обобщающим словом при однородных членах; связанными бессоюзной связью, одиночным союзом и, союзами а, но, однако, зато, да (в значении и), да (в значении но); с обобщающим словом при однородных членах; с обращением; в предложениях с прямой речью; в сложных предложениях, состоящих из частей, связанных бессоюзной связью и союзами и, но, а, однако, зато, да; оформлять на письме диалог.
- с опорой на схему проводить синтаксический анализ словосочетания и простого предложения; проводить пунктуационный анализ простого осложненного и сложного предложений;
- применять знания по синтаксису и пунктуации при выполнении различных видов языкового анализа и в речевой практике на доступном уровне в соответствии со структурой нарушения.

6 класс

Общие сведения о языке

- понимать значение русского языка как государственного языка Российской Федерации и языка межнационального общения, иметь представление о русском литературном языке.

Язык и речь

- Объяснять разницу между понятиями «язык» и «речь» по заданному алгоритму.
- Создавать устные монологические высказывания объемом не менее 5 предложений на основе жизненных наблюдений, чтения научно-учебной, художественной и научно-популярной литературы (монолог-описание, монолог-повествование, монолог-рассуждение); выступать с сообщением на лингвистическую тему. Участвовать в диалоге (побуждение к действию, обмен мнениями) объемом не менее 4 реплик.
- Понимать содержание прослушанных и прочитанных научно-учебных и художественных текстов различных функционально-смысловых типов речи объемом не менее 150 слов: устно и письменно формулировать тему и главную мысль текста, с помощью учителя; вопросы по содержанию текста и отвечать на них; подробно и сжато после предварительного разбора

передавать в устной и письменной форме содержание прочитанных научно-учебных и художественных текстов различных функционально-смысловых типов речи (для подробного изложения объём исходного текста должен составлять не менее 90 слов; для сжатого изложения — не менее 100 слов).

- Соблюдать в устной речи и на письме нормы современного русского литературного языка на доступном уровне в соответствии со структурой нарушения (в том числе во время списывания текста объемом 80 -90 слов; словарного диктанта объемом 20–25 слов; диктанта на основе связного текста, адаптированного в лексическом и грамматическом отношении, объемом 80-90 слов, содержащего не более 10 орфограмм, 3–4 пунктограмм и не более 5 слов с непроверяемыми написаниями); соблюдать в устной речи и на письме правила речевого этикета.

Текст

- распознавать тексты разных функциональных разновидностей (повествование, описание); после предварительного анализа характеризовать особенности описания как типа речи; особенности официально-делового стиля речи, научного стиля речи; иметь представление о требованиях к составлению словарной статьи и научного сообщения; анализировать по заданному алгоритму тексты разных стилей и жанров (рассказ, беседа; заявление, расписка; словарная статья, научное сообщение); применять знания о функциональных разновидностях языка при выполнении различных видов анализа и в речевой практике на доступном уровне в соответствии со структурой нарушения;
- создавать тексты различных функционально-смысловых типов речи (повествование, описание) с опорой на жизненный и читательский опыт на доступном уровне в соответствии со структурой нарушения; тексты с опорой на картину, произведение искусства (в том числе сочинения-миниатюры объемом 5 и более предложений или объемом не менее 2–4 предложений сложной структуры, если этот объем позволяет раскрыть тему (выразить главную мысль); классного сочинения объемом 0,5 – 1,0 страницы с учетом стиля и жанра сочинения, характера темы); устно и письменно описывать внешность человека, помещение, природу, местность, действие;
- владеть доступными способами информационной переработки прослушанного и/ или прочитанного текста, адаптированного в лексическом и грамматическом отношении: после предварительного анализа составлять план прочитанного текста (простой, сложный; назывной, вопросный) с целью дальнейшего воспроизведения содержания текста в устной и письменной форме (для подробного изложения объём исходного текста не менее 90 слов; для сжатого изложения – не менее 100 слов); выделять главную и второстепенную

информацию в прослушанном и/ или прочитанном тексте; представлять содержание научно-учебного текста в виде таблицы, схемы по заданному образцу;

- по заданному алгоритму редактировать тексты: сопоставлять исходный и отредактированный тексты; редактировать собственные тексты с опорой на знание норм современного русского литературного языка на доступном уровне в соответствии со структурой нарушения;
- после коллективного обсуждения представлять сообщение на заданную тему в виде презентации. С помощью учителя представлять содержание прослушанного или прочитанного научно-учебного текста в виде таблицы, схемы; представлять содержание таблицы, схемы в виде текста.

Функциональные разновидности языка

- По данной схеме характеризовать особенности официально-делового стиля речи, научного стиля речи; иметь представления о требованиях к составлению словарной статьи и научного сообщения; по заданному алгоритму анализировать тексты разных функциональных разновидностей языка и жанров (рассказ; заявление, расписка; словарная статья, научное сообщение).
- Применять знания об официально-деловом и научном стиле при выполнении языкового анализа различных видов и в речевой практике.

Система языка

Лексикология. Культура речи

- иметь представление о различии слов с точки зрения их происхождения: исконно русские и заимствованные слова; с точки зрения их принадлежности к активному или пассивному запасу: неологизмы, устаревшие слова (историзмы и архаизмы); сферы их употребления: общеупотребительные слова и слова ограниченной сферы употребления (диалектизмы, термины, профессионализмы, жаргонизмы); определять стилистическую окраску слова;
- распознавать эпитеты, метафоры, олицетворения; понимать их основное коммуникативное назначение в художественном тексте и использовать в речи с целью повышения её богатства и выразительности.
- распознавать признаки фразеологизмов, объяснять их значение; определять речевую ситуацию употребления фразеологизма на доступном уровне в соответствии со структурой нарушения;
- применять знания по лексике и фразеологии при выполнении различных видов языкового анализа и в речевой практике на доступном уровне в соответствии со структурой нарушения;
- оценивать свою и чужую речь с точки зрения точного, уместного и выразительного

словоупотребления на доступном уровне в соответствии со структурой нарушения; использовать толковые словари.

Словообразование. Культура речи. Орфография.

- проводить фонетический анализ слов; использовать знания по фонетике и графике в практике произношения и правописания слов на доступном уровне в соответствии со структурой нарушения;
- распознавать изученные орфограммы; по заданному алгоритму проводить орфографический анализ слова; применять знания по орфографии в практике правописания;
- распознавать виды морфем в слове (формообразующие и словообразовательные);
- по заданному алгоритму выделять производящую основу, определять способы словообразования (приставочный, суффиксальный, приставочно-суффиксальный, бессуффиксный, сложение, переход из одной части речи в другую); с помощью учителя проводить морфемный и словообразовательный анализы слова; применять знания по морфемике и словообразованию при выполнении различных видов языкового анализа и в практике правописания сложных и сложносокращенных слов;
- использовать словообразовательные нормы русского языка;

Морфология. Культура речи. Орфография

- характеризовать особенности словообразования имен существительных; соблюдать нормы произношения на доступном уровне в соответствии со структурой нарушения, постановки ударения (в рамках изученного), словоизменения имен существительных;
- характеризовать особенности словообразования имен прилагательных; соблюдать нормы произношения имен прилагательных на доступном уровне в соответствии со структурой нарушения, нормы ударения (в рамках изученного); различать качественные, относительные и притяжательные имена прилагательные, степени сравнения качественных имен прилагательных; соблюдать нормы правописания н и nn в именах прилагательных, суффиксов -к- и -ск- имен прилагательных, сложных имён прилагательных;
- по заданному алгоритму определять общее грамматическое значение имени числительного; различать разряды имен числительных по значению, по строению; уметь склонять имена числительные, характеризовать особенности их склонения, словообразования, синтаксических функций, роли в речи, употребления в научных текстах, деловой речи; правильно употреблять собирательные имена числительные в заданном контексте; соблюдать нормы правописания имен числительных, в том числе ь в именах числительных;

- по заданному алгоритму определять общее грамматическое значение местоимения; различать разряды местоимений; уметь склонять местоимения; характеризовать особенности их склонения; словообразования, синтаксических функций, роли в речи; на доступном уровне в соответствии со структурой нарушения правильно употреблять местоимения в соответствии с требованиями русского речевого этикета, в том числе местоимения 3-го лица в соответствии со смыслом предшествующего текста (устранение двусмысленности, неточности); соблюдать нормы правописания местоимений с не и ни, слитного, раздельного и дефисного написания местоимений, правописания корня с чередованием а//о –кос––кас-, гласных в приставках пре- и при-, слитного и дефисного написания пол- и полу- со словами;
- по заданному алгоритму определять наклонение глагола, значение глаголов в изъявительном, условном и повелительном наклонении; различать безличные и личные глаголы; иметь представление о возможности использования личных глаголы в безличном значении;
- соблюдать нормы правописания ь в формах глагола повелительного наклонения;
- распознавать имена числительные, местоимения в типичном употреблении;
- с опорой на план проводить морфологический анализ имен числительных, местоимений;
- применять знания по морфологии при выполнении различных видов языкового анализа и в речевой практике на доступном уровне в соответствии со структурой нарушения;
- с опорой на план проводить синтаксический анализ словосочетаний, синтаксический и пунктуационный анализ предложений; применять знания по синтаксису и пунктуации при выполнении различных видов языкового анализа и в речевой практике на доступном уровне в соответствии со структурой нарушения;
- проводить анализ текста с помощью учителя; с помощью учителя определять средства связи предложений в тексте, в том числе с использованием притяжательных и указательных местоимений, видовременной соотнесенности глагольных форм.

7 класс

Общие сведения о языке

- понимать русский язык как развивающееся явление, объяснять взаимосвязь языка, культуры и истории народа по заданному алгоритму.

Язык и речь

- создавать устные монологические высказывания объёмом не менее 6 предложений на основе наблюдений, личных впечатлений, чтения научно-учебной, художественной и научно-популярной литературы (монолог-описание, монолог-рассуждение, монолог-повествование); выступать с научным сообщением;

- участвовать в диалоге на лингвистические (в рамках изученного) темы объемом не менее 2 реплик и темы на основе жизненных наблюдений объемом не менее 5 реплик (диалог – запрос информации, диалог – сообщение информации);
- понимать содержание прослушанных и / или прочитанных публицистических текстов, адаптированных в лексическом и грамматическом отношениях, (рассуждение-доказательство, рассуждение-объяснение, рассуждение-размышление) объемом не менее 180 слов: после предварительного анализа устно и письменно формулировать тему и главную мысль текста, вопросы по содержанию текста и отвечать на них; после предварительного анализа подробно, сжато и выборочно передавать в устной и письменной форме содержание прослушанных и/ или прочитанных публицистических текстов (для подробного изложения объем исходного текста, не менее 100 слов; для сжатого и выборочного изложения – не менее 110 слов);
- на доступном уровне в соответствии со структурой нарушения соблюдать в устной речи и на письме нормы современного русского литературного языка (в том числе во время списывания текста объемом 80 – 90 слов; словарного диктанта объемом 20-25 слов; диктанта на основе связного текста, адаптированного в лексическом и грамматическом отношении, объемом 90 – 100 слов, содержащего не более 15 орфограмм, 4–5 пунктограмм и не более 5 слов с непроверяемыми написаниями); соблюдать в устной речи и на письме правила речевого этикета.

Текст

- понимать текст как речевое произведение, на доступном уровне в соответствии со структурой нарушения выявлять его структуру, особенности абзацного членения, языковые средства выразительности в тексте: фонетические (звукопись), словообразовательные, лексические, различать понятия «разговорный язык», «функциональные стили речи» (научный, публицистический, официально-деловой), «язык художественной литературы»; по заданному алгоритму определять особенности публицистического стиля речи (в том числе сферу употребления, функции), употребления языковых средств выразительности в текстах публицистического стиля нормы его построения, особенности жанров (репортаж, заметка);
- владеть умениями информационной переработки прослушанного и/ или прочитанного текста, адаптированного в лексическом и грамматическом отношениях, после предварительного анализа: составлять план прочитанного текста (простой, сложный; назывной, вопросный, тезисный) с целью дальнейшего воспроизведения содержания текста в устной и письменной форме; выделять главную и второстепенную информацию в

прослушанном и / или прочитанном тексте; передавать содержание текста с изменением лица рассказчика, представлять содержание текста в виде таблицы, схемы по образцу;

- по заданному алгоритму создавать устные монологические высказывания объемом не менее 40 слов на основе наблюдений, личных впечатлений, чтения научно-учебной, художественной и научно-популярной литературы: монолог-описание, монолог-рассуждение, монолог-повествование; выступать с научным сообщением, подготовленным с помощью учителя;
- распознавать тексты разных функционально-смысловых типов речи (повествование, описание, рассуждение); иметь представление об особенностях рассуждения как функционально-смыслового типа речи, структурные особенности текста-рассуждения;
- анализировать тексты разных стилей и жанров (интервью, репортаж, заметка); применять знания о функциональных разновидностях языка при выполнении различных видов анализа по заданному алгоритму и в речевой практике на доступном уровне в соответствии со структурой нарушения;
- создавать тексты различных функционально-смысловых типов речи (повествование, описание, рассуждение) с опорой на жизненный и читательский опыт на доступном уровне в соответствии со структурой нарушения; тексты с опорой на произведения искусства (в том числе сочинения-миниатюры объемом 6 и более предложений или объемом не менее 4-5 предложений сложной структуры, если этот объем позволяет раскрыть тему (выразить главную мысль); классного сочинения объемом 1,0 – 1,3 страницы с учетом стиля и жанра сочинения, характера темы);
- по заданному алгоритму анализировать текст с точки зрения его соответствия основным признакам; использовать способы информационной переработки прочитанного или прослушанного текста, адаптированного в лексическом и грамматическом отношении, виды и приемы чтения в практике осмысления и создания собственного текста;
- с помощью учителя редактировать собственные тексты с целью совершенствования их содержания и формы на доступном уровне в соответствии со структурой нарушения;
- представлять сообщение на заданную тему в виде презентации;
- представлять содержание научно-учебного текста в виде таблицы, схемы; представлять содержание таблицы, схемы в виде текста.

Функциональные разновидности языка

- с опорой на схему характеризовать функциональные разновидности языка: разговорную речь и функциональные стили (научный, публицистический, официально-деловой), язык художественной литературы.

- с опорой на схему характеризовать особенности публицистического стиля (в том числе сферу употребления, функции), употребления языковых средств выразительности в текстах публицистического стиля, нормы построения текстов публицистического стиля, особенности жанров (интервью, репортаж, заметка).
- коллективно под руководством учителя создавать тексты публицистического стиля в жанре репортажа, заметки, интервью; оформлять деловые бумаги (инструкция).
- владеть нормами построения текстов публицистического стиля.
- с опорой на схему характеризовать особенности официально-делового стиля (в том числе сферу употребления, функции, языковые особенности), особенности жанра инструкции.
- применять знания о функциональных разновидностях языка при выполнении языкового анализа различных видов и в речевой практике.

Система языка

- распознавать изученные орфограммы; проводить орфографический анализ слова; применять знания по орфографии в практике правописания;
- использовать знания по морфемике и словообразованию при выполнении различных видов языкового анализа и в практике правописания;
- объяснять значение фразеологизмов, пословиц и поговорок, афоризмов, крылатых слов (на основе изученного) на доступном уровне в соответствии со структурой нарушения;
- иметь представление о метафоре, олицетворении, эпитете, гиперболе, литоте;
- по заданному алгоритму характеризовать слово с точки зрения сферы его употребления, происхождения, активного и пассивного запаса и стилистической окраски; проводить лексический анализ слова; применять знания по лексике и фразеологии при выполнении различных видов языкового анализа и в речевой практике на доступном уровне в соответствии со структурой нарушения;
- по заданному алгоритму распознавать омонимию слов разных частей речи; различать лексическую и грамматическую омонимию; понимать особенности употребления омонимов в речи;
- понимать основные морфологические нормы современного русского литературного языка, применять нормы современного русского литературного языка на доступном уровне в соответствии со структурой нарушения и иметь представление об их изменчивости; с помощью учителя использовать грамматические словари и справочники в учебных целях;

Морфология. Культура речи

- С опорой на заданный алгоритм распознавать причастия и деепричастия, наречия, служебные слова (предлоги, союзы, частицы), междометия, звукоподражательные слова и

проводить их морфологический анализ: определять общее грамматическое значение, морфологические признаки, синтаксические функции.

- по заданному алгоритму характеризовать причастия как форму глагола, выделять признаки глагола и имени прилагательного в причастии; различать причастия настоящего и прошедшего времени, действительные и страдательные причастия, полные и краткие формы страдательных причастий; склонять причастия; выделять причастный оборот, правильно ставить знаки препинания в предложениях с причастным оборотом, после предварительного анализа объяснять роль причастия в предложении; понимать особенности постановки ударения в некоторых формах причастий; осознавать разницу в употреблении в речи однокоренных слов типа «висящий – висячий», «горящий – горячий», причастия с суффиксом –ся; правильно согласовывать причастия в словосочетаниях типа прич. + сущ. в заданном контексте; соблюдать нормы правописания причастий (падежные окончания, гласные в суффиксах причастий, н и nn в суффиксах причастий и отглагольных имен прилагательных; слитное и раздельное написание не с причастиями);
- по заданному алгоритму характеризовать деепричастия как форму глагола, выделять признаки глагола и наречия в деепричастии; различать деепричастия совершенного и несовершенного вида; распознавать деепричастный оборот, правильно ставить знаки препинания в предложениях с деепричастным оборотом, объяснять роль деепричастия в предложении; правильно строить предложения с одиночными деепричастиями и деепричастными оборотами в заданном контексте; понимать особенности постановки ударения в некоторых формах деепричастий; соблюдать нормы правописания деепричастий (гласные в суффиксах деепричастий, слитное и раздельное написание не с деепричастиями);
- по заданному алгоритму определять общее грамматическое значение наречий; различать разряды наречий по значению; характеризовать особенности словообразования наречий, их синтаксических свойств, роли в речи; соблюдать нормы образования степеней сравнения наречий, произношения наречий на доступном уровне в соответствии со структурой нарушения, постановки в них ударения, правописания наречий (слитное, дефисное, раздельное написание; слитное или раздельное написание не с наречиями; н и nn в наречиях на -о и -е; правописание суффиксов наречий; употребление ь на конце наречий после шипящих; правописание о – е после шипящих в суффиксах наречий, е и и в приставках не- и ни- наречий);
- по заданному алгоритму определять общее грамматическое значение, морфологические признаки слов категории состояния, характеризовать их синтаксическую роль и роль в речи;

- по заданному алгоритму давать общую характеристику служебных частей речи; объяснять их отличия от самостоятельных частей речи;
- по заданному алгоритму характеризовать предлог как служебную часть речи; различать производные и непроизводные предлоги, простые и составные предлоги; соблюдать нормы употребления имен существительных и местоимений с предлогами, правописания производных предлогов;
- по заданному алгоритму характеризовать союз как служебную часть речи; различать разряды союзов по значению, по строению; объяснять роль союза в тексте, в том числе как средства связи однородных членов предложения и частей сложного предложения; употреблять союзы в речи в соответствии с их значением и стилистическими особенностями; соблюдать нормы правописания союзов, постановки знаков препинания в сложных союзных предложениях; знаков препинания в предложениях с союзом и;
- по заданному алгоритму характеризовать частицу как служебную часть речи; различать разряды частиц по значению, по составу; объяснять роль частиц в передаче различных оттенков значения в слове и тексте, в образовании форм глагола, степеней сравнения имени прилагательного, наречия; понимать интонационные особенности предложений с частицами; употреблять частицы в предложении и тексте в соответствии с их значением и стилистической окраской в заданном контексте; соблюдать нормы правописания частиц не и ни, формообразующих частиц;
- по заданному алгоритму характеризовать междометия как часть речи, различать группы междометий по значению; иметь представление о роли междометий в речи, особенностях звукоподражательных слов и их употреблении в разговорной речи, в художественной литературе; соблюдать пунктуационные нормы оформления междометий в предложении;
- по заданному алгоритму распознавать наречия, слова категории состояния, деепричастия, предлоги, союзы, частицы, междометия, звукоподражательные слова в речи; проводить их морфологический анализ; применять знания по морфологии при выполнении различных видов языкового анализа и в речевой практике на доступном уровне в соответствии со структурой нарушения;
- по заданному алгоритму распознавать морфологические средства выражения подлежащего, сказуемого, второстепенных членов предложений (на основе изученного); проводить синтаксический и пунктуационный анализ предложений; применять знания по синтаксису и пунктуации при выполнении различных видов языкового анализа и в речевой практике на доступном уровне в соответствии со структурой нарушения;

8 класс

Общие сведения о языке

- характеризовать русский язык как один из индоевропейских языков, как язык из числа славянских языков по заданному алгоритму

Язык и речь

- после предварительного анализа создавать устные монологические высказывания объемом не менее 50 слов (7 предложений) на основе жизненных наблюдений, личных впечатлений, чтения научно-учебной, художественной и научно-популярной литературы: монолог-описание, монолог-рассуждение, монолог-повествование; выступать с научным сообщением;
- участвовать в диалоге на лингвистические темы (в рамках изученного) и темы на основе жизненных наблюдений (объем не менее 5 реплик);
- владеть различными видами аудирования: выборочным, ознакомительным, детальным — научно-учебных, художественных, публицистических текстов различных функционально-смысловых типов речи;
- устно пересказывать прочитанный или прослушанный текст объемом не менее 120 слов;
- владеть различными видами аудирования и чтения на доступном уровне в соответствии со структурой нарушения; понимать содержание прослушанных и / или прочитанных научно-учебных, художественных, публицистических текстов различных функционально-смысловых типов речи объемом не менее 230 слов: подробно, сжато и выборочно передавать в устной и письменной форме содержание прослушанных и / или прочитанных научно-учебных, художественных, публицистических текстов, адаптированных в лексическом и грамматическом отношении, различных функционально-смысловых типов речи (для подробного изложения объем исходного текста не менее 150 слов; для сжатого и выборочного изложения – не менее 160 слов);
- на доступном уровне в соответствии со структурой нарушения соблюдать в устной речи и на письме нормы современного русского литературного языка (в том числе во время списывания текста объемом 100 – 120 слов; словарного диктанта объемом 25 – 30 слов; диктанта на основе связного текста, адаптированного в лексическом и грамматическом отношении, объемом 100 – 120 слов, содержащего не более 17 орфограмм, 8 пунктограмм и не более 8 слов с непроверяемыми написаниями); понимать особенности использования мимики и жестов в разговорной речи; по заданному алгоритму объяснять национальную обусловленность норм речевого этикета; соблюдать в устной речи и на письме правила русского речевого этикета.

Текст

- на доступном уровне в соответствии со структурой нарушения создавать тексты различных функционально-смысловых типов речи (повествование, описание, рассуждение) с опорой на

жизненный и читательский опыт; тексты с опорой на произведения искусства (в том числе сочинения-миниатюры объемом 7 и более предложений или объемом не менее 5–6 предложений сложной структуры, если этот объем позволяет раскрыть тему (выразить главную мысль); классного сочинения объемом 1,3 – 2,0 страницы с учетом стиля и жанра сочинения, характера темы);

- по заданному алгоритму характеризовать особенности жанров официально-делового стиля речи (заявление, объяснительная записка, автобиография, характеристика); оформлять деловые бумаги; создавать тексты публицистических жанров на доступном уровне в соответствии со структурой нарушения;
- по заданному алгоритму характеризовать особенности официально-делового стиля речи и научного стиля речи, основные жанры научного стиля речи (реферат, доклад на научную тему), с помощью учителя выявлять сочетание различных стилей в тексте, средства связи предложений в тексте;
- использовать знание основных признаков текста и особенностей функционально-смысловых типов речи в практике его создания на доступном уровне в соответствии со структурой нарушения;
- по заданному алгоритму распознавать тексты разных функциональных разновидностей языка; анализировать тексты разных стилей и жанров, адаптированных в лексическом и грамматическом отношениях; применять знания о функциональных разновидностях языка при выполнении различных видов анализа и в речевой практике на доступном уровне в соответствии со структурой нарушения;
- владеть умениями информационной переработки текста: создавать тезисы, конспекты под руководством учителя; извлекать информацию из различных источников. Представлять сообщение на заданную тему в виде презентации;
- представлять содержание прослушанного или прочитанного научно-учебного текста в виде таблицы, схемы; представлять содержание таблицы, схемы в виде текста.
- под руководством учителя редактировать свои тексты, самостоятельно редактировать тексты, созданные другими обучающимися.

Функциональные разновидности языка

- по заданному алгоритму характеризовать особенности официально-делового стиля (реферат, доклад на научную тему), выявлять средства связи предложений в тексте;
- коллективно под руководством учителя создавать тексты официально-делового стиля (заявление, объяснительная записка, автобиография, характеристика), публицистических жанров; оформлять деловые бумаги;

- осуществлять выбор языковых средств для создания высказывания в соответствии с целью, темой и коммуникативным замыслом.

Система языка

Синтаксис. Культура речи. Пунктуация

- иметь представление о синтаксисе как разделе лингвистики. Различать функции знаков препинания;
- проводить фонетический анализ слов; использовать знания по фонетике и графике, орфоэпии в практике произношения и правописания слов на доступном уровне в соответствии со структурой нарушения;
- распознавать изученные орфограммы; проводить орфографический анализ слова; применять знания по орфографии в практике правописания.

Словосочетание

- по заданному алгоритму распознавать основные виды словосочетаний по морфологическим свойствам главного слова: именные, глагольные, наречные; распознавать типы подчинительной связи слов в словосочетании: согласование, управление, примыкание; с помощью учителя выявлять грамматическую синонимию словосочетаний; понимать лексическую сочетаемость слов в словосочетании, применять нормы построения словосочетаний;

Предложение

- по заданному алгоритму характеризовать основные признаки предложения, средства оформления предложения в устной и письменной речи; иметь представление о функциях знаков препинания, применять основные правила пунктуации в русском языке.
- по заданному алгоритму распознавать предложения по цели высказывания, эмоциональной окраске, характеризовать их интонационные и смысловые особенности, языковые формы выражения побуждения в побудительных предложениях; иметь представление об использовании в текстах публицистического стиля риторического восклицания, вопросно-ответной формы;
- по заданному алгоритму распознавать предложения по количеству грамматических основ; выделять подлежащее и сказуемое как главные члены предложения; различать способы выражения подлежащего, виды сказуемого и способы его выражения; применять нормы согласования сказуемого с подлежащим, выраженным словосочетанием, сложносокращенными словами, словами большинство – меньшинство, количественными сочетаниями; применять нормы постановки тире между подлежащим и сказуемым; по заданному алгоритму распознавать односоставные предложения, их грамматические признаки, морфологические средства выражения подлежащего, сказуемого; различать виды

односоставных предложений (назывное предложение, определенно-личное предложение, неопределенно-личное предложение, безличное предложение); характеризовать грамматические различия односоставных предложений и двусоставных неполных предложений; с помощью учителя выявлять синтаксическую синонимию односоставных и двусоставных предложений; иметь представление об особенностях употребления односоставных предложений в речи;

- по заданному алгоритму распознавать простые неосложненные предложения, в том числе предложения с неоднородными определениями; простые предложения, осложненные однородными членами, включая предложения с обобщающим словом при однородных членах, осложненные обособленными членами, обращением, вводными словами и предложениями и вставными конструкциями, междометиями; применять нормы построения простого предложения, иметь представление об инверсии;
- по заданному алгоритму характеризовать признаки однородных членов предложения, средства их связи (союзная и бессоюзная связь); различать однородные и неоднородные определения; находить обобщающие слова при однородных членах; применять нормы согласования однородных подлежащих со сказуемым, однородных сказуемых с подлежащим, нормы построения предложений с однородными членами, связанными двойными союзами не только – но и, как – так; нормы постановки знаков препинания в предложениях с однородными членами, связанными попарно, с помощью повторяющихся союзов; нормы постановки знаков препинания в предложениях с обобщающими словами при однородных членах; понимать особенности употребления в речи разных типов сочетания однородных членов;
- по заданному алгоритму различать виды обособленных членов предложения, применять нормы обособления согласованных и несогласованных определений (в том числе приложений), приложений, дополнений, обстоятельств, уточняющих членов, пояснительных и присоединительных конструкций; применять нормы постановки знаков препинания в предложениях со сравнительным оборотом;
- по заданному алгоритму характеризовать грамматические, интонационные и пунктуационные особенности предложений со словами да, нет;
- по заданному алгоритму различать группы вводных слов по значению, различать вводные предложения и вставные конструкции; на доступном уровне в соответствии со структурой нарушения применять нормы построения предложений с вводными словами и предложениями, вставными конструкциями, обращениями (распространенными и нераспространенными), междометиями; применять нормы обособления вводных слов, предложений и вставных конструкций, обращений и междометий; понимать особенности

употребления предложений с вводными словами, вводными предложениями и вставными конструкциями, обращениями и междометиями в речи, иметь представление об их функциях; помощью учителя выявлять омонимию членов предложения и вводных слов, словосочетаний и предложений;

- по заданному алгоритму распознавать сложные предложения; конструкции с чужой речью;
- применять нормы постановки знаков препинания в простом и сложном предложениях с союзом и;
- по заданному алгоритму распознавать предложения по наличию главных и второстепенных членов, предложения полные и неполные (понимать особенности употребления неполных предложений в диалогической речи, соблюдения в устной речи интонации неполного предложения); различать виды второстепенных членов предложения (согласованные и несогласованные определения, приложение как особый вид определения; прямые и косвенные дополнения, виды обстоятельств);
- проводить синтаксический и пунктуационный анализ предложений; применять знания по синтаксису и пунктуации при выполнении различных видов языкового анализа и в речевой практике на доступном уровне в соответствии со структурой нарушения;

9 класс

Общие сведения о языке

- по заданному алгоритму характеризовать русский язык как национальный язык русского народа; иметь представление о русском языке как форме выражения национальной культуры; объяснять роль русского языка в современном мире;

Язык и речь

- на доступном уровне в соответствии со структурой нарушения соблюдать в устной речи и на письме нормы современного русского литературного языка (в том числе во время списывания текста объемом 120 - 140 слов; словарного диктанта объемом 30 – 35 слов; диктанта на основе адаптированного в лексическом и грамматическом отношении связного текста объемом 120 - 140 слов, содержащего не более 24 орфограмм, 15 пунктограмм и не более 10 слов с непроверяемыми написаниями);
- создавать устные монологические высказывания объемом не менее 70 слов на основе наблюдений, личных впечатлений, чтения научно-учебной, художественной и научно-популярной литературы: монолог-сообщение, монолог-описание, монолог-рассуждение, монолог-повествование; выступать с научным сообщением;
- участвовать в диалогическом и полилогическом общении на бытовые, научно-учебные (в том числе лингвистические) темы объемом не менее 6 реплик;

- в соответствии со структурой нарушений владеть различными видами чтения: просмотровым, ознакомительным, изучающим, поисковым;
- в соответствии со структурой нарушения владеть различными видами аудирования: выборочным, ознакомительным, детальным научно-учебных, художественных, публицистических текстов различных функционально-смысловых типов речи;
- осуществлять выбор языковых средств для создания высказывания в соответствии с целью, темой и коммуникативным замыслом.

Текст

- понимать содержание прослушанных и/ или прочитанных текстов, адаптированных в лексическом и грамматическом отношении, различных функционально-смысловых типов речи объемом не менее 280 слов; подробно и сжато передавать в устной и письменной форме содержание прослушанных и / или прочитанных текстов различных функционально-смысловых типов речи (для подробного изложения объем исходного текста не менее 200 слов; для сжатого и выборочного изложения – не менее 240 слов).
- извлекать информацию из различных источников, при необходимости пользоваться лингвистическими словарями, справочной литературой; осуществлять информационную обработку текстов по заданному алгоритму (создавать тезисы, конспект, реферат, рецензия); использовать при создании собственного текста по заданному алгоритму разные функционально-смысловые типы речи, иметь представление о закономерностях их сочетания, в том числе сочетание элементов разных стилей речи в художественном произведении; использовать по заданному алгоритму нормы построения текстов, принадлежащих к различным функционально-смысловым типам речи, стилям речи, нормы построения тезисов, конспекта, реферата; иметь представление об особенностях употребления языковых средств выразительности в текстах, принадлежащих к различным функционально-смысловым типам речи, стилям речи;
- создавать тексты с опорой на произведения искусства (в том числе сочинения-миниатюры объемом 8 и более предложений или объемом не менее 6–7 предложений сложной структуры, если этот объем позволяет раскрыть тему (выразить главную мысль); классного сочинения объемом 1,5-2 страницы с учетом стиля и жанра сочинения, характера темы); составлять тезисы, конспект, рецензию, реферат по заданному алгоритму;
- распознавать тропы (метафора, олицетворение, эпитет, гиперболы, литота, сравнение) с помощью учителя;
- подробно и сжато передавать в устной и письменной форме содержание прослушанных и прочитанных текстов различных функционально-смысловых типов речи (для подробного

изложения объём исходного текста должен составлять не менее 260 слов; для сжатого и выборочного изложения — не менее 280 слов);

- редактировать собственные/созданные другими обучающимися тексты с целью совершенствования их содержания (проверка фактического материала, начальный логический анализ текста — целостность, связность, информативность);
- представлять сообщение на заданную тему в виде презентации. Представлять содержание прослушанного или прочитанного научно-учебного текста в виде таблицы, схемы; представлять содержание таблицы, схемы в виде текста.

Функциональные разновидности языка

- по заданному алгоритму характеризовать разные функционально-смысловые типы речи, понимать особенности их сочетания в пределах одного текста; понимать особенности употребления языковых средств выразительности в текстах, принадлежащих к различным функционально-смысловым типам речи, функциональным разновидностям языка;
- с помощью учителя составлять тезисы, конспект, писать рецензию, реферат;
- оценивать чужие и собственные речевые высказывания разной функциональной направленности с точки зрения соответствия их коммуникативным требованиям и языковой правильности; исправлять речевые недостатки, редактировать текст;
- выявлять отличительные особенности языка художественной литературы в сравнении с другими функциональными разновидностями языка. Распознавать метафору, олицетворение, эпитет, гиперболу, сравнение.

Система языка

- проводить фонетический анализ слов; использовать знания по фонетике и графике, орфоэпии в практике произношения и правописания слов на доступном уровне в соответствии со структурой нарушения;

Синтаксис. Культура речи. Пунктуация

- по заданному алгоритму распознавать виды сложносочиненных предложений; характеризовать сложносочиненное предложение, его строение, смысловое, структурное и интонационное единство частей сложного предложения; выявлять основные средства синтаксической связи между частями сложного предложения; выявлять смысловые отношения между частями сложносочиненного предложения, интонационные особенности сложносочиненных предложений с разными типами смысловых отношений между частями; понимать особенности употребления сложносочиненных предложений в речи; выделять основные нормы построения сложносочиненного предложения; иметь представление о грамматической синонимии сложносочиненных предложений и простых предложений с

однородными членами; применять нормы постановки знаков препинания в сложных предложениях (обобщение);

- по заданному алгоритму распознавать сложноподчиненные предложения, выделять главную и придаточную части предложения, средства связи частей сложноподчиненного предложения, различать подчинительные союзы и союзные слова; различать виды сложноподчиненных предложений по характеру смысловых отношений между главной и придаточной частями, структуре, синтаксическим средствам связи, выявлять особенности их строения; выявлять сложноподчиненные предложения с несколькими придаточными, сложноподчиненные предложения с придаточной частью определительной, изъяснительной и обстоятельственной (времени, места, причины, образа действия и степени, сравнения, условия, уступки, следствия, цели); выявлять однородное, неоднородное и последовательное подчинение придаточных частей; иметь представление о грамматической синонимии сложноподчиненных предложений и простых предложений с обособленными членами; понимать основные нормы построения сложноподчиненного предложения, особенности употребления сложноподчиненных предложений в речи; применять нормы постановки знаков препинания в сложноподчиненных предложениях.
- по заданному алгоритму распознавать предложения с разными видами связи, бессоюзные и союзные предложения (сложносочиненные и сложноподчиненные); характеризовать смысловые отношения между частями бессоюзного сложного предложения, интонационное и пунктуационное выражение этих отношений; понимать основные грамматические нормы построения бессоюзного сложного предложения, особенности употребления бессоюзных сложных предложений в речи; иметь представление о грамматической синонимии бессоюзных сложных предложений и союзных сложных предложений; применять нормы постановки знаков препинания в бессоюзных сложных предложениях;
- по заданному алгоритму распознавать типы сложных предложений с разными видами связи; понимать основные нормы построения сложных предложений с разными видами связи; употреблять сложные предложения с разными видами связи в речи на доступном уровне в соответствии со структурой нарушения; применять нормы постановки знаков препинания в сложных предложениях с разными видами связи;
- по заданному алгоритму распознавать прямую и косвенную речь; выявлять синонимию предложений с прямой и косвенной речью; уметь цитировать и применять разные способы включения цитат в высказывание; применять нормы построения предложений с прямой и косвенной речью; применять нормы постановки знаков препинания в предложениях с косвенной речью, с прямой речью, при цитировании;

- проводить синтаксический и пунктуационный анализ предложений; применять знания по синтаксису и пунктуации при выполнении различных видов языкового анализа и в речевой практике слов на доступном уровне в соответствии со структурой нарушения.

Коррекционно-развивающая направленность учебного предмета «русский язык»

В зависимости от доступных обучающимся видов речевой деятельности работа с вербальным материалом в процессе обучения варьируется. Выбор конкретного варианта осуществляется в соответствии с рекомендациями психолого-педагогического консилиума и в соответствии с тяжестью проявления и структурой речевого нарушения.

Отбор материала для изучения (языковых единиц) осуществляется с учётом его соответствия речезыковым и связанным с ними речемыслительным возможностям обучающихся с ТНР данного возраста, а также потенциала коррекционного воздействия, влияния на личность обучающегося в целом и на формирование его языковой личности, в частности.

Теоретический материал дисциплин филологической направленности (определения понятий, формулировка правил и др.) адаптируется в плане его языкового оформления и объема предъявляемой информации.

Предъявление вербального материала и ознакомление с ним обучающихся осуществляется в зависимости от индивидуальных особенностей его восприятия и может быть только устным (аудирование), только письменным (чтение) или устным и письменным в сочетании (аудирование и чтение). При необходимости вербальный материал (например, грамматические конструкции, тексты и т.п.) обеспечивается графическим или предметным сопровождением (схемы, модели и др.).

Изложение обучающимся текстового материала в устной и или письменной форме иные виды работы с текстом (редактирование, трансформация, восстановление, сочинение, рассуждение на тему или по заданию и др.) осуществляется после предварительного анализа с возможной опорой на алгоритм, схему и / или конкретные образцы.

Все виды языкового анализа и описание его результатов осуществляются по заданному алгоритму с возможной опорой на схему.

Оценивание результатов освоения программы

Результаты обучения демонстрируются обучающимся с использованием доступного ему вида речевой деятельности в соответствии со структурой нарушения. При необходимости возможно увеличение времени на подготовку ответа.

Оценивание устных ответов осуществляется без учета нарушений языковых/ речевых норм, связанных с недостатками произносительной стороны речи (произношение звуков,

воспроизведение слов сложной слоговой структуры, интонационных и ритмических структур и др.).

Оценивание письменных работ осуществляется с особым учетом специфических (дисграфических) ошибок: 3 дисграфические ошибки одного типа (акустические, моторные, оптические, ошибки языкового анализа) оцениваются как 1 орфографическая.

2.1.2 Развитие речи

Пояснительная записка

Личностные и предметные результаты представлены с учетом особенностей реализации коррекционной направленности обучения данного контингента обучающихся и методический традиций его построения.

Общая характеристика учебного предмета «развитие речи»

Данный учебный предмет был включен в учебный план в связи с необходимостью восполнения пробелов в речезыковом развитии обучающихся с ТНР.

Обучение по предмету «Развитие речи» имеет практическую направленность, не предполагает изучения большого массива теоретических знаний и ориентировано на развитие функциональной грамотности как интегративного умения человека читать, понимать тексты, использовать информацию текстов разных форматов, оценивать её, размышлять о ней, чтобы достигать своих целей, расширять свои знания и возможности, участвовать в социальной жизни.

В содержании программы выделено четыре направления работы:

- работа над словом,
- работа над словосочетанием и предложением,
- работа над текстом,
- виды речевой деятельности и культура речи.

Работа над словом

В рамках данного направления предполагается организация работы по расширению и уточнению словарного запаса. В отличие обучения на уровне начального общего образования, когда основное внимание уделялось количественным параметрам, на уровне основного общего образования расширение словарного запаса происходит, прежде всего, за счет лексической системности, освоения сложных морфологических категорий, присущих литературному письменному языку, развития образности на базе освоения коннотативного значения лексических единиц, использования их в рамках образных выражений. Данный раздел тесно связан, с одной стороны, с тематикой курса «Русского языка», поскольку предполагает опережающее практическое знакомство с языковым материалом, который позже будет изучаться теоретически. С другой – с курсом литературы, выступающий в

качестве базового для освоения лексических средств выразительности, обеспечивающих понимание текстов различных жанров и их продуцирование.

Содержание данного направления определяется рядом условий:

Обеспечение успешности освоения предметных результатов раздела «Русский язык и литература», а также других разделов программы. В связи с этим в содержание работы включается лексика, фразеологизмы, используемые в текстах, предлагаемых для литературного чтения, по другим предметам. Данная работа должна носить опережающий характер, для того чтобы сформировать у детей с тяжелыми нарушениями речи предварительные знания о семантике изучаемой лексики, способах ее употребления.

Кроме того, для успешного освоения программного материала по учебному предмету «Русский язык» обучающимся необходимо освоить те грамматические категории, которые будут изучаться с теоретической точки зрения. На уроках развития речи в опережающем режиме обучающихся учат опознавать части речи, понимать их обобщенное значение, изменять их, кроме того обучающиеся тренируются использовать данные части речи в ходе практических упражнений, учатся их понимать в процессе чтения или аудирования, использовать в собственной речи.

Расширение словарного запаса за счет разнообразных форм словообразования. Формирование внимательного отношения к морфемной и словообразовательной структуре слова. Практическое использование словообразования для формулирования и выражения коммуникативных интенций.

Такое опережающее обучение учитывает специфические потребности обучающихся с тяжелыми нарушениями речи и формируют опыт их практического словоупотребления.

Восполнение пробелов лексической индивидуальной системы. Как известно, у детей с тяжелыми нарушениями речи существуют проблемы в формировании лексической системы, образующей многокомпонентные парадигматические и синтагматические отношения. Поэтому на всех этапах обучения необходимо отрабатывать навыки подбора синонимов, антонимов, омонимов и проч. Недостаток речевой практики диктует также необходимость отработки в рецептивном и продуктивном планах употребление лексики в связанных словосочетаниях различного типа, словосочетаниях с многовалентными и мало валентными связями.

Формирование лексики для реализации коммуникативных социальных контактов, включающее взаимодействие в различных социальных ситуациях, а также в интернет-сообществах, при использовании IT технологий.

Обучающиеся учатся различать и использовать основные способы толкования лексического значения слова (использование толкового словаря и других словарей как в

печатном виде, так и в онлайн форме; подбирать однокоренные слова; синонимы и антонимы; определять значения слова по контексту, на основе словообразовательного или морфемного анализа). В связи с этим широко используются разные виды лексических словарей. Использование словарей позволяет формировать внимательное отношение к языковому материалу, навыки языкового анализа.

Поскольку у обучающихся с ТНР и на уровне основного общего образования сохраняются трудности распознавать однозначные и многозначные слова, различать прямое и переносное значение слова, распознавать синонимы, антонимы, омонимы; различать многозначные слова и омонимы; характеризовать тематические группы слов: родовые и видовые понятия работа над этими видами парадигматических отношений продолжается и в пятом классе. Основой является программная лексика из различных разделов программы.

Кроме того, для того чтобы речь обучающихся была выразительной, эмоционально окрашенной необходимо продолжать учить их уместно использовать слова с суффиксами оценки в собственной речи.

Направление **Работа над словосочетанием и предложением** предполагает продолжение работы, проводимой на уровне начального общего образования, по развитию и совершенствованию навыков установления связей между словами в словосочетаниях и предложениях, освоения различных типов предложения с учетом программного материала по предмету «Русский язык».

Предлагаемый для анализа и синтеза лингвистический материал постепенно по мере обучения усложняется. Однако, на протяжении всего времени обучения широко используются наглядные опоры, визуальные модели. Практическое освоение данного материала предполагает реализацию прагматического аспекта обучения языку. Это означает необходимость изучения синтаксических моделей в структуре текста. Важно добиться от обучающихся умения видеть данные конструкции в тексте, понимать их семантику, а также использовать их в собственной устной и письменной речи.

Работа над предложением проводится с опорой на методы моделирования и конструирования, способствующие формированию и развитию процессов языкового анализа и синтеза. В работе над предложением уделяется большое внимание семантическим связям между словами в предложении с постепенным переходом к анализу синтаксических ролей (с использованием вопросов, схем, верификации предложений, подбору синтаксических синонимов и проч.). Одним из хорошо зарекомендовавших в работе с детьми с ТНР методов является метод символизации (опоры на материализованные основы), позволяющие целенаправленно формировать умственные действия обучающихся и интериоризацию предлагаемых моделей и действий.

В ходе практических упражнений у обучающихся закрепляют умение распознавать единицы синтаксиса (словосочетание и предложение), в том числе, в дистантных конструкциях; выделять словосочетания, распознавать их виды по характеру главного слова. Данное направление работы является актуальным на всех уровнях обучения, особенно при усложнении структуры предложения и освоении структуры сложных предложений. Наблюдение, лингвистический эксперимент являются одними из ведущих форм обучения.

В рамках направления **Работа над текстом** предполагается организация работы по развитию навыков понимания и продуцирования текстов различных жанров, т.е. текстовой компетенции. В продолжение работы на уровне начального общего образования предлагается уточнить признаки текста, понятие «тема текста», «сюжет текста». Обучающиеся знакомятся с жанровым разнообразием текстов, учатся определять их дифференциальные характеристики.

Большое внимание необходимо уделять развитию механизмов понимания текста: компрессии и развертыванию, которые формируются в процессе практических упражнений.

Направление **Виды речевой деятельности и культура речи.**

В рамках данного направления большое внимание уделяется формированию практических навыков общения в условиях реального или удаленного взаимодействия (с использованием социальных сетей и мессенджеров). Учитывая современную реальность, необходимо обучать детей с ТНР правильному поведению в условиях дискурса, учитывать традиции общения, а также уметь реагировать на его составляющие, например, на личность и манеру общения оппонента по общению. Содержание данного раздела предполагает формирование метапредметных навыков и обеспечивает успешную социализацию выпускников.

Для реализации данных задач большое значение имеет формирование навыка аудирования как метапредметного навыка. С этой точки зрения важно, чтобы обучающиеся владели различными видами аудирования: выборочным, детальным – как научно-учебных, так и художественных текстов различных функционально-смысловых типов речи. Умение аудирования обеспечивает не только усвоение программного материала, но является необходимым условием успешной коммуникации. Одним из упражнений, в рамках данного направления является составление диалогов на бытовые и учебные темы. Моделирование различных бытовых и учебных ситуаций позволяет создавать шаблоны коммуникативных формулировок, соблюдать в устной речи и на письме правила речевого этикета; уметь употреблять имена существительные, имена прилагательные, глаголы в речевых формулах приветствия, прощания, просьбы, благодарности.

Обучающиеся тренируются в умении начинать диалог, поддерживать его и завершать. Важно обучать детей с ТНР прерывать диалог, если он угрожает их здоровью и жизни. Необходимо учитывать, что современные дети активно общаются не только в реальности, но и в виртуальном пространстве. В программе предусматривается необходимость обсуждения с обучающимися правил общения в этих условиях, формирования способов и характера безопасного общения. В связи с достижением пубертата, у обучающихся меняются приоритеты в общении, преобладают эмотивные формы коммуникации. Поэтому включена работа по формированию сценариев решения конфликтов как со сверстниками, так и со взрослыми.

Успешность и эффективность коммуникативного взаимодействия во многом определяется точностью формулировок, возможностью взаимопонимания. Поэтому на основе развития словарного запаса, грамматических средств обучающихся учат осуществлять выбор языковых средств для создания высказывания в соответствии с коммуникативным замыслом. Таким образом, изученная лексика и освоенные синтаксические структура должны включаться в самостоятельные связные высказывания диалогического и монологического характера и широко использоваться в целях обучения и реальной коммуникации.

Все направления связаны между собой и реализуются параллельно.

Цели изучения учебного предмета «развитие речи»

Предметный курс «Развитие речи» тесно связан с учебными предметами области «Русский язык и литература» и ставит своей целью практическую подготовку к освоению предметных результатов в данной области, а также развитие и совершенствование способности обучающихся к речевому взаимодействию и социальной адаптации; овладение умением моделировать речевое поведение в соответствии с задачами общения.

Реализация данной цели осуществляется в процессе решения ряда задач:

- воспитание гражданственности и патриотизма, сознательного отношения к языку как явлению культуры, основному средству общения и получения знаний в разных сферах человеческой деятельности; воспитание интереса и любви к русскому языку.
- освоение знаний о русском языке, его устройстве и функционировании в различных сферах и ситуациях общения; о стилистических ресурсах русского языка; об основных нормах русского литературного языка; о русском речевом этикете.
- расширение номенклатуры языковых средств и формирование умения их активного использования в процессе учебной деятельности и социальной коммуникации.
- совершенствование речемыслительной деятельности, коммуникативных умений и навыков, обеспечивающих свободное владение русским литературным языком в разных

сферах и ситуациях его использования; развитие готовности и способности к речевому взаимодействию и взаимопониманию, потребности к речевому самосовершенствованию.

- формирование и развитие текстовой компетенции: умений работать с текстом в ходе его восприятия и продуцирования.
- развитие умений опознавать, анализировать, классифицировать языковые факты, оценивать их с точки зрения нормативности, соответствия ситуации и сфере общения; умений работать с текстом, осуществлять информационный поиск, извлекать и преобразовывать необходимую информацию.

Место учебного предмета «развитие речи» в учебном плане

Предмет «Развитие речи» имеет практическую направленность и обеспечивает практическое владение теми языковыми единицами, которые с точки зрения теории русского языка будут изучаться в области «Русский язык и литература». Пропедевтическая направленность курса реализуется в ходе развития и совершенствования навыков устной и письменной речи за счет коррекции механизмов аудирования, говорения, чтения и письма. Взаимосвязь с программой развития речи в рамках предметной области «Русский язык и литература» и использование специфических методов и приемов позволяет обучающимся с тяжелыми нарушениями речи достигнуть предметных, метапредметных и личностных результатов, соответствующих требованиям уровня основного общего образования. Кроме того, в рамках данного курса на основе тренировочных упражнений восполняются пробелы в коммуникативном развитии обучающихся с ТНР, что обеспечивает их дальнейшую успешную социализацию.

Содержание учебного предмета «развитие речи»

5 класс

В V классе работа реализуется в следующих направлениях: «Работа над словом», «Работа над словосочетанием и предложением» «Работа над текстом», «Виды речевой деятельности и культура речи».

Работа над словом. Задачами данного направления являются:

- Обогащение словарного запаса обучающихся за счет новой лексики, а также за счет морфологического разнообразия.
- Практическое освоение способов употребления частей речи, которые будут изучаться на уроках русского языка в теоретическом аспекте.
- Формирование представлений об обобщенном лексико-грамматическом значении слова.
- Развитие лексической системности (формирование парадигматических и синтагматических связей в индивидуальном лексиконе обучающихся)

- Формирование внимательного отношения к форме и значению лексических единиц, умения адекватного использования лексики в структуре текста.

На уроках развития речи в пятом классе обучающиеся тренируются образовывать причастия и деепричастия в ходе практических упражнений, учатся их понимать в процессе чтения или аудирования, использовать в собственной речи.

Важное место занимает работа со словарями. Обучающихся учат использовать различные виды лексических словарей, как в печатном варианте, так и on-line. Словари могут использоваться с различными целями, например, использование толкового словаря; подбор однокоренных слов; подбор синонимов и антонимов; определение значения слова по контексту, на основе словообразовательного или морфемного анализа. На данном этапе обучения работа со словарями проводится коллективно, под руководством учителя. Обучающимся необходимо продемонстрировать значимость работы со словарями для учебной деятельности и повседневного общения. Поэтому проводится работа по поиску незнакомых слов в текстах, а также отбор лексики в процессе работы над изложениями и сочинениями с целью наиболее точного выражения замысла.

Программой предусматривается продолжение работы над умением распознавать однозначные и многозначные слова, различать прямое и переносное значение слова, распознавать синонимы, антонимы, омонимы; различать многозначные слова и омонимы; характеризовать тематические группы слов: родовые и видовые понятия. Таким образом, продолжается развитие и совершенствование индивидуального лексикона обучающихся. Эффективность данного направления работы обеспечивается за счет включения изучаемой лексики в структуру речевой деятельности обучающихся.

Наряду с расширением лексической системности в ментальном лексиконе обучающихся в пятом классе продолжается работа по формированию словообразовательного анализа и синтеза, в том числе, за счет использования оценочных средств словообразования, что обеспечивает выразительность и эмоциональную окрашенность речи обучающихся.

Лексика

- Лексическое значение слова.
- Понятие о однозначных и многозначных словах, прямом и переносном значении слова, синонимы, антонимы, омонимы.
- Обобщающие понятия; родовидовые отношения.
- Слова с суффиксами оценки.

Части речи

- Дотеоретические представления о причастии и деепричастии.

- Расширение опыта владения различными типами простого и сложного предложений с учетом программного материала по разделу «Русский язык и литература»».
- Развитие навыка установления связей между словами в словосочетаниях и предложениях.
- В ходе практических упражнений обучающихся учат распознавать единицы синтаксиса (словосочетание и предложение); выделять словосочетания, распознавать их виды по характеру главного слова. Прежде чем обучающиеся на уроках русского языка познакомятся со средствами связи слов в словосочетании, на уроках развития речи они наблюдают, каким образом осуществляется эта связь, какое из слов является главным, какую форму оно требует от зависимого слова. Наблюдение, лингвистический эксперимент являются одними из ведущих форм обучения.
- Очень важно продолжать тренировать обучающихся различать виды предложений по цели высказывания и эмоциональной окраске с опорой на интонацию предложения.
- Учитывая усложнение уровня лингвистического материала, с которым работают обучающиеся на уровне основного общего образования, для анализа, составления и преобразований предлагаются следующие виды предложений: простые неосложненные предложения; предложения, осложненные однородными членами, обращением; сложные предложения; предложения с прямой речью. Обучающиеся на практическом материале учатся различать распространенные и нераспространенные предложения, простые и сложные, дифференцировать сложные предложения и предложения с однородными членами предложения, находить предложения с обращением, с прямой речью.

Словосочетание

- Главное слово в словосочетании.
- Особенности связи слов в словосочетании (согласование, управление предложное и беспредложное, примыкание);
- Виды словосочетаний по характеру главного слова (классификация, составление по аналогии и др.);
- понятие о средствах связи слов в словосочетании.

Предложение

- Предложения, различные по цели высказывания и эмоциональной окраске, интонационное оформление предложений.
- Простые предложения и сложные предложения, предложения с однородными членами.
- Предложения, осложненные обращением.
- Предложения с прямой речью, предложения с косвенной речью.

Работа над текстом

В рамках данного направления предполагается организация работы по развитию навыков понимания и продуцирования текстов различных жанров. В продолжение работы на уровне начального общего образования предлагается уточнить признаки текста, понятие «тема текста».

Большое внимание необходимо уделять развитию механизмов понимания текста: компрессии и развертыванию, которые формируются в процессе практических упражнений.

Задачами данного направления являются:

- развитие умения понимать и анализировать связные тексты различных типов и различной протяженности.
- совершенствование навыков планировать собственные высказывания в устной и письменной форме.
- развитие навыка формулирования собственного замысла в письменной и устной форме и отбирать адекватно замыслу языковые средства.
- формирование умения анализировать готовые тексты и редактировать их.

Используются различные виды как наглядных, так и вербальных опор, в частности, различные виды планов (вопросный, картинный, в виде повествовательных предложений, опорных слов, денотативный и проч.).

Обучающиеся учатся находить в текстах и практически использовать средства связи предложений и частей текста (формы слова, однокоренные слова, синонимы, антонимы, личные местоимения, повтор слова). На практическом материале распознавать основные признаки текста (наличие темы, главной мысли, смысловой и грамматической связи предложений, цельности и относительной законченности); использовать знание основных признаков текста в практике его создания и восприятия; использовать абзац как средство членения текста на композиционно-смысловые части.

С этой целью обучающимся предлагается на практическом материале распознавать основные признаки текста (наличие темы, главной мысли, смысловой и грамматической связи предложений, цельности и относительной законченности); использовать знание основных признаков текста в практике его создания и восприятия, и редактирования.

На основе составления планов и выделения смысловых частей обучающиеся учатся использовать абзац как средство членения текста на композиционно-смысловые части.

Способность понимать предметное содержание прослушанных и / или прочитанных текстов различных функционально-смысловых типов речи объемом не менее 150 слов: устно и письменно (с помощью учителя) формулировать тему и главную мысль текста; формулировать вопросы по содержанию текста и отвечать на них позволяет осваивать подробный и сжатый пересказ (в устной и\или в письменной форме). В качестве основы

служат первичные тексты (для пересказа объем текста не менее 100 слов) для подробного изложения объем исходного текста не менее 100 слов; для сжатого изложения – не менее 110 слов). При этом предусматривается предварительный коллективный разбор текста под руководством учителя.

Владение навыками информационной переработки прослушанного и прочитанного текста на данном этапе обучения ограничивается умением составлять простой план прочитанного текста с целью дальнейшего воспроизведения содержания текста в устной и письменной форме.

В ходе уроков развития речи эффективно использовать форму дискуссий, проектов, обсуждений прочитанного, педагогических тренингов. В ходе обсуждений обучающихся учат создавать устные монологические высказывания объемом не менее 50 слов на основе жизненных наблюдений, чтения учебно-популярной, научно-учебных и художественной литературы (монолог-описание; монолог-рассуждение; монолог-повествование).

Эффективны при работе с текстом и такие виды работы, как работа с деформированным текстом (после предварительного анализа), осуществление корректировки восстановленного текста с опорой на образец в устной или письменной форме с учетом структуры нарушения.

Виды монологической речи.

Основные признаки видов монологической речи- монолог-описание, монолог-рассуждение, монолог-повествование.

Основные признаки текста.

Тема и микротема текста; главная мысль текста.

Последовательность изложения текста.

Средства связи предложений и частей текста (формы слова, однокоренные слова, синонимы, антонимы, личные местоимения, повтор слова);

План текста

Разные виды планов (вопросный, в виде повествовательных предложений, с использование опорных картинок, денотатные и др.).

Абзац как средство членения текста на композиционно-смысловые части.

Пересказ / изложение текста

Подробное и сжатое письменное изложение текста после предварительного анализа.

Способы компрессии текста (по плану, по опорным словам, выделение главной мысли каждого абзаца и др.).

Выборочный пересказ.

Творческий пересказ.

Сочинения

Повествовательные тексты с опорой на жизненный и читательский опыт, на сюжетную картину.

Виды речевой деятельности и культура речи

Задачи:

Формирование умений устанавливать коммуникативные контакты и поддерживать их.

Развитие навыков социально положительных форм вербального взаимодействия в различных социальных ситуациях.

Развитие навыков эффективной коммуникации.

Данный этап возрастного развития обучающихся характеризуется повышенной эмоциональностью, осознанием собственного «Я», повышением социальной активности. Поэтому важно учить их не только приемам реальной социально принятой коммуникации, но и решению конфликтных ситуаций.

Современные подростки достаточно активны в социальных сетях. Уровень их речевого развития уже позволяет им общаться со сверстниками в виртуальном пространстве. Однако недостаточный уровень владения приемами социального общения делает их уязвимыми для отрицательных реакций на их продукцию. Отсюда появляется необходимость изучения и практического освоения основных правил общения в данных условиях, а также в мессенджерах.

Язык и речь

Устная и письменная речь. Понятие о монологической речи и диалоге. Язык как национальное достояние.

Особенности общения в интернете и социальных сетях.

Зачем люди общаются в социальных сетях?

Речевой этикет в социальных сетях.

Правила размещения информации.

Буллинг в социальных сетях и как с ним бороться.

Правила общения со сверстниками и взрослыми.

Речевой этикет в устной коммуникации.

Как начать разговор, продолжить, как закончить общение.

Решение спорных ситуаций.

6 класс

Содержание дисциплины связано с решением тех задач, которые определены в программах по предметам «Русский язык» и «Литература» на уровне основного образования.

Работа реализуется в следующих направлениях: «Работа над словом», «Работа над словосочетанием и предложением» «Работа над текстом», «Виды речевой деятельности и культура речи».

Работа над всеми разделами проводится параллельно, но при необходимости учитель может выделить специальные уроки для работы над одним из разделов.

Работа над словом. Наряду с теми задачами, которые решались в 5 классе, также ставится задача формирования и развития образного словаря, за счет практического использования метафор, эпитетов, олицетворений, фразеологизмов.

Учитывая, что в 6 классе на уроках русского языка изучаются числительные и местоимения, на уроках развития речи в опережающем режиме обучающихся учат опознавать данные части речи, понимать их обобщенное значение, склонять их, кроме того обучающиеся тренируются использовать их в ходе практических упражнений, учатся их понимать в процессе чтения или аудирования, использовать в собственной речи.

В качестве пропедевтики неуспешности при изучении причастий в 7 классе на данном этапе обучения начинается работа по практическому усвоению особенностей образования причастий, а также их использования в литературной речи.

На данном этапе обучения словарный запас обогащается за счет образных выражений с коннотативным значением: метафорами, сравнениями, фразеологизмами.

Обучающиеся продолжают учиться различать и использовать основные способы толкования лексического значения слова (использование толкового словаря и других словарей как в печатном виде, так и в онлайн форме; подбирать однокоренные слова; подбирать синонимы и антонимы; определять значения слова по контексту, на основе словообразовательного или морфемного анализа). В шестом классе повышается доля самостоятельности при работе со словарями. Однако в этом классе еще сохраняется помощь учителя в виде подсказок, наводящих вопросов, стимулирующей помощи.

Продолжается работа по совершенствованию навыка распознавания однозначных и многозначных слов, различению прямого и переносного значения слова, распознаванию синонимов, антонимов, омонимов; различению многозначных слов и омонимов; умения характеризовать тематические группы слов: родовые и видовые понятия. Основой является программная лексика из различных разделов программы.

Лексика

Основные способы толкования лексического значения слова

Однозначные и многозначные слова, прямое и переносное значение слова,

Синонимы, антонимы, омонимы, обобщающие понятия.

Фразеологизмы, их значение.

Эпитеты, метафоры, олицетворения на доступном уровне в соответствии со структурой нарушения.

Требования к словарной статье.

Словообразование

Словообразовательный и морфемный анализ.

Способы словообразования (приставочный, суффиксальный, приставочно-суффиксальный, бессуффиксный, сложение, переход из одной части речи в другую).

Части речи

Имена числительные

Местоимения

Причастие

Работа над словосочетанием и предложением

Предполагается продолжение проводимой работы по формированию умения устанавливать связи между словами в словосочетаниях и предложениях, освоения различных типов предложения с учетом усложняющегося программного материала по предмету «Русский язык».

Очень важно продолжать учить обучающихся различать виды предложений по цели высказывания и эмоциональной окраске с опорой на интонацию предложения.

Словосочетание

Особенности связи слов в словосочетании (согласование, управление предложное и беспредложное, примыкание),

Понятие о средствах связи слов в словосочетании.

Предложение

Предложения, различные по цели высказывания и эмоциональной окраске, интонационное оформление предложений.

Простые предложения и сложные предложения.

Предложения с прямой речью, предложения с косвенной речью

Различные виды сложноподчиненных предложений.

Работа над текстом продолжается работа над теми, задачами, которые были поставлены в 5 классе, но особое внимание уделяется работе с текстами научно-популярного жанра, а также деловому стилю текстов.

Большое внимание необходимо продолжать уделять развитию механизмов понимания текста: компрессии и развертыванию, которые формируются в процессе практических упражнений.

В VI классе предусматривается продуцирование текстов (повествование) с опорой на жизненный и читательский опыт; текстов с опорой на картину (в том числе сочинения-миниатюры объемом 5 и более предложений или объемом не менее 2-4 предложений сложной структуры, если этот объем позволяет раскрыть тему (выразить главную мысль). Классные сочинения (объемом 1,0–1,5 страницы) формируются и формулируются после предварительного обсуждения.

Впервые в 6 классе обучающиеся начинают осваивать тексты в жанре научного сообщения, оформления деловых бумаг. Продолжают использоваться различные виды как наглядных, так и вербальных опор, в частности, различные виды планов (вопросный, картинный, в виде повествовательных предложений, опорных слов, денотативный и проч.), а также тренировка по обнаружению и использованию средств связности, распознаванию основных признаков текста на практическом материале.

В качестве основы служат первичные тексты для подробного изложения объемом исходного текста не менее 160 слов; для сжатого изложения – не менее 165 слов. При этом предусматривается предварительный коллективный разбор текста под руководством учителя.

В ходе уроков развития речи эффективно использовать форму дискуссий, проектов, обсуждений прочитанного, педагогических тренингов. В ходе обсуждений обучающихся учат создавать устные монологические высказывания объемом не менее 50 слов на основе жизненных наблюдений, чтения учебно-популярной, научно-учебных и художественной литературы (монолог-описание; монолог-рассуждение; монолог-повествование).

Продолжается использование заданий по восстановлению деформированных текстов (после предварительного анализа), по корректировке восстановленного текста с опорой на образец в устной или письменной форме с учетом структуры нарушения.

Виды монологической речи

Основные признаки видов монологической речи - монолог-описание, монолог-рассуждение, монолог-повествование, научное сообщение.

Основные признаки текста.

Тема и микротема текста; главная мысль текста. Главная и второстепенная информация в прослушанном или прочитанном тексте.

Последовательность изложения текста.

Средства связи предложений и частей текста (формы слова, однокоренные слова, синонимы, антонимы, личные местоимения, повтор слова, притяжательные и указательные местоимения, видовременная соотнесенность глагольных форм.

План текста

Разные виды планов (простой, сложный, вопросный, назывной, и др.).

Абзац как средство членения текста на композиционно-смысловые части.

Преобразование текста.

Пересказ / изложение текста

Подробное и сжатое устное и письменное изложение исходного текста.

Различные способы компрессии текста (по плану, по опорным словам, выделение главной мысли каждого абзаца и др.).

Выборочный пересказ.

Творческий пересказ.

Преобразование текста.

Сочинения (устные и письменные)

Устные или письменные тексты различных функционально-смысловых типов и стилей речи (описание, рассуждение, повествование на основе жизненных наблюдений, чтения научно-учебной, художественной и научно-популярной литературы).

Описания внешности человека, помещения, природы, местности, действия.

Составление текстов официально-делового стиля: заявление, расписка, служебная записка.

Виды речевой деятельности и культура речи наряду с решением задач, поставленных в 5 классе, на данном этапе обучения необходимо формировать у обучающихся наиболее распространенных коммуникативных сценариев: знакомство, просьба, несогласие, поздравление и проч. Кроме того, возникает необходимость формировать умение вести учебный диалог или полемику. Работа в данном направлении ведётся на основе клишированных высказываний, используемых в диалогах (полилогах) подобного рода, позволяющих сохранять достоинство оппонентам.

Продолжается работа по формированию навыков общения в социальных сетях.

Язык и речь

Язык как национальное достояние.

Значение речи в жизни человека.

Устная и письменная речь.

Речь литературная и разговорная.

Понятие о жанрах: описание, повествование, рассуждение.

Понятие и литературных стилях: официально-деловой, научный.

Особенности общения в интернете и социальных сетях.

Способы и сценарии общения в социальных сетях: приветствие, поздравление, одобрение, несогласие.

Речевой этикет в мессенджерах. Правила безопасного поведения в интернете.

Правила общения со сверстниками и взрослыми.

Речевой этикет в устной коммуникации. Сценарии коммуникативного поведения в общении со сверстниками, знакомыми и незнакомыми взрослыми.

Решение спорных ситуаций

7 класс

Работа над словом

В 7 классе особенностью работы над словом является не только формирование и развитие образного словаря, за счет практического использования метафор, эпитетов, олицетворений, фразеологизмов, но и формирование умения характеризовать слово с точки зрения сферы его употребления, происхождения, активного и пассивного запаса, и стилистической окраски.

В седьмом классе на уроках развития речи обучающихся учат понимать обобщенное значение числительных и местоимений, наречий, причастий и деепричастий, междометий, частиц, союзов, слов категорий состояния и (до введения терминов), практическим путем опознавать слова с этим значением и изменять их. Кроме того, обучающиеся тренируются использовать данные части речи в ходе практических упражнений, учатся их понимать в процессе чтения или аудирования, использовать в собственной речи. Данная работа должна носить опережающий характер, для того чтобы сформировать у детей с тяжелыми нарушениями речи предварительные знания о семантике изучаемой лексики, относящейся к разным частям речи, а также способа ее употребления.

На данном этапе обучения словарный запас обогащается за счет образных выражений с коннотативным значением: метафорами, сравнениями, фразеологизмами. Основой является программная лексика из различных разделов программы, а также коммуникативно значимые для данного возрастного этапа лексические единицы. Особое внимание уделяется правильному произнесению слов, относящихся к различным частям речи и используемых в различных функциональных стилях, с точки зрения соблюдения правильного ударения.

Продолжается работа по формированию и актуализации вариативного лексикона для реализации коммуникативных социальных контактов, включающее взаимодействие в различных социальных ситуациях, а также в интернет-сообществах, при использовании IT технологий.

Большая роль по-прежнему отводится развитию навыка различения и использование основных способов семантизации, толкования лексического значения слова.

Лексика

Основные способы толкования лексического значения слова.

Однозначные и многозначные слова, прямое и переносное значение слова, синонимы, антонимы, омонимы.

Стилистическая окраска слова.

Фразеологизмы.

Эпитеты, метафоры, олицетворения.

Словообразование

Различные способы словообразования.

Словообразовательный и морфемный анализ.

Части речи

Наречие

Категория состояния

Деепричастие

Частицы

Междометия

Звукоподражательные слова

Работа над словосочетанием и предложением предполагает продолжение проводимой работы по формированию умения устанавливать связи между словами в словосочетаниях и предложениях, освоения различных типов предложения с учетом программного материала по предмету «Русский язык». Особое внимание в седьмом классе уделяется моделированию и конструированию предложений различной структуры, а также практическому использованию предложно-падежных конструкций, в частности, с производными предлогами (в течение, вследствие, благодаря, ввиду и проч.)

Словосочетание

Виды словосочетаний по характеру главного слова.

Средства связи слов в словосочетании.

Предложно-падежное управление.

Предложение

Предложения, различные по цели высказывания и эмоциональной окраске, интонационное оформление предложений.

Виды сложноподчиненных предложений.

Союзы и союзные слова.

Работа над текстом. Предполагается организация работы по совершенствованию навыков понимания и продуцирования текстов различных жанров. Данный раздел занимает одну из ведущих позиций в системе развития речи. В продолжение работы в пятом и шестом классах предлагается расширить спектр умений анализировать формальные признаки текста, а также понимать содержание и смысл текстов в условиях аудирования и при чтении, продуцировать тексты различной стилевой и жанровой принадлежности. Особое внимание

уделяется работе с научно-популярными и официально-деловыми текстами. Одним из новых направлений является работа с публицистическими текстами; их восприятие и анализ в процессе аудирования и чтения. Данное направление важно не только с точки зрения развития монологической речи, но и формирования гражданской позиции обучающихся, поскольку в данном возрасте они получают паспорт. Формирование критического отношения к новостным материалам, в том числе, в интернете необходимо для адекватной ориентации в окружающем мире. Привитие интереса к подобным материалам и самостоятельной позиции по отношению к их содержанию способствует формированию у обучающихся активной гражданской позиции.

Большое внимание необходимо уделять продолжению развития механизмов понимания текста: компрессии и развертыванию, которые формируются в процессе практических упражнений.

В 7 классе предусматривается продуцирование текстов большего объема, по сравнению с предыдущими классами. Классные сочинения (объемом 1,0–1,5 страницы) формулируются и записываются после предварительного обсуждения.

Впервые в 7 классе обучающиеся начинают осваивать тексты в публицистическом жанре, продолжается работа над текстами в жанре научного сообщения, оформления деловых бумаг.

При формировании умения аудирования публицистических текстов необходимо обратить внимание на различный уровень их переработки: детальный или выборочный. Обучающимся предлагаются устные или письменные публицистические тексты объемом не менее 230 слов (на конец года обучения). В ходе работы над текстами проводится предварительный их анализ, далее под руководством педагога устно и письменно формулируется тема и главная мысль текста, вопросы по содержанию текста и ответы на них. У обучающихся формируется умение после предварительного анализа подробно, сжато и выборочно передавать в устной и письменной форме содержание прослушанных и/ или прочитанных публицистических текстов (для подробного изложения объем исходного текста не менее 180 слов; для сжатого и выборочного изложения – не менее 200 слов).

Для формирования умения работать с учебными и неучебными текстами (достижение метапредметных результатов) предлагается продолжить работу по составлению разнообразных планов текста (после предварительного анализа): простого, сложного; назывного, вопросного, тезисного, на основе которых обучающиеся могут воспроизвести текст в устной или письменной форме. Важно учить обучающихся выделять главную и второстепенную информацию в прослушанном и прочитанном тексте; передавать

содержание текста с изменением лица рассказчика, представлять содержание текста в виде таблицы, схемы.

Кроме работы над пониманием текста большая работа проводится по формированию у обучающихся навыков продуцирования собственных монологических и диалогических высказываний. Продолжается работа по формированию умения по заданному алгоритму создавать устные монологические высказывания на основе наблюдений, личных впечатлений, чтения научно-учебной, художественной и научно-популярной литературы: монолог-описание, монолог-рассуждение, монолог-повествование, но в 7 классе увеличивается протяженность текстов - не менее 70 слов. Кроме того, совершенствуется умение создавать и выступать с научным (научно-популярным) сообщением на заданную тему с использованием наглядности, в том числе в рамках исследовательской деятельности, а также в публицистических жанрах (интервью, репортаж, заметка).

При создании самостоятельных связных высказываний важно совершенствовать умение анализировать, в том числе, собственный текст с точки зрения соответствия его основным признакам, адекватности отбора языковых средств. Поэтому полезно анализировать различные образцы текстов, а также приучить обучающихся редактировать как чужие, так и собственные тексты.

Виды и стили монологической речи.

Основные признаки видов и стилей монологической речи: монолог-описание, монолог-рассуждение, монолог-повествование, научное сообщение, публицистика, официально деловой стиль речи.

Сочинения-миниатюры с опорой на произведения искусства.

Текст.

Тема и микротема текста; главная мысль текста.

Главная и второстепенная информация в прослушанном или прочитанном тексте.

Абзацное членение текста.

Виды планов (простой, сложный, вопросный, назывной, тезисный и др.).

Изложения.

Пересказ текста с изменением лица рассказчика.

Подробные и краткие пересказы (изложения).

Преобразование текста.

Виды речевой деятельности и культура речи

В 7 классе большое внимание уделяется формированию навыка аудирования как метапредметному навыку. С этой точки зрения важно, чтобы обучающиеся владели различными видами аудирования, которые они усвоили ранее: выборочным, детальным – как

научно-учебных, художественных текстов различных функционально-смысловых типов речи, так и текстов публицистического жанра, которые они осваивают на данном году обучения.

Важно на данном этапе обучения осуществлять формирование навыков ведения дискуссии, обсуждений на различные темы, так чтобы обучающиеся могли активно участвовать в обсуждении учебных ситуаций, в диалоге на лингвистические (в рамках изученного) темы и темы на основе жизненных наблюдений (диалог – запрос информации, диалог – сообщение информации).

Необходимо учитывать, что в этом возрасте обучающиеся становятся очень чувствительными к реакции на их личность в социальных сетях. Поэтому необходимо продолжать обсуждать с ними правила общения в этих условиях, формы передачи информации, способы и характер безопасного общения. Продолжается работа по формированию и совершенствованию сценариев решения конфликтов как со сверстниками, так и со взрослыми. Кроме того, обсуждаются проблемы фейковых сообщений, особенности рождения и распространения сплетни. Обучающиеся должны понимать особенности этих жанров, а также ответственность за их распространение.

Виды речевой деятельности.

Аудирование детальное и выборочное.

Чтение ознакомительное, изучающее, просмотровое.

Язык и речь

Язык как развивающееся явление.

Взаимосвязь языка с культурой и историей народа.

Лексика как отражение уровня развития цивилизации.

Особенности общения в интернете и социальных сетях.

Способы и сценарии общения в социальных сетях.

Что такое блог. Для кого пишут блогеры? Можно ли стать блогером? Блогер – это профессия?

Новости в интернете. Что такой фейк? Как можно распознать, что данная новость фейковая.

Обсуждение новостей из интернета. Ответственность за распространение фейков.

Правила общения со сверстниками и взрослыми.

Речевой этикет в устной коммуникации.

Сценарии коммуникативного поведения в общении со сверстниками, знакомыми и незнакомыми взрослыми: знакомство, просьба о помощи, совет, «светская беседа», дружеский разговор.

Что такое сплетня. Почему не любят сплетников.

Способы решения спорных ситуаций.

Способы ведения полемики на лингвистические темы и темы на основе жизненных ситуаций.

8 класс

Работа над словом

Специфика содержания работы на уроках развития в 8 классе определяется программными требованиями курса «Русский язык». В восьмом классе на уроках русского языка предполагается изучение норм согласования сказуемого и подлежащего, выраженными сложносокращенными словами. На уроках развития речи в опережающем режиме обучающихся учат опознавать сложносокращенные слова, наиболее часто встречающиеся в быту учащихся, а также в различных текстах, например, Сбербанк, Госдума, медсестра, АОО, СМИ, спецодежда и проч., понимать их значение, правильно использовать в самостоятельной речи. Данная работа должна носить опережающий характер по отношению к изучаемому на уроках русского языка, для того чтобы сформировать у обучающихся предварительные знания о семантике изучаемой лексики, способах ее употребления. Наряду с этим, данное направление работы носит практико-ориентированный характер, поскольку способствует социализации обучающихся.

Кроме того, в содержание работы включается лексика, фразеологизмы, используемые в текстах, предлагаемых для литературного чтения и по другим предметам.

Обучающиеся продолжают работать со словарями, представленными в печатном виде или в электронном. Особенно это важно при проведении самопроверки различных творческих работ, подготовке презентаций, групповых проектов. Важно обращать внимание обучающихся на необходимость отбора наиболее точной лексики для выражения собственных мыслей, а также на аккуратность оформления работ.

Одной из устойчивых проблем детей с ТНР в области речевого развития является отсутствие «чувства языка», поэтому и в восьмом классе сохраняются трудности распознавания многозначных слов, владения переносным значением, подбора синонимов, антонимов, омонимов. Работа над этими видами парадигматических отношений носит длительный характер и организуется на всем протяжении обучения. Основой является программная лексика из различных учебных курсов.

Лексика, словообразование

Способы толкования лексического значения слова

Однозначные и многозначные слова, прямое и переносное значение слова, синонимы, антонимы, омонимы.

Стилистическая окраска слова.

Фразеологизмы

Эпитеты, метафоры, олицетворение данных средств выразительности. Роль данных средств в общении.

Словообразовательный и морфемный анализ.

«Работа над словосочетанием и предложением» предполагает продолжение проводимой на работе над совершенствованием умения устанавливать связи между словами в словосочетаниях и предложениях, освоения различных типов предложения с учетом программного материала по предмету «Русский язык». Особое внимание в восьмом классе уделяется моделированию и конструированию предложений различной структуры, в частности, с вводными конструкциями, с обобщающими словами, а также полные, неполные, безличные и проч. Необходимо обратить внимание на предложения со страдательным залогом и инверсией, которые вызывают, как правило, значительные трудности понимания в условиях аудирования и на чтении. Продолжается работа по совершенствованию навыка установления связей в словосочетаниях и предложениях.

В ходе практических упражнений у обучающихся закрепляют умение распознавать различные виды предложения, выделять словосочетания, распознавать их виды по характеру главного слова и типу связи (согласование, управление, примыкание). Особое внимание в восьмом классе уделяется предложениям с однородными членами предложения, способам их связи. В ходе практических упражнений обучающихся знакомят с однородными и неоднородными определениями, обобщающими словами при однородных членах предложения. Обучающиеся тренируются в выделении из списка данных предложений и составлении предложений с однородными членами предложения, связанными двойными союзами «не только – но и», «как – так», «если не – то», «настолько – насколько» и проч. Наблюдение, лингвистический эксперимент являются одними из ведущих форм обучения.

Очень важно продолжать учить обучающихся различать виды предложений по цели высказывания и эмоциональной окраске с опорой на интонацию предложения.

Словосочетание

Особенности связи слов в словосочетании (согласование, управление предложное и беспредложное, примыкание).

Понятие о средствах связи слов в словосочетании.

Основные виды словосочетаний по морфологическим свойствам главного слова: именные, глагольные, наречные; грамматическая синонимия словосочетаний.

Словосочетания с производными и составными предлогами..

Предложение

Предложения, различные по цели высказывания и эмоциональной окраске, интонационное оформление предложений.

Понятие о риторическом восклицании, риторическом вопросе.

Различные виды сложноподчиненных предложений, конструкции с чужой речью.

Союзы и союзные слова.

Однородные и неоднородные определения; обобщающие слова при однородных членах.

Односоставные предложения, их грамматические признаки, морфологические средства выражения подлежащего, сказуемого.

Полные и неполные предложения

Приложение как особый вид определения.

Работа над текстом

Предполагается продолжение организации работы по совершенствованию навыков понимания и продуцирования текстов различных жанров. Данный раздел занимает одну из ведущих позиций в системе развития речи. Особенности организации работы на данном уровне обучения является акцентирование внимания на анализе и составлении текстов различных жанров, но увеличенного, по сравнению с предыдущим классом, объемом примерно на 50-60 слов. Кроме того, особое внимание уделяется работе с текстами научно-популярного жанра, а также деловому стилю текстов. Обучающихся практикуют в написании деловых бумаг, которые потребуются им в жизни: автобиография, резюме, заявление, характеристика, служебная записка. Учитывая, что данному контингенту обучающихся требуется более длительное время, по сравнению с нормативно развивающимися обучающимися, для усвоения формы и алгоритма заполнения данных бумаг, работа будет продолжаться и в последующих классах. Кроме написания данных видов деловых бумаг полезно начать тренировку обучающихся по заполнению различных форм, бланков, анкет, в ходе которых требуется особая аккуратность и правильность написания. Заполнение данных форм может быть как в письменной форме, так и в компьютерном варианте.

Одним из новых направлений является работа с научными текстами: их восприятие и анализ в процессе аудирования и чтения, а также их составление. Вводится понятие «публичный доклад» Обучающихся учат составлять простые научные доклады на заданные темы по определенному алгоритму, например: определение темы, планирование содержания, поиск информации, фиксация информации, выбор формы презентации и ее реализация, собственно публичный доклад. Подобная проектная деятельность может быть осуществлена как индивидуально, так и в малых подгруппах, что приучает детей с ТНР работать в коллективе. Более того, обучающимся на уроках развития речи может быть предложено отрепетировать

(т.е. предварительно доложить) свой научный доклад по другим предметам. Остальные обучающиеся могут участвовать в виде зрителей и критиков. Данное направление важно не только с точки зрения развития монологической речи, но и для формирования критического мышления, умения видеть ошибки и исправлять их.

Работа с научными текстами и массивными данными предполагает продолжение работы по развитию механизмов понимания текста: компрессии и развертывания, которые формируются в процессе практических упражнений. Вводятся такие понятия как «конспект», «реферат», «тезисы» на элементарном уровне. На данном этапе обучения от обучающихся скорее требуются навыки сопоставления текстов и, например, конспекта того же текста, чем собственное их использование. Элементарные конспекты составляются под руководством педагога с опорой на схемы, таблицы, соответствующие данному тексту.

Работа над текстами в VIII классе занимает наибольший объем времени на уроках развития речи. Это основное направление работы. При этом традиционно выделяется два больших направления: работа над пониманием текста и работа по созданию собственных текстовых произведений. В рамках данных направлений внимание сосредоточено, прежде всего, на умении обучающихся преобразовывать тексты из плоскости лингвистического (языкового) материала в наглядно-образный (схемы, инфографика, иллюстрации) или производить компрессию текста с разной степенью сжатия при сохранении ядерного смысла этого текста. Отличительной особенностью данной работы по сравнению с общеобразовательной школой является наличие определенных алгоритмов данного вида деятельности и достаточно развернутой помощи педагога.

Продолжается работа по коррекции и развитию навыков аудирования и чтения на доступном уровне в соответствии со структурой нарушения; понимания содержание прослушанных и / или прочитанных научно-учебных, художественных, публицистических текстов различных функционально-смысловых типов речи объемом не менее 280 слов: подробно, сжато и выборочно передавать в устной и письменной форме содержание прослушанных и прочитанных научно-учебных, художественных, публицистических текстов различных функционально-смысловых типов речи.

Увеличивается объем текстов для устного пересказа прочитанного или прослушанного текста - не менее 140 слов. На данном этапе обучения важно приучать обучающихся прослушивать и понимать текст в процессе аудирования не только с голоса учителя, но и других лиц. Для этого могут использоваться диктофонные записи, интернет-ресурсы. Полезно упражнять в аудировании слегка зашумленных текстов (на фоне уличного шума, шума толпы, в метро), что требует определенных навыков прогнозирования содержания текста, его «восстановления».

Кроме пересказов от обучающихся требуется после предварительного анализа создавать устные монологические высказывания объемом не менее 80 слов на основе жизненных наблюдений, личных впечатлений, чтения научно-учебной, художественной и научно-популярной литературы: монолог-описание, монолог-рассуждение, монолог-повествование; выступать с научным сообщением; участвовать в диалоге на лингвистические (в рамках изученного) темы и темы на основе жизненных наблюдений объемом не менее 6 реплик; с опорой на жизненный и читательский опыт; тексты с опорой на произведения искусства, классные сочинения объемом 2,0–3,0 страницы с учетом стиля и жанра сочинения, характера темы.

По заданному алгоритму обучающиеся должны опознавать тексты, созданные в официально-деловом стиле (заявление, объяснительная записка, автобиография, характеристика) и создавать тексты публицистических жанров (совместно с учителем); оформлять деловые бумаги; а также выделять тексты научного стиля среди других текстов (реферат, доклад на научную тему др.).

Компетентностный подход диктует необходимость «перевода» полученных знаний, умений и навыков в практический план. Поэтому необходимо добиваться, чтобы обучающиеся могли использовать знание основных признаков текста и особенностей функционально-смысловых типов речи в практике создания собственных текстов не только на уроке развития речи, но и на других предметах на доступном уровне в соответствии со структурой нарушения; применять знания о функциональных разновидностях языка в речевой практике.

Поэтому очень важно продолжить работу по совершенствованию умения анализировать, в том числе, собственный текст с точки зрения соответствия его основным признакам, адекватности отбора языковых средств, а также приучить учащихся редактировать как чужие, так и собственные тексты.

В качестве первичных текстов могут выступать тексты из программ по учебным предметам «Русский язык» или «Литература». В этом случае на уроках развития речи проводится предварительная работа над содержанием текста, лексико-грамматическая подготовка, работа над планом и проч. На уроках русского языка или литературы обучающиеся работают непосредственно над записью вторичного текста, его первичным редактированием. Работа над ошибками стилистического или содержательного плана после проверки учителем и обсуждения также переносится на уроки развития речи.

Виды и стили монологической речи

Основные признаки видов и стилей монологической речи: монолог-описание, монолог-рассуждение, монолог-повествование, научное сообщение, публицистика, официально деловой стиль речи.

Изложения и сочинения

Сочинения-миниатюры с опорой на произведения искусства объемом

Тема и основная мысль текста,

Абзацное членение текста.

Приемы отбора и систематизации материала на определенную тему.

Компрессия текста с заданной степенью свернутости (план, пересказ). Изложение текста в устном или письменном виде.

Подробные и краткие пересказы (изложения).

Создание текстов различных функционально-смысловых типов речи (повествование, описание, рассуждение) с опорой на жизненный и читательский опыт; тексты с опорой на произведения искусства.

Виды речевой деятельности и культура речи

В восьмом классе продолжается активная работа по формированию всех видов речевой деятельности. Совершенствуются навыки аудирования. У обучающихся формируются навыки детального, ознакомительного и выборочного аудирования. Продолжается работа над пониманием текстов разных стилей и жанров при чтении. При этом используются следующие виды чтения: поисковое, ознакомительное, изучающее и просмотровое. Эти виды речевой деятельности отрабатываются на относительно более сложном материале и по содержанию, и по объему. Кроме того, предлагаются новые виды научных и деловых текстов.

Также отрабатываются умения письменного и устного пересказа текстов (подробные, сжатые, выборочные) и составление собственных текстовых произведений.

Большое внимание уделяется дальнейшему развитию навыков коммуникации в различных условиях: реальной, виртуальной, со сверстниками, со взрослыми. На данном этапе обучения обращается внимание на разнообразие традиционных форм коммуникации лиц различных национальностей. Данный материал важен для формирования толерантного отношения к лицам, принадлежащим к различным культурам.

Язык и речь

Русский язык как одна из основных ценностей русского народа.

Роль языка в развитии интеллектуальных и творческих способностей личности.

Почему надо уважать родной язык?

Понятие о чистоте родного языка.

Заимствования: что это такое, всегда ли они необходимы.

Молодежный сленг. Что это такое?

Виды речевой деятельности

Аудирование текстов разных стилей и жанров: детальное, ознакомительное и выборочное.

Чтение текстов разных стилей и жанров: поисковое, ознакомительное, изучающее, просмотровое.

Особенности общения в интернете и социальных сетях.

Электронная почта. Правила общения в электронной почте.

Пример почтового отправления (письмо, открытка, телеграмма).

Анализ готового материала.

Поздравительные открытки.

Правила общения со сверстниками и взрослыми.

Речевой этикет в устной коммуникации.

Сценарии коммуникативного поведения в общении со сверстниками, знакомыми и незнакомыми взрослыми: знакомство, просьба о помощи, совет, «светская беседа», дружеский разговор.

Что такое конфликт? Способы разрешения конфликтов со сверстниками и взрослыми.).

Способы ведения полемики на лингвистические темы и темы на основе жизненных ситуаций.

9 класс

В 9 классе основное внимание направлено на работу с предложением и текстом. Остальные направления работы носят подчиненный характер.

Работа над словом.

Развитие и обогащение словарного запаса рассматривается как текущая работа, обусловленная необходимостью работы с текстами на предметных уроках. На данном этапе обучения словарный запас обогащается за счет образных выражений с коннотативным значением: метафорами, сравнениями, фразеологизмами. Обучающихся тренируют в распознавании различных тропов: метафора, олицетворение, эпитет, гипербола, литота, сравнение.

Обучающиеся продолжают работать со словарями, представленными в печатном виде или в электронном. На данном этапе повышается роль самостоятельной работы в данном направлении. По-прежнему организуется работа по овладению многозначностью, переносным значением, синонимией, антонимией, омонимией.

Лексика и части речи

Способы толкования лексического значения слова.

Однозначные и многозначные слова, прямое и переносное значение слова, синонимы, антонимы, омонимы..

Стилистическая окраска слова.

Фразеологизмы

Эпитеты, метафоры, олицетворения Роль данных средств в общении.

Части речи: причастия, деепричастия, наречия, числительные и проч.

Работа над словосочетанием и предложением

Продолжается работа над совершенствованием умения устанавливать связи между словами в словосочетаниях и предложениях, освоения различных типов предложения с учетом программного материала по предмету «Русский язык». Особое внимание в девятом классе уделяется анализу и конструированию сложносочиненных и сложноподчиненных предложений различной структуры, в частности, с вводными конструкциями, с обобщающими словами, а также полных, неполных, безличных и проч. Особенно необходимо обратить внимание на предложения с союзной и бессоюзной связью. Обучающихся учат выделять данные типы предложений из текста, а также правильно употреблять их в самостоятельной речи. Данная работа проводится в практическом плане, отрабатывается правильное их интонационное членение.

Очень важно продолжать учить обучающихся различать виды предложений по цели высказывания и эмоциональной окраске с опорой на интонацию предложения.

Особое внимание уделяется преобразованию предложений, умению подобрать синонимы.

Словосочетание

Связь слов в словосочетании (согласование, управление предложное и беспредложное, примыкание),

Виды словосочетаний по характеру главного слова,

Средства связи слов в словосочетании.

Грамматическая синонимия словосочетаний.

Лексическая сочетаемость слов в словосочетании.

Предложение

Предложения, различные по цели высказывания и эмоциональной окраске, интонационное оформление предложений.

Различные виды сложноподчиненных предложений, конструкции с чужой речью.

Грамматическая синонимия сложноподчиненных предложений и простых предложений с обособленными членами.

Основные нормы построения сложноподчиненного предложения, особенности употребления сложноподчиненных предложений в речи;

Предложения с разными видами связи, бессоюзные и союзные предложения (сложносочиненные и сложноподчиненные).

Направление «Работа над текстом» является приоритетным в девятом классе. Проводится работа по совершенствованию навыков понимания и продуцирования текстов различных жанров, т.е. развитию текстовой компетенции.

Особенностями организации работы на данном этапе обучения является акцентирование внимания на анализе и составлении текстов различных жанров, но увеличенного, по сравнению с предыдущим классом, объемом.

Наряду с формированием репродуктивных навыков продолжается развитие и совершенствование навыков продуктивных, а именно: навыки создания текстов с опорой на произведения искусства (в том числе сочинения-миниатюры объемом 8 и более предложений или объемом не менее 6–7 предложений сложной структуры, если этот объем позволяет раскрыть тему (выразить главную мысль); классного сочинения объемом 3,0–4,0 страницы с учетом стиля и жанра сочинения, характера темы); составления тезисов, конспектов, рецензий, рефератов по заданному алгоритму. Понятия «тезисы», «реферат», «конспект» закрепляются. Тем не менее, с учетом наличия речевых нарушений, сохраняющихся на данном этапе обучения, у обучающихся формируют только начальные умения составлять и применять элементарные формы данных видов преобразования текста по заданному алгоритму под руководством учителя.

Продолжается работа по формированию навыков по заданному алгоритму опознавать особенности жанров официально-делового стиля речи (заявление, объяснительная записка, автобиография, характеристика), создавать тексты публицистических жанров; оформлять деловые бумаги, а также заполнять различные бланки как в «ручном» режиме, так и с использованием компьютера.

Одной из новых составляющих содержания уроков развития речи является умение использовать цитаты при создании текстов. Обучающимся предлагается отобрать наиболее подходящие цитаты к тексту из данных, найти неуместные цитаты, найти цитаты в тексте.

Продолжается работа, начатая в 8 классе по формированию навыков публичных выступлений, в том числе, на научные темы. При этом возрастает доля самостоятельности при подготовке докладов, однако, сохраняется возможность использования алгоритмов их составления, например: определение темы, планирование содержания, поиск информации, фиксация информации, выбор формы презентации и ее реализация, собственно публичный доклад. Подобная проектная деятельность может быть осуществлена как индивидуально, так и в малых подгруппах, что приучает обучающихся работать в коллективе.

Важным компонентом текстовой компетенции является текущий и завершающий мониторинг успешности. Поэтому очень важно продолжить работу по совершенствованию умения анализировать собственный текст с точки зрения соответствия его основным

признакам, адекватности отбора языковых средств, а также приучить обучающихся редактировать как чужие, так и собственные тексты.

Текст

Тема и основная мысль

Абзацное членение текста.

Главная и второстепенная информации в прослушанном или прочитанном тексте.

Приемы отбора и систематизации материала на определенную тему; самостоятельный поиск информации.

Преобразование текста.

Компрессия прослушанного или прочитанного текста с заданной степенью свернутости (план, пересказ).

Создание текстов различных функционально-смысловых типов речи (повествование, описание, рассуждение) с опорой на жизненный и читательский опыт; тексты с опорой на произведения искусства (в том числе сочинения-миниатюры).

Характеристика особенности жанров официально-делового стиля речи (заявление, объяснительная записка, автобиография, характеристика), создавать тексты публицистических жанров.

Деловые бумаги, реферат, доклад на научную тему. тезисы, конспект, реферат, рецензия.

Виды речевой деятельности и культура речи

В девятом классе продолжается активная работа по формированию всех видов речевой деятельности. Совершенствуются навыки аудирования. У обучающихся формируются навыки детального, ознакомительного и выборочного аудирования. Продолжается работа над пониманием текстов разных стилей и жанров при чтении. Эти виды речевой деятельности отрабатываются на относительно более сложном материале и по содержанию, и по объему. При организации работы по совершенствованию навыков понимания текстов особое внимание уделяется коммуникативной установке, от которой зависит глубина постижения информации текста, а также выразительным средствам, использованным в тексте, интонационному оформлению читаемого, что является значимым фактором постижения замысла автора и показателем понимания смысла читаемого.

Степень понимания читаемого, главной мысли текста, его сюжета напрямую влияет на качество письменного и устного пересказа текстов (подробные, сжатые, выборочные) с учетом их возрастающего объема, что препятствует дословному пониманию и воспроизведению текстов.

На данном этапе обучения обучающимся доступно умение сопоставлять и сравнивать речевые высказывания с точки зрения их содержания, стилистических особенностей и

использованных языковых средств, однако, они уверенно справляются с этим заданием только при условии действий по определенному плану или алгоритму.

Большое внимание уделяется дальнейшему развитию навыков коммуникации в различных условиях: реальной, виртуальной, со сверстниками, со взрослыми. Обучающиеся совершенствуют умения владения различными видами монолога и диалога. При этом необходимо добиваться от них соблюдения в практике речевого общения основных орфоэпических, лексических, грамматических, стилистических норм современного русского литературного языка; соблюдение основных правил орфографии и пунктуации в процессе письменного общения, особенно в интернет-среде.

Продолжается работа по закреплению навыков социально принятых форм и сценариев общения с соблюдением норм речевого этикета. Обращается внимание на вербальные и невербальные средства общения, в частности на адекватное использование жестов, мимики в процессе речевого общения.

Отработанные на уроках сценарии должны включаться в активную речевую практику обучающихся, в повседневное общения. Поэтому необходимо организовывать различные тренинги, в том числе, на других уроках, за стенами образовательной организации.

Ко времени окончания 9 класса обучающиеся должны освоить коммуникативно целесообразное взаимодействие с окружающими людьми в процессе речевого общения, совместного выполнения какого-либо задания, участия в спорах, обсуждениях актуальных тем; овладение национально-культурными нормами речевого поведения в различных ситуациях формального и неформального межличностного и межкультурного общения.

Виды речевой деятельности

Аудирование текстов разных стилей и жанров: детальное, ознакомительное и выборочное.

Чтение текстов разных стилей и жанров: поисковое, ознакомительное, изучающее, просмотровое.

Язык и речь

Русский язык как одна из основных ценностей русского народа.

Народные истоки русского языка.

Роль русского языка в современном мире

Диалекты, говоры.

Заимствования.

Профессиональные сленги.

Роль языка в развитии интеллектуальных и творческих способностей личности.

Особенности общения в интернете и социальных сетях.

Правила безопасного поведения в сети.

Правила знакомства в сети.

Распространенные виды мошенничества в сети. Как общаться, чтобы не попасть на уловку недобросовестных пользователей.

Правила общения со сверстниками и взрослыми.

Роль жестов, мимики и позы тела в общении.

Как осуществлять выбор и организацию языковых средств в соответствии с темой, целями, сферой и ситуацией общения.

Как лучше выражать свое отношение к фактам и явлениям окружающей действительности, к прочитанному, услышанному, увиденному.

Смайлики. Их роль в общении. Чем заменить смайлики при непосредственном общении со взрослыми и сверстниками.

Уместность выбора средств общения в зависимости от возраста, социального статуса, национальной принадлежности собеседников.

Речевой этикет в устной коммуникации.

Планируемые результаты освоения учебного предмета «развитие речи» на уровне основного общего образования

Личностные результаты

Личностные результаты освоения АООП по русскому языку достигаются в единстве учебной и воспитательной деятельности в соответствии с традиционными российскими социокультурными и духовно-нравственными ценностями, принятыми в обществе правилами и нормами поведения и способствуют процессам самопознания, самовоспитания и саморазвития, формирования внутренней позиции личности. Личностные результаты освоения АООП по русскому языку отражают готовность обучающихся руководствоваться системой позитивных ценностных ориентаций и расширение опыта деятельности на её основе и в процессе реализации основных направлений воспитательной деятельности, в том числе в части

Гражданского воспитания: готовность к выполнению обязанностей гражданина и реализации его прав, уважение прав, свобод и законных интересов других людей; активное участие в жизни семьи, школы, родного города, страны, в том числе в сопоставлении с ситуациями, отражёнными в литературных произведениях, написанных на русском языке; неприятие любых форм экстремизма, дискриминации; понимание роли различных социальных институтов в жизни человека; представление об основных правах, свободах и обязанностях гражданина, социальных нормах и правилах межличностных отношений в поликультурном и многоконфессиональном обществе, формируемое в том числе на основе примеров из литературных произведений, написанных на русском языке; готовность к

разнообразной совместной деятельности, стремление к взаимопониманию и взаимопомощи; активное участие в школьном самоуправлении; готовность к участию в гуманитарной деятельности (помощь людям, нуждающимся в ней; волонтерство).

Патриотического воспитания: осознание российской гражданской идентичности в поликультурном и многоконфессиональном обществе, понимание роли русского языка как государственного языка Российской Федерации и языка межнационального общения народов России; проявление интереса к познанию русского языка, к истории и культуре Российской Федерации, культуре своего края, народов России в контексте учебного предмета «Русский язык»; ценностное отношение к русскому языку, к достижениям своей Родины — России, к науке, искусству, боевым подвигам и трудовым достижениям народа, в том числе отражённым в художественных произведениях; уважение к символам России, государственным праздникам, историческому и природному наследию и памятникам, традициям разных народов, проживающих в родной стране.

Духовно-нравственного воспитания: ориентация на моральные ценности и нормы в ситуациях нравственного выбора; готовность оценивать своё поведение, в том числе речевое, и поступки, а также поведение и поступки других людей с позиции нравственных и правовых норм, учётом осознания последствий поступков; активное неприятие асоциальных поступков; свобода и ответственность личности в условиях индивидуального и общественного пространства.

Эстетического воспитания: восприимчивость к разным видам искусства, традициям и творчеству своего и других народов; понимание эмоционального воздействия искусства; осознание важности художественной культуры как средства коммуникации и самовыражения; осознание важности русского языка как средства коммуникации и самовыражения; понимание ценности отечественного и мирового искусства, роли этнических культурных традиций и народного творчества; стремление к самовыражению в разных видах искусства.

Физического воспитания, формирования культуры здоровья и эмоционального благополучия: осознание ценности жизни с опорой на собственный жизненный и читательский опыт; ответственное отношение к своему здоровью и установка на здоровый образ жизни (здоровое питание, соблюдение гигиенических правил, рациональный режим занятий и отдыха, регулярная физическая активность); осознание последствий и неприятие вредных привычек (употребление алкоголя, наркотиков, курение) и иных форм вреда для физического и психического здоровья; соблюдение правил безопасности, в том числе навыки безопасного поведения в интернет-среде в процессе школьного языкового образования; способность адаптироваться к стрессовым ситуациям и меняющимся социальным,

информационным и природным условиям, в том числе осмысляя собственный опыт и выстраивая дальнейшие цели; умение принимать себя и других, не осуждая; умение осознавать своё эмоциональное состояние и эмоциональное состояние других, использовать адекватные языковые средства для выражения своего состояния, в том числе опираясь на примеры из литературных произведений, написанных на русском языке; сформированность навыков рефлексии, признание своего права на ошибку и такого же права другого человека.

Трудового воспитания: установка на активное участие в решении практических задач (в рамках семьи, школы, города, края) технологической и социальной направленности, способность инициировать, планировать и самостоятельно выполнять такого рода деятельность; интерес к практическому изучению профессий и труда различного рода, в том числе на основе применения изучаемого предметного знания и ознакомления с деятельностью филологов, журналистов, писателей; уважение к труду и результатам трудовой деятельности; осознанный выбор и построение индивидуальной траектории образования и жизненных планов с учётом личных и общественных интересов и потребностей; умение рассказать о своих планах на будущее. **Экологического воспитания:** ориентация на применение знаний из области социальных и естественных наук для решения задач в области окружающей среды, планирования поступков и оценки их возможных последствий для окружающей среды; умение точно, логично выражать свою точку зрения на экологические проблемы; повышение уровня экологической культуры, осознание глобального характера экологических проблем и путей их решения; активное неприятие действий, приносящих вред окружающей среде, в том числе сформированное при знакомстве с литературными произведениями, поднимающими экологические проблемы; активное неприятие действий, приносящих вред окружающей среде; осознание своей роли как гражданина и потребителя в условиях взаимосвязи природной, технологической и социальной сред; готовность к участию в практической деятельности экологической направленности.

Ценности научного познания: ориентация в деятельности на современную систему научных представлений об основных закономерностях развития человека, природы и общества, взаимосвязях человека с природной и социальной средой; закономерностях развития языка; овладение языковой и читательской культурой, навыками чтения как средства познания мира; овладение основными навыками исследовательской деятельности с учётом специфики школьного языкового образования; установка на осмысление опыта, наблюдений, поступков и стремление совершенствовать пути достижения индивидуального и коллективного благополучия.

Адаптации обучающегося к изменяющимся условиям социальной и природной среды: освоение обучающимися социального опыта, основных социальных ролей, норм и правил общественного поведения, форм социальной жизни в группах и сообществах, включая семью, группы, сформированные по профессиональной деятельности, а также в рамках социального взаимодействия с людьми из другой культурной среды; потребность во взаимодействии в условиях неопределённости, открытость опыту и знаниям других; потребность в действии в условиях неопределённости, в повышении уровня своей компетентности через практическую деятельность, в том числе умение учиться у других людей, получать в совместной деятельности новые знания, навыки и компетенции из опыта других; необходимость в формировании новых знаний, умений связывать образы, формулировать идеи, понятия, гипотезы об объектах и явлениях, в том числе ранее неизвестных, осознание дефицита собственных знаний и компетенций, планирование своего развития; умение оперировать основными понятиями, терминами и представлениями в области концепции устойчивого развития, анализировать и выявлять взаимосвязь природы, общества и экономики, оценивать свои действия с учётом влияния на окружающую среду, достижения целей и преодоления вызовов, возможных глобальных последствий; способность осознавать стрессовую ситуацию, оценивать происходящие изменения и их последствия, опираясь на жизненный, речевой и читательский опыт; воспринимать стрессовую ситуацию как вызов, требующий контрмер; оценивать ситуацию стресса, корректировать принимаемые решения и действия; формулировать и оценивать риски и последствия, формировать опыт, уметь находить позитивное в сложившейся ситуации; быть готовым действовать в отсутствие гарантий успеха.

Метапредметные результаты

1. Овладение универсальными учебными познавательными действиями

Базовые логические действия:

- выявлять и характеризовать существенные признаки языковых единиц, языковых явлений и процессов;
- устанавливать существенный признак классификации языковых единиц (явлений), основания для обобщения и сравнения, критерии проводимого анализа;
- классифицировать языковые единицы по существенному признаку; выявлять закономерности и противоречия в рассматриваемых фактах, данных и наблюдениях;
- предлагать критерии для выявления закономерностей и противоречий; выявлять дефицит информации текста, необходимой для решения поставленной учебной задачи; выявлять причинно-следственные связи при изучении языковых процессов;

- делать выводы с использованием дедуктивных и индуктивных умозаключений, умозаключений по аналогии, формулировать гипотезы о взаимосвязях;
- самостоятельно выбирать способ решения учебной задачи при работе с разными типами текстов, разными единицами языка, сравнивая варианты решения и выбирая оптимальный вариант с учётом самостоятельно выделенных критериев.

Базовые исследовательские действия:

- использовать вопросы как исследовательский инструмент познания в языковом образовании;
- формулировать вопросы, фиксирующие несоответствие между реальным и желательным состоянием ситуации, и самостоятельно устанавливать искомое и данное;
- формировать гипотезу об истинности собственных суждений и суждений других, аргументировать свою позицию, мнение;
- составлять алгоритм действий и использовать его для решения учебных задач;
- проводить по самостоятельно составленному плану небольшое исследование по установлению особенностей языковых единиц, процессов, причинно-следственных связей и зависимостей объектов между собой;
- оценивать на применимость и достоверность информацию, полученную в ходе лингвистического исследования (эксперимента);
- самостоятельно формулировать обобщения и выводы по результатам проведённого наблюдения, исследования; владеть инструментами оценки достоверности полученных выводов и обобщений;
- прогнозировать возможное дальнейшее развитие процессов, событий и их последствия в аналогичных или сходных ситуациях, а также выдвигать предположения об их развитии в новых условиях и контекстах.

Работа с информацией:

- применять различные методы, инструменты и запросы при поиске и отборе информации с учётом предложенной учебной задачи и заданных критериев;
- выбирать, анализировать, интерпретировать, обобщать и систематизировать информацию, представленную в текстах, таблицах, схемах;
- использовать различные виды аудирования и чтения для оценки текста с точки зрения достоверности и применимости содержащейся в нём информации и усвоения необходимой информации с целью решения учебных задач;
- использовать смысловое чтение для извлечения, обобщения и систематизации информации из одного или нескольких источников с учётом поставленных целей;

- находить сходные аргументы (подтверждающие или опровергающие одну и ту же идею, версию) в различных информационных источниках;
- самостоятельно выбирать оптимальную форму представления информации (текст, презентация, таблица, схема) и иллюстрировать решаемые задачи несложными схемами, диаграммами, иной графикой и их комбинациями в зависимости от коммуникативной установки;
- оценивать надёжность информации по критериям, предложенным учителем или сформулированным самостоятельно;
- эффективно запоминать и систематизировать информацию.

2. Овладение универсальными учебными коммуникативными действиями

Общение:

- воспринимать и формулировать суждения, выражать эмоции в соответствии с условиями и целями общения; выражать себя (свою точку зрения) в диалогах и дискуссиях, в устной монологической речи и в письменных текстах;
- распознавать невербальные средства общения, понимать значение социальных знаков;
- знать и распознавать предпосылки конфликтных ситуаций и смягчать конфликты, вести переговоры;
- понимать намерения других, проявлять уважительное отношение к собеседнику и в корректной форме формулировать свои возражения;
- в ходе диалога/дискуссии задавать вопросы по существу обсуждаемой темы и высказывать идеи, нацеленные на решение задачи и поддержание благожелательности общения;
- сопоставлять свои суждения с суждениями других участников диалога, обнаруживать различие и сходство позиций;
- публично представлять результаты проведённого языкового анализа, выполненного лингвистического эксперимента, исследования, проекта;
- самостоятельно выбирать формат выступления с учётом цели презентации и особенностей аудитории и в соответствии с ним составлять устные и письменные тексты с использованием иллюстративного материала.

Совместная деятельность:

- понимать и использовать преимущества командной и индивидуальной работы при решении конкретной проблемы, обосновывать необходимость применения групповых форм взаимодействия при решении поставленной задачи;
- принимать цель совместной деятельности, коллективно строить действия по её достижению: распределять роли, договариваться, обсуждать процесс и результат

совместной работы; уметь обобщать мнения нескольких людей, проявлять готовность руководить, выполнять поручения, подчиняться;

- планировать организацию совместной работы, определять свою роль (с учётом предпочтений и возможностей всех участников взаимодействия), распределять задачи между членами команды, участвовать в групповых формах работы (обсуждения, обмен мнениями, «мозговой штурм» и иные);
- выполнять свою часть работы, достигать качественный результат по своему направлению и координировать свои действия с действиями других членов команды;
- оценивать качество своего вклада в общий продукт по критериям, самостоятельно сформулированным участниками взаимодействия; сравнивать результаты с исходной задачей и вклад каждого члена команды в достижение результатов, разделять сферу ответственности и проявлять готовность к представлению отчёта перед группой.

3. Овладение универсальными учебными регулятивными действиями

Самоорганизация:

- выявлять проблемы для решения в учебных и жизненных ситуациях;
- ориентироваться в различных подходах к принятию решений (индивидуальное, принятие решения в группе, принятие решения группой);
- самостоятельно составлять алгоритм решения задачи (или его часть), выбирать способ решения учебной задачи с учётом имеющихся ресурсов и собственных возможностей, аргументировать предлагаемые варианты решений;
- самостоятельно составлять план действий, вносить необходимые коррективы в ходе его реализации;
- делать выбор и брать ответственность за решение.

Самоконтроль:

- владеть разными способами самоконтроля (в том числе речевого), самомотивации и рефлексии;
- давать адекватную оценку учебной ситуации и предлагать план её изменения;
- предвидеть трудности, которые могут возникнуть при решении учебной задачи, и адаптировать решение к меняющимся обстоятельствам; объяснять причины достижения (недостижения) результата деятельности;
- понимать причины коммуникативных неудач и уметь предупреждать их, давать оценку приобретённому речевому опыту и корректировать собственную речь с учётом целей и условий общения;
- оценивать соответствие результата цели и условиям общения.

Эмоциональный интеллект:

- развивать способность управлять собственными эмоциями и эмоциями других;
- выявлять и анализировать причины эмоций; понимать мотивы и намерения другого человека, анализируя речевую ситуацию; регулировать способ выражения собственных эмоций.

Принятие себя и других:

- осознанно относиться к другому человеку и его мнению;
- признавать своё и чужое право на ошибку;
- принимать себя и других, не осуждая;
- проявлять открытость;
- осознавать невозможность контролировать всё вокруг.

Предметные результаты

5 класс

Работа со словом

- различать и использовать основные способы толкования лексического значения слова (использование толкового словаря; подбирать однокоренные слова; подбирать синонимы и антонимы; определять значения слова по контексту), на основе словообразовательного или морфемного анализа;
- распознавать однозначные и многозначные слова, различать прямое и переносное значение слова, распознавать синонимы, антонимы, омонимы; различать многозначные слова и омонимы; характеризовать тематические группы слов: родовые и видовые понятия;
- использовать разные виды лексических словарей и понимать их роль в овладении словарным богатством родного языка;
- уместно использовать слова с суффиксами оценки в собственной речи; использовать словообразовательные нормы русского языка;
- под руководством учителя в ходе практических упражнений уметь образовывать причастия и деепричастия, понимать их в процессе чтения или аудирования, использовать в собственной речи;
- образовывать и использовать слова с суффиксами оценки в собственной речи.

Работа над словосочетанием и предложением

- распознавать единицы синтаксиса (словосочетание и предложение); выделять словосочетания, распознавать их виды по характеру главного слова, назвать средства связи слов в словосочетании;
- различать виды предложений по цели высказывания и эмоциональной окраске, простые неосложненные предложения; предложения, осложненные однородными

членами, обращением; сложные предложения; предложения с прямой речью; характеризовать интонацию предложения; определять главные (грамматическую основу) и второстепенные члены предложения; различать распространенные и нераспространенные предложения, простые и сложные;

- находить однородные члены предложения и обобщающие слова при них; находить предложения с обращением, с прямой речью.

Работа над текстом

- практически владеть видами речи и формами речи: монолог (монолог-описание, монолог-рассуждение, монолог-повествование), диалог (бытовой, учебный);
- на практическом материале распознавать основные признаки текста (наличие темы, главной мысли, смысловой и грамматической связи предложений, цельности и относительной законченности); использовать знание основных признаков текста в практике его создания и восприятия;
- использовать абзац как средство членения текста на композиционно-смысловые части;
- практически использовать средства связи предложений и частей текста (формы слова, однокоренные слова, синонимы, антонимы, личные местоимения, повтор слова) при создании собственного текста (устного и письменного);
- владеть различными видами аудирования: выборочным, детальным – научно-учебных и художественных текстов различных функционально-смысловых типов речи;
- понимать предметное содержание прослушанных и /или прочитанных текстов различных функционально-смысловых типов речи объемом не менее 150 слов: устно и письменно (с помощью учителя) формулировать тему и главную мысль текста; формулировать вопросы по содержанию текста и отвечать на них; подробно и сжато передавать в письменной форме содержание исходного текста после предварительного анализа (для подробного изложения объем исходного текста не менее 100 слов; для сжатого изложения – не менее 110 слов);
- владеть навыками информационной переработки прослушанного и прочитанного текста: составлять простой план прочитанного текста с целью дальнейшего воспроизведения содержания текста в устной и письменной форме;
- устно пересказывать прочитанный или прослушанный текст объемом не менее 100 слов;
- создавать устные монологические высказывания объемом не менее 50 слов на основе жизненных наблюдений, чтения учебно-популярной, научно-учебных и

художественной литературы (монолог-описание; монолог-рассуждение; монолог-повествование);

- участвовать в диалоге на темы на основе жизненных наблюдений объемом не менее 2 реплик;
- представлять сообщение на заданную тему после предварительного анализа;
- осуществлять выбор языковых средств для создания высказывания в соответствии с коммуникативным замыслом после предварительного анализа;
- после предварительного анализа создавать тексты функционально-смыслового типа речи (повествование) с опорой на жизненный и читательский опыт; тексты с опорой на картину (в том числе сочинения-миниатюры объемом 3 и более предложений или объемом не менее 1–2 предложений сложной структуры, если этот объем позволяет раскрыть тему (выразить главную мысль); классного сочинения объемом 0,5–1,0 страницы);
- владеть навыком самооценки, в частности оценки речевой продукции в процессе речевого общения на основе наблюдения за собственной речью;
- после предварительного анализа восстанавливать деформированный текст; осуществлять корректировку восстановленного текста с опорой на образец в устной или письменной форме в зависимости от структуры нарушения.

Виды речевой деятельности и культура речи

- соблюдать в устной речи и на письме правила речевого этикета; уметь употреблять имена существительные, имена прилагательные, глаголы в речевых формулах приветствия, прощания, просьбы, благодарности;
- адекватно выражать свое отношение к фактам и явлениям окружающей действительности, к прочитанному, услышанному, увиденному;
- владеть навыками сотрудничества со взрослыми и сверстниками в различных коммуникативных ситуациях, уметь не создавать конфликты, находить компромисс в спорных ситуациях;
- владеть навыками коммуникации и принятыми ритуалами социального взаимодействия, в том числе с использованием социальных сетей.

6 класс

Работа над словом

- практически использовать фразеологизмы при восприятии и продуцировании текстов, уметь объяснять их значение;
- практически использовать эпитеты, метафоры, олицетворения на доступном уровне в соответствии со структурой нарушения; уметь находить эпитеты, метафоры,

олицетворения в текстах, составлять простые тексты под руководством учителя с использованием данных средств выразительности.

- выделять производящую основу, определять способы словообразования (приставочный, суффиксальный, приставочно-суффиксальный, бессуффиксный, сложение, переход из одной части речи в другую);
- использование словообразовательных норм русского языка;
- практически овладеть именами числительными: уметь склонять имена числительные; правильно употреблять собирательные имена числительные;
- практически овладеть местоимениями: уметь склонять местоимения; понимать их роль в речи; правильно употреблять местоимения в соответствии с требованиями русского речевого этикета, в том числе местоимения 3-го лица в соответствии со смыслом предшествующего текста (устранение двусмысленности, неточности);
- практически овладеть причастием как формой глагола: употребление причастия настоящего и прошедшего времени, действительных и страдательных причастий, полных и кратких форм страдательных причастий; склонение причастия; выделение причастного оборота в процессе восприятия текста, осознание разницы в употреблении в речи однокоренных слов типа «висящий – висячий», «горящий – горячий», причастия с суффиксом –ся; умение правильно согласовывать причастия в словосочетаниях типа прич. + сущ.;
- распознавать имена числительные, местоимения, причастия;
- использовать разные виды лексических словарей и понимать их роль в овладении словарным богатством родного языка.

Работа над словосочетанием и предложением

- уметь выделять словосочетания из состава предложения, главного слова в словосочетании постановка вопросов, определять особенности связи слов в словосочетании (согласование, управление предложное и беспредложное, примыкание), на практическом уровне распознавать словосочетания, их виды по характеру главного слова (классификация, составление по аналогии и др.), иметь понятие о средствах связи слов в словосочетании;
- уметь дифференцировать предложения, различные по цели высказывания и эмоциональной окраске, определять интонационное оформление предложений;
- уметь различать простые предложения и сложные предложения, дифференцировать сложные предложения и предложения с однородными членами; различение на практическом материале предложения с прямой речью, предложения с косвенной речью; переводить предложения с прямой речью в косвенную и обратно;

- осуществлять преобразование деформированных предложений, составлять предложения из отдельных слов, схемы предложений, моделировать и конструировать под руководством учителя различные виды предложений после предварительного разбора.

Работа над текстом

- владеть различными видами аудирования научно-учебных и художественных текстов различных функционально-смысловых типов речи;
- владеть навыками информационной переработки прослушанного и/ или прочитанного текста: после предварительного анализа составлять план прочитанного текста (простой, сложный; назывной, вопросный) с целью дальнейшего воспроизведения содержания текста в устной и письменной форме (для подробного изложения объем исходного текста не менее 160 слов; для сжатого изложения – не менее 165 слов); определять тему и микротему текста; выделять главную и второстепенную информацию в прослушанном и/ или прочитанном тексте; представлять содержание научно-учебного текста в виде таблицы, схемы;
- находить в текстах и практически использовать средства связи предложений и частей текста (формы слова, однокоренные слова, синонимы, антонимы, личные местоимения, повтор слова), на практическом материале распознавать основные признаки текста (наличие темы, главной мысли, смысловой и грамматической связи предложений, цельности и относительной законченности); использовать знание основных признаков текста в практике его создания и восприятия; использовать абзац как средство членения текста на композиционно-смысловые части.
- устно пересказывать прочитанный или прослушанный текст объемом не менее 110 слов;
- создавать после предварительного анализа устные монологические высказывания объемом не менее 60 слов на основе жизненных наблюдений, чтения научно-учебной, художественной и научно-популярной литературы: монолог-описание, монолог-рассуждение, монолог-повествование; выступать с научным сообщением;
- владеть различными видами диалога: побуждение к действию, обмен мнениями (объем не менее 4 реплик);
- распознавать тексты разных функциональных разновидностей (повествование, описание); после предварительного анализа характеризовать особенности описания как типа речи; особенности официально-делового стиля речи, научного стиля речи; знать требования к составлению словарной статьи и научного сообщения; анализировать тексты разных стилей и жанров (рассказ, беседа; заявление, расписка;

- словарная статья, научное сообщение); применять знания о функциональных разновидностях языка при выполнении различных видов анализа и в речевой практике на доступном уровне в соответствии со структурой нарушения;
- создавать тексты различных функционально-смысловых типов речи (повествование, описание) с опорой на жизненный и читательский опыт на доступном уровне в соответствии со структурой нарушения; текстов с опорой на картину, произведение искусства (в том числе сочинения-миниатюры объемом 5 и более предложений или объемом не менее 2–4 предложений сложной структуры, если этот объем позволяет раскрыть тему (выразить главную мысль); классного сочинения объемом 1,0–1,5 страницы с учетом стиля и жанра сочинения, характера темы); уметь устно и письменно описывать внешность человека, помещение, природу, местность, действие;
 - создавать тексты в жанре научного сообщения; оформлять деловые бумаги (заявление, расписка); осуществлять выбор языковых средств для создания высказывания в соответствии с коммуникативным замыслом на доступном уровне в соответствии со структурой нарушения;
 - редактировать тексты: сопоставлять исходный и отредактированный текст; редактирование собственных текстов с опорой на знание норм современного русского литературного языка на доступном уровне в соответствии со структурой нарушения под руководством учителя;
 - оценивать свою и чужую речь с точки зрения правильного точного, уместного и выразительного словоупотребления на доступном уровне в соответствии со структурой нарушения; использование толковых словарей.
 - анализировать текст с помощью учителя; определять средства связи предложений в тексте, в том числе с использованием притяжательных и указательных местоимений, видовременной соотнесенности глагольных форм.

Виды речевой деятельности и культура речи

- характеризовать различия между устной и письменной речью, диалогом и монологом, учитывать особенности видов речевой деятельности при решении практико-ориентированных учебных задач и в повседневной жизни;
- соблюдать в устной речи и на письме норм современного русского литературного языка на доступном уровне в соответствии со структурой нарушения; соблюдать в устной речи и на письме правил речевого этикета;
- владеть способами противостояния буллингу в социальных сетях;
- владеть изучающим видом чтения в соответствии со структурой нарушения;

- владеть ознакомительным видом чтения на доступном уровне в соответствии со структурой нарушения;
- воспроизводить текст с заданной степенью свернутости (план, пересказ, изложение).

7 класс

Работа над словом

- объяснять значение фразеологизмов, пословиц и поговорок, афоризмов, крылатых слов (на основе изученного) на доступном уровне в соответствии со структурой нарушения;
- на практическом материале по заданному алгоритму распознавать омонимию слов разных частей речи; понимать особенности употребления омонимов в речи и адекватно использовать их на специально отобранном материале (в процессе практических упражнений);
- практическое знакомство с наречиями: общее грамматическое значение наречий; разряды наречий по значению; словообразование наречий, их роли в речи; практическое использование наречий; практическая тренировка в образовании степеней сравнения наречий, произношения наречий, постановки в них ударения;
- практическое знакомство со словами категории состояния, их морфологические признаки и роль в речи;
- практическое знакомство с деепричастиями, их признаками: распознавать деепричастный оборот, правильно строить предложения с одиночными деепричастиями и деепричастными оборотами; понимать особенности постановки ударения в некоторых формах деепричастий;
- практическое знакомство с производными и составными предлогами, способами их использования в речи;
- практическое знакомство с союзами и союзными словами: выделение союзов и союзных слов в тексте, понимание роли союзов в простом и сложном предложении; адекватное употребление союзов с самостоятельных устных и письменных текстах;
- практическое употребление частицы в предложении и тексте в соответствии с их значением и стилистической окраской;
- практическое знакомство с междометиями, уметь понимать и объяснять роль междометий в речи, особенности звукоподражательных слов и их употребление в разговорной речи, в художественной литературе.

Работа над словосочетанием и предложением

- находить предложно-падежные конструкции с производными и составными предлогами в тексте, составлять с ними словосочетания и предложения.

- уметь различать предложения, различные по цели высказывания и эмоциональной окраске, правильно интонационно оформлять предложения; практическое употребление различных видов сложноподчиненных предложений в собственной речевой практике.
- практическое знакомство с союзами и союзными словами. Выделение союзов и союзных слов в тексте, понимание роли союзов в простом и сложном предложении; адекватное употребление союзов с самостоятельных устных и письменных текстах.

Работа над текстом

- владеть элементарными навыками информационной переработки прослушанного и/или прочитанного текста после предварительного анализа: составлять план прочитанного текста (простой, сложный; назывной, вопросный, тезисный) с целью дальнейшего воспроизведения содержания текста в устной и письменной форме;
- выделять главную и второстепенную информацию в прослушанном и прочитанном тексте; передавать содержание текста с изменением лица рассказчика, представлять содержание текста в виде таблицы, схемы;
- создавать тексты изученных стилей и жанров (устно и письменно);
- осуществлять выбор языковых средств в соответствии с темой, целями, сферой и ситуацией общения; излагать свои мысли в устной и письменной форме, соблюдать нормы построения текста (логичность, последовательность, связность, соответствие теме и др.); редактировать собственные тексты с целью совершенствования их содержания и формы;
- владеть ознакомительным и изучающим видами чтения на доступном уровне в соответствии со структурой нарушения; владеть просмотрным видом чтения.
- понимать основные морфологические нормы современного русского литературного языка, применять нормы современного русского литературного языка и понимать их изменчивость на доступном уровне в соответствии со структурой нарушения; использовать грамматические словари и справочники в речевой практике;
- понимать текст как речевое произведение, на доступном уровне в соответствии со структурой нарушения, выявлять его структуру, особенности абзацного членения, языковые средства выразительности в тексте: фонетические (звукопись), словообразовательные, лексические, различать понятия «разговорный язык», «функциональные стили речи» (научный, публицистический, официально-деловой), «язык художественной литературы»; узнавать основные признаки публицистического стиля речи (в том числе сферу употребления, функции), особенности жанров (репортаж, заметка);

- владеть различными видами аудирования (выборочным, детальным) публицистических текстов различных функционально-смысловых типов речи;
- понимать содержание прослушанных и прочитанных публицистических текстов (рассуждение-доказательство, рассуждение-объяснение, рассуждение-размышление) объемом не менее 230 слов: после предварительного анализа устно и письменно формулировать тему и главную мысль текста, вопросы по содержанию текста и отвечать на них; после предварительного анализа подробно, сжато и выборочно передавать в устной и письменной форме содержание прослушанных и/ или прочитанных публицистических текстов (для подробного изложения объем исходного текста не менее 180 слов; для сжатого и выборочного изложения – не менее 200 слов);
- устно пересказывать прочитанный или прослушанный текст объемом не менее 120 слов по заданному алгоритму;
- по заданному алгоритму создавать устные монологические высказывания объемом не менее 70 слов на основе наблюдений, личных впечатлений, чтения научно-учебной, художественной и научно-популярной литературы: монолог-описание, монолог-рассуждение, монолог-повествование; выступать с научным сообщением;
- участвовать в диалоге на лингвистические (в рамках изученного) темы и темы на основе жизненных наблюдений объемом не менее 5 реплик (диалог – запрос информации, диалог – сообщение информации);
- распознавать тексты разных функционально-смысловых типов речи (повествование, описание, рассуждение);
- создавать тексты различных функционально-смысловых типов речи (повествование, описание, рассуждение) с опорой на жизненный и читательский опыт на доступном уровне в соответствии со структурой нарушения; тексты с опорой на произведения искусства (в том числе сочинения-миниатюры объемом 6 и более предложений или объемом не менее 4–5 предложений сложной структуры, если этот объем позволяет раскрыть тему (выразить главную мысль); классного сочинения объемом 1,5–2,0 страницы с учетом стиля и жанра сочинения, характера темы);
- на доступном уровне в соответствии со структурой нарушения создавать тексты в жанре научного сообщения, в публицистических жанрах (интервью, репортаж, заметка); оформлять деловые бумаги (инструкция).

Виды речевой деятельности и культура речи

- владеть детальным и выборочным аудированием;
- владеть чтением ознакомительным, изучающим, просмотровым;

- на доступном уровне в соответствии со структурой нарушения соблюдать в устной речи и на письме нормы современного русского литературного языка; соблюдать в устной речи и на письме правила речевого этикета;
- уметь применять наиболее распространенные сценарии общения в условиях реальной и онлайн коммуникации.

8 класс

- уметь опознавать сложнокрашенные слова, наиболее часто встречающиеся в быту учащихся, а также в различных текстах, понимать их значение, правильно использовать в самостоятельной речи;
- по заданному алгоритму уметь характеризовать слово с точки зрения сферы его употребления, происхождения, активного и пассивного запаса и стилистической окраски; использовать фразеологизмы при восприятии и продуцировании текстов; уметь объяснять их значение; использовать словари фразеологизмов в онлайн режиме и в печатном варианте;
- практически использовать эпитеты, метафоры олицетворения на доступном уровне в соответствии со структурой нарушения; находить эпитеты, метафоры, олицетворения в текстах, составлять простые тексты под руководством учителя с использованием данных средств выразительности.
- уметь проводить словообразовательный и морфемный анализ; выделять производящую основу на практическом материале, использовать способы словообразования (приставочный, суффиксальный, приставочно-суффиксальный, бессуффиксный, сложение, переход из одной части речи в другую); использовать словообразовательных норм русского языка.
- выделять и использовать различных частей речи: причастий, деепричастий, наречий, числительных и проч. в самостоятельных высказываниях.

Работа над словосочетанием и предложением

- по заданному алгоритму распознавать основные виды словосочетаний по морфологическим свойствам главного слова: именные, глагольные, наречные; распознавать типы подчинительной связи слов в словосочетании: согласование, управление, примыкание; выявлять грамматическую синонимию словосочетаний; понимать лексическую сочетаемость слов в словосочетании, применять нормы построения словосочетаний;
- по заданному алгоритму распознавать простые неосложненные предложения, в том числе предложения с неоднородными определениями; простые предложения, осложненные однородными членами, включая предложения с обобщающим словом

- при однородных членах, осложненные обособленными членами, обращением, вводными словами и предложениями и вставными конструкциями, междометиями; применять нормы построения простого предложения, использования инверсии;
- по заданному алгоритму характеризовать признаки однородных членов предложения, средства их связи (союзная и бессоюзная связь); различать однородные и неоднородные определения; находить обобщающие слова при однородных членах; применять нормы согласования однородных подлежащих со сказуемым, однородных сказуемых с подлежащим, нормы построения предложений с однородными членами, связанными двойными союзами не только – но и, как – так; понимать особенности употребления в речи разных типов сочетания однородных членов;
 - по заданному алгоритму различать группы вводных слов по значению, различать вводные предложения и вставные конструкции; применять нормы построения предложений с вводными словами и предложениями, вставными конструкциями, обращениями (распространенными и нераспространенными), междометиями; понимать особенности употребления предложений с вводными словами, вводными предложениями и вставными конструкциями, обращениями и междометиями в речи, понимать их функции; выявлять омонимию членов предложения и вводных слов, словосочетаний и предложений;
 - по заданному алгоритму распознавать сложные предложения; конструкции с чужой речью;
 - по заданному алгоритму распознавать предложения по цели высказывания, эмоциональной окраске, характеризовать их интонационные и смысловые особенности, языковые формы выражения побуждения в побудительных предложениях; использовать в текстах публицистического стиля риторическое восклицание, вопросно-ответную форму;
 - по заданному алгоритму распознавать предложения по количеству грамматических основ; выделять подлежащее и сказуемое как главные члены предложения; различать способы выражения подлежащего, виды сказуемого и способы его выражения; применять нормы согласования сказуемого с подлежащим, выраженным словосочетанием, сложносокращенными словами, словами большинство – меньшинство, количественными сочетаниями; распознавать односоставные предложения, их грамматические признаки, морфологические средства выражения подлежащего, сказуемого; практически различать виды односоставных предложений (назывное предложение, определенно-личное предложение, неопределенно-личное предложение, безличное предложение); практическое их использование в тексте;

выявлять синтаксическую синонимию односоставных и двусоставных предложений;
понимать особенности употребления односоставных предложений в речи;

- по заданному алгоритму распознавать предложения по наличию главных и второстепенных членов, предложения полные и неполные (понимать особенности употребления неполных предложений в диалогической речи, соблюдения в устной речи интонации неполного предложения); различать виды второстепенных членов предложения (согласованные и несогласованные определения, приложение как особый вид определения);

Работа над текстом

- адекватно понимать информацию устного и письменного сообщения (коммуникативной установки, темы текста, основной мысли; основной и дополнительной информации);
- владеть разными видами чтения (поисковым, просмотровым, ознакомительным, изучающим) текстов разных стилей и жанров;
- адекватно воспринимать на слух тексты разных стилей и жанров; владеть разными видами аудирования (выборочным, ознакомительным, детальным);
- извлекать информацию из различных источников, включая средства массовой информации, компакт-диски учебного назначения, ресурсы Интернета; свободно пользоваться словарями различных типов, справочной литературой, в том числе и на электронных носителях;
- владеть приемами отбора и систематизации материала на определенную тему; уметь вести самостоятельный поиск информации; преобразовывать, сохранять и передавать информацию, полученную в результате чтения или аудирования;
- уметь сопоставлять и сравнивать речевые высказывания с точки зрения их содержания, стилистических особенностей и использованных языковых средств;
- осуществлять речевой самоконтроль в процессе учебной деятельности и в повседневной практике речевого общения; оценивать свою речь с точки зрения ее содержания, языкового оформления; уметь находить грамматические и речевые ошибки, недочеты, исправлять их; совершенствовать и редактировать собственные тексты;
- уметь выступать перед аудиторией сверстников с небольшими сообщениями, докладом, рефератом; участвовать в спорах, обсуждениях актуальных тем с использованием различных средств аргументации;
- понимать содержание прослушанных и / или прочитанных научно-учебных, художественных, публицистических текстов различных функционально-смысловых

типов речи объемом не менее 280 слов: подробно, сжато и выборочно передавать в устной и письменной форме содержание прослушанных и прочитанных научно-учебных, художественных, публицистических текстов различных функционально-смысловых типов речи (для подробного изложения объем исходного текста не менее 230 слов; для сжатого и выборочного изложения – не менее 260 слов);

- после предварительного анализа устно пересказывать прочитанный или прослушанный текст объемом не менее 140 слов;
- после предварительного анализа создавать устные монологические высказывания объемом не менее 80 слов на основе жизненных наблюдений, личных впечатлений, чтения научно-учебной, художественной и научно-популярной литературы: монолог-описание, монолог-рассуждение, монолог-повествование; выступать с научным сообщением;
- участвовать в диалоге на лингвистические (в рамках изученного) темы и темы на основе жизненных наблюдений объемом не менее 6 реплик;
- на доступном уровне в соответствии со структурой нарушения создавать тексты различных функционально-смысловых типов речи (повествование, описание, рассуждение) с опорой на жизненный и читательский опыт; тексты с опорой на произведения искусства (в том числе сочинения-миниатюры объемом 7 и более предложений или объемом не менее 5–6 предложений сложной структуры, если этот объем позволяет раскрыть тему (выразить главную мысль); классного сочинения объемом 2,0–3,0 страницы с учетом стиля и жанра сочинения, характера темы);
- по заданному алгоритму характеризовать особенности жанров официально-делового стиля речи (заявление, объяснительная записка, автобиография, характеристика), создавать тексты публицистических жанров; оформлять деловые бумаги;
- по заданному алгоритму характеризовать особенности официально-делового стиля речи и научного стиля речи, основные жанры научного стиля речи (реферат, доклад на научную тему), выявлять сочетание различных стилей в тексте, средства связи предложений в тексте;
- использовать знание основных признаков текста и особенностей функционально-смысловых типов речи в практике его создания на доступном уровне в соответствии со структурой нарушения;
- по заданному алгоритму распознавать тексты разных функциональных разновидностей языка; анализировать тексты разных стилей и жанров; применять знания о функциональных разновидностях языка при выполнении различных видов анализа и в речевой практике.

Виды речевой деятельности и культура речи

- понимать особенности использования мимики и жестов в разговорной речи; по заданному алгоритму объяснять национальную обусловленность норм речевого этикета; соблюдать в устной речи и на письме правила русского речевого этикета;
- осуществлять коммуникативно целесообразное взаимодействие с окружающими людьми в процессе речевого общения, совместного выполнения какого-либо задания, участия в спорах, обсуждениях актуальных тем; овладение национально-культурными нормами речевого поведения в различных ситуациях формального и неформального межличностного и межкультурного общения;
- применять приобретенные знания, умения и навыки в повседневной жизни; использовать родной язык как средство получения знаний по другим учебным предметам; применять полученные знания, умения и навыки анализа языковых явлений на межпредметном уровне (на уроках иностранного языка, литературы и др.);
- участвовать в речевом общении, соблюдая нормы речевого этикета; адекватно использовать жесты, мимику в процессе речевого общения.

9 класс

Работа над словом

- адекватно использовать ранее изученную лексику в рамках коммуникативной и учебной деятельности;
- распознавать тропы (метафора, олицетворение, эпитет, гипербола, литота, сравнение).

Работа над словосочетанием и предложением

- по заданному алгоритму распознавать виды сложносочиненных предложений; выявлять основные средства синтаксической связи между частями сложного предложения; выявлять смысловые отношения между частями сложносочиненного предложения, интонационные особенности сложносочиненных предложений с разными типами смысловых отношений между частями; понимать особенности употребления сложносочиненных предложений в речи; выделять основные нормы построения сложносочиненного предложения; выявлять грамматическую синонимию сложносочиненных предложений и простых предложений с однородными членами;
- по заданному алгоритму распознавать сложноподчиненные предложения, выделять главную и придаточную части предложения, средства связи частей сложноподчиненного предложения, различать виды сложноподчиненных предложений по характеру смысловых отношений между главной и придаточной частями, структуре, синтаксическим средствам связи, выявлять особенности их строения; выявлять сложноподчиненные предложения с несколькими придаточными,

сложноподчиненные предложения с придаточной частью определительной, изъяснительной и обстоятельственной (времени, места, причины, образа действия и степени, сравнения, условия, уступки, следствия, цели); выявлять однородное, неоднородное и последовательное подчинение придаточных частей; выявлять грамматическую синонимию сложноподчиненных предложений и простых предложений с обособленными членами; понимать основные нормы построения сложноподчиненного предложения, особенности употребления сложноподчиненных предложений в речи;

- по заданному алгоритму распознавать предложения с разными видами связи, бессоюзные и союзные предложения (сложносочиненные и сложноподчиненные); характеризовать смысловые отношения между частями бессоюзного сложного предложения, интонационное и пунктуационное выражение этих отношений; понимать основные грамматические нормы построения бессоюзного сложного предложения, особенности употребления бессоюзных сложных предложений в речи; выявлять грамматическую синонимию бессоюзных сложных предложений и союзных сложных предложений;
- по заданному алгоритму распознавать типы сложных предложений с разными видами связи; понимать основные нормы построения сложных предложений с разными видами связи; употреблять сложные предложения с разными видами связи в речи; по заданному алгоритму распознавать прямую и косвенную речь; выявлять синонимию предложений с прямой и косвенной речью; уметь цитировать и применять разные способы включения цитат в высказывание; применять нормы построения предложений с прямой и косвенной речью.

Работа над текстом

- владеть приемами отбора и систематизации материала на определенную тему; уметь вести самостоятельный поиск информации; преобразовывать, сохранять и передавать информацию, полученную в результате чтения или аудирования;
- уметь сопоставлять и сравнивать речевые высказывания с точки зрения их содержания, стилистических особенностей и использованных языковых средств;
- осуществлять речевой самоконтроль в процессе учебной деятельности и в повседневной практике речевого общения; оценивать свою речь с точки зрения ее содержания, языкового оформления; уметь находить грамматические и речевые ошибки, недочеты, исправлять их; совершенствовать и редактировать собственные тексты;

- уметь выступать перед аудиторией сверстников с небольшими сообщениями, докладом, рефератом; участие в спорах, обсуждениях актуальных тем с использованием различных средств аргументации;
- понимать содержание прослушанных и/ или прочитанных текстов различных функционально-смысловых типов речи объемом не менее 330 слов; подробно и сжато передавать в устной и письменной форме содержание прослушанных и / или прочитанных текстов различных функционально-смысловых типов речи (для подробного изложения объем исходного текста не менее 280 слов; для сжатого и выборочного изложения – не менее 300 слов).
- извлекать информацию из различных источников, при необходимости пользоваться лингвистическими словарями, справочной литературой; осуществлять информационную обработку текстов по заданному алгоритму (создавать тезисы, конспект, реферат, рецензию); использовать при создании собственного текста разные функционально-смысловые типы речи, понимать закономерности их сочетания, в том числе сочетание элементов разных стилей речи в художественном произведении; использовать нормы построения текстов, принадлежащих к различным функционально-смысловым типам речи, стилям речи, нормы построения тезисов, конспекта, реферата; понимать особенности употребления языковых средств выразительности в текстах, принадлежащих к различным функционально-смысловым типам речи, стилям речи;
- устно пересказывать прочитанный или прослушанный текст объемом не менее 150 слов;
- создавать тексты с опорой на произведения искусства (в том числе сочинения-миниатюры объемом 8 и более предложений или объемом не менее 6–7 предложений сложной структуры, если этот объем позволяет раскрыть тему (выразить главную мысль); классного сочинения объемом 3,0–4,0 страницы с учетом стиля и жанра сочинения, характера темы); составлять тезисы, конспект, рецензию, реферат по заданному алгоритму;
- по заданному алгоритму характеризовать особенности жанров официально-делового стиля речи (заявление, объяснительная записка, автобиография, характеристика), создавать тексты публицистических жанров; оформлять деловые бумаги.

Виды речевой деятельности и культура речи

- на доступном уровне в соответствии со структурой нарушения соблюдать в устной речи и на письме нормы современного русского литературного языка

- участвовать в диалоге на лингвистические (в рамках изученного) темы и темы на основе жизненных наблюдений объемом не менее 6 реплик;
- владеть различными видами диалога;
- владеть разными видами чтения (поисковым, просмотровым, ознакомительным, изучающим) текстов разных стилей и жанров;
- адекватно воспринимать на слух тексты разных стилей и жанров; владеть разными видами аудирования (выборочным, ознакомительным, детальным);
- извлекать информацию из различных источников, включая средства массовой информации, компакт-диски учебного назначения, ресурсы Интернета; свободно пользоваться словарями различных типов, справочной литературой, в том числе и на электронных носителях;
- понимать особенности использования мимики и жестов в разговорной речи; по заданному алгоритму объяснять национальную обусловленность норм речевого этикета; соблюдать в устной речи и на письме правила русского речевого этикета.
- применять приобретенные знания, умения и навыки в повседневной жизни; использовать родной язык как средство получения знаний по другим учебным предметам; применять полученные знания, умения и навыки анализа языковых явлений на межпредметном уровне (на уроках иностранного языка, литературы и др.);
- целесообразно взаимодействовать с окружающими людьми в процессе речевого общения, совместного выполнения какого-либо задания, участия в спорах, обсуждениях актуальных тем; владеть национально-культурными нормами речевого поведения в различных ситуациях формального и неформального межличностного и межкультурного общения.

Подходы к оцениванию планируемых результатов обучения в 5 – 9 классах

Под оценкой уровня учебных достижений по предмету «Развитие речи» следует понимать констатацию уровня развития языковых и речевых средств, а также качества навыков коммуникации посредством оценочного суждения или в баллах.

Оценка успеваемости является важным компонентом управления коррекционным процессом и выполняет роль «обратной связи» в качестве информации учителю-логопеду и обучающемуся о степени усвоения материала и продвижении к запланированному результату, что позволяет целенаправленно вносить коррективы в процессы обучения и коррекции. Учет достигаемых результатов может быть предварительным, текущим и итоговым.

Предварительный учет проводится в начале каждого года во время обследования речи обучающегося. Он направлен на выявление сведений о исходном уровне состояния

сформированности лексико-грамматической стороны речи обучающихся, связной монологической и диалогической форм речи, коммуникативных навыков и особенностей коммуникативного поведения. На основе полученных в ходе обследования данных строится прогноз о потенциальных возможностях обучающихся, что позволяет планировать стратегию и тактику коррекционного воздействия в процессе обучения, а также уровень необходимой индивидуальной помощи. Результаты обследования заносятся в Речевые карты.

Текущий учет осуществляется учителем постоянно и является доминирующим на протяжении всего обучения в каждом его звене: при восприятии учебного материала, формировании и его закреплении, а также в процессе коммуникативного взаимодействия обучающихся в урочное и внеурочное время.

Итоговый учет констатирует усвоение материала в целом по предмету «Развитие речи» на каждом этапе обучения.

Способы проверки знаний, умений и навыков, а также компетенций по данному предмету могут быть устными и основанными на выполнении практических заданий.

Устная проверка может быть фронтальной или индивидуальной. Устная фронтальная проверка представляет собой опрос обучающихся класса, которые отвечают на вопросы, обращенные ко всем. Ответы обучающихся при такой проверке могут носить как краткий, лаконичный, так и развернутый характер. Данный вид проверки позволяет проконтролировать знания, умения и навыки значительной части обучающихся и активизирует класс в целом. Однако при этой форме контроля достаточно трудно оценить индивидуальные достижения в области предметных и метапредметных результатов.

Проверка, основанная на выполнении практических заданий, может сводиться к наблюдению за правильностью выполняемых действий.

На основании результатов проверки учитель-логопед оценивает обучающихся. Оценка одновременно выполняет три функции:

фиксирует «зону актуального развития» обучающегося и степень приближения к требуемому образцу;

оказывает управляющее воздействие на его последующую учебную деятельность;

воспитывает свойства личности.

Характер оценки должен быть стимулирующим: словесное краткое суждение или одно слово («Умница!» или «Ошибка!»), балл или поощрительный жест. Оценка должна учитывать исходный уровень состояния речи обучающегося, тяжесть его речевого нарушения на данный момент и стимулировать обучающегося к дальнейшей продуктивной работе.

Учет языковых и речевых навыков и компетенций имеет ряд специфических особенностей. Так, итоговую отметку можно выставлять по последним лучшим показателям, а не выводить на основании среднеарифметической за учебную четверть или год, как это практикуется по большинству других предметов.

Текущий учет успеваемости также отличается от ее учета по большинству других учебных предметов, что вызвано особенностями структуры речевого нарушения, тяжестью его проявления, динамикой компенсационных процессов в рамках всей системы коррекционной работы, и уроков «Развития речи», в частности.

Так, проверку следует проводить достаточно часто, что необходимо для своевременного выявления проблем в освоении программного материала и внесения корректив с методикой формирования речевых и коммуникативных навыков у контингента данного класса.

Для развития самоконтроля обучающихся необходимо использовать прием регулярного информирования его о том, каковы его достижения и над какими недостатками предстоит работать в ближайшем будущем. Оценочное суждение учителя должно содержать эти оценки и быть предельно точным, лаконичным и понятным обучающемуся.

Итоговый (административный) учет проводится, как правило, в конце учебного года и может быть проведен в виде праздника, викторины, в ходе которой обучающиеся демонстрируют свои знания об окружающем мире, а также достижения в области развития речи: отвечают на вопросы, сами их формулируют, разыгрывают различные сценки. Такое публичное представление результатов стимулирует обучающихся к использованию правильной речи.

Критериями оценки качества достижений в ходе административной проверки является:

- А) Владение обучающимися изученной лексикой (понимание, адекватное употребление в самостоятельной речи);
- Б) Практическое владение изученными грамматическими формами слов и конструкциями словосочетаний и предложений.
- В) Умение вести бытовой и учебный диалог.
- Г) Логичность построения и речевое оформление монологических высказываний, полнота и адекватность понимания текстов (глубина понимания текстов определяется программой года обучения).

При этом учитывается качество использования только пройденного материала. Косвенную оценку результатов коррекционной работы можно дать по результатам обучения предметной области «Русский язык и литература».

Нормативы оценок:

Отметка «5» ставится, если обучающийся:

- правильно употребляет в речи изученную лексику. Допускается 1 – 2 ошибки на смысловую замену слов с обобщенным, переносным значением;
- правильно образовывает и изменяет слова, а также строит словосочетания и предложения в соответствии с требованиями грамматики. Допустимы 1 – 2 ошибки при построении распространенного предложения (с 6 – 7 и более членами предложения) или сложного;
- умеет поставить вопрос, дать краткие и распространенные ответы, самостоятельно развернуть беседу о бытовых событиях, школьной жизни и на изучаемую тему, активно высказываться в ходе беседы;
- умеет строить развернутые высказывания при составлении монологических текстов (описательных, повествовательных, с элементами рассуждения) по картинам или серии картин, по наблюдениям, описанию объектов, явлений природы с опорой на вопросы, план, ключевые слова или самостоятельно излагать материал логично и последовательно. Может быть допущено не более 1 ошибки по содержанию и 1 – 2 лексико-грамматических или фонетических ошибок.

Отметка «4» ставится, если ответ в основном соответствует требованиям, установленным для отметки «5», но при этом обучающийся:

- новый словарь использует не всегда точно и правильно, может допустить 2 – 3 ошибки на смысловую замену слов;
- при употреблении сложных предложений нуждается в помощи учителя, может допустить 2 – 3 ошибки при словоизменении, словообразовании или построении словосочетания/предложения;
- строит недостаточно развернутые высказывания, допускает 2-3 ошибки по содержанию и 3 – 4 лексико-грамматические ошибки.

Отметка «3» ставится обучающемуся, если он:

- допускает 4 – 5 ошибок на смысловую замену слов;
- употребляет предложения более простой грамматической структуры, чем предусмотрено программными требованиями, допускает 4 – 5 грамматических ошибок при построении предложений;
- при составлении текстов и предложений нуждается в систематической помощи учителя; допускает 4 – 5 ошибок по содержанию и 4 – 5 лексико-грамматических ошибок.

Отметка «2» ставится, если обучающийся:

- недостаточно усвоил новый словарь, неверно употребляет лексику, допуская более 5 ошибок на смысловые замены слов, использует простые нераспространенные предложения, допуская более 5 грамматических ошибок при попытке их распространить;
- не умеет последовательно и связно строить высказывание, выделять существенные свойства описываемого явления, предмета, отбирать факты, необходимые для раскрытия содержания высказывания, допускает более 5 ошибок по содержанию при использовании помощи учителя и 5 – 7 и более лексико-грамматических ошибок.

Исключение составляют обучающиеся, зачисленные в 5 или более старший класс из общеобразовательных школ или имеющие афазию, приобретенную незадолго до зачисления на обучение.

Оценка изложений и сочинений.

С помощью изложений и сочинений проверяется умение правильно излагать содержание текста, правильно строить предложения и ставить соответствующие знаки препинания. В изложениях и сочинениях оцениваются содержание, стиль и грамотность.

В течение учебного года должно быть написано от 10 до 15 изложений и сочинений.

Примерный объем текстов для изложений и сочинений определяется программой по каждому году обучения.

Отметка «5» ставится, если изложение или сочинение полностью соответствует теме (тексту); вместе с тем может быть допущено не более 1 ошибки по содержанию, 1 стилистической, 1 орфографической, 1 - 2 специфических (лексико-грамматических) ошибок.

Отметка «4» ставится, если изложение или сочинение в основном соответствует теме (тексту); может быть допущено не более 2 ошибок по содержанию, 2 стилистических, 2-3 орфографических, 2-3 специфических ошибок.

Отметка «3» ставится, если изложение или сочинение недостаточно полно и точно отражает тему; может быть допущено не более 3-4 ошибок по содержанию, 3-4 стилистических, 4-6 орфографических, 3-4 специфических ошибок.

Отметка «2» ставится, если изложение или сочинение не соответствует теме (пропущены или искажены важные события, главные части), допущено более 4 ошибок по содержанию, 7-9 орфографических, 5-7 специфических ошибок.

Оценкой личностных результатов также является оценка личностного прогресса обучающегося, которая реализуется в рамках накопительной системы оценивания. Накопительная система представлена в виде портфолио. Материалы портфолио характеризуют достижения обучающихся в рамках учебной, внеучебной (школьной и

внешкольной) и досуговой деятельности, результаты участия в олимпиадах, конкурсах, смотрах, выставках, концертах и др. Материалы должны быть подобраны так, чтобы их совокупность демонстрировала нарастающие успешность, объём и глубину знаний, достижение более высоких уровней формируемых учебных действий. Анализ, интерпретация и оценка отдельных составляющих и портфеля достижений в целом ведутся с позиций достижения планируемых результатов с учётом основных результатов уровня начального общего образования, закреплённых в Стандарте. Оценка достижения предметных результатов ведётся как в ходе текущего и промежуточного оценивания, так и в ходе выполнения итоговых проверочных работ. Портфель достижений обучающегося – папка, в которую помещаются оригиналы или копии (бумажные, цифровые) выполненных обучающимся заданий, работ, содержащих оценку (словесную характеристику его успехов и советов по улучшению, устранению возможных недостатков).

2.1.3. Литература

Пояснительная записка

Изучение литературы на уровне основного общего образования закладывает необходимый фундамент для формирования потребности в качественном чтении, культуры читательского восприятия, понимания и самостоятельной интерпретации литературных текстов.

В опыте чтения, осмысления, говорения о литературе у обучающихся последовательно развивается умение пользоваться литературным языком как инструментом для выражения собственных мыслей и ощущений, воспитывается потребность в осмыслении прочитанного, формируется художественный вкус.

Курс литературы в школе основан на принципах связи искусства с жизнью, единства формы и содержания, историзма, традиций классической литературы, а также формирования умений оценивать и анализировать художественные произведения, овладения богатейшими выразительными средствами русского литературного языка. Изучение классической литературы имеет огромное значение в воспитании нравственной гуманной личности.

Постижение литературного произведения в его жанрово-родовой и историко-культурной специфике произведения происходит в процессе системной деятельности обучающихся, как организуемой педагогом, так и самостоятельной, направленной на освоение навыков культуры чтения (вслух, про себя, по ролям; чтения аналитического, выборочного, комментированного, сопоставительного и др.) и базовых навыков творческого и академического письма, последовательно формирующихся на уроках литературы.

Обращением к вербализованным материалам различной степени сложности, работа с текстом определяет необходимость особой организации обучения для детей с тяжелыми нарушениями речи.

Эффективность освоения образовательной программы обучающимся с нарушениями речи повышается при условии индивидуализация обучения, которая реализуется через создание среды, позволяющей максимально использовать индивидуальные возможности обучающихся и подтягивать слабые звенья их развития. Индивидуализация обучения может осуществляться в классе через систему специальных заданий (карточки, дополнительный раздаточный материал и т.п.).

Цели изучения учебного предмета «литература»

Цели изучения предмета «Литература» в основной школе состоят в формировании у обучающихся потребности в качественном чтении, культуры читательского восприятия, понимания литературных текстов и создания собственных устных и письменных высказываний; в развитии чувства причастности к отечественной культуре и уважения к другим культурам, аксиологической сферы личности на основе высоких духовно-нравственных идеалов, воплощённых в отечественной и зарубежной литературе, а также в развитии навыков коммуникации, соблюдения норм речевого общения и социализация, формирование читательских компетенций - поиск, интерпретация, систематизация информации, формирование и развитие умения осознанно воспринимать текст, выделять нравственную проблематику, формировать представление о жанрах и художественно-изобразительных средствах литературы.

В рамках реализации поставленных целей решаются следующие задачи:

- осознанно воспринимать художественное произведение в единстве формы и содержания;
- адекватно понимать художественный текст и давать его смысловой анализ; интерпретировать прочитанное, устанавливать поле читательских ассоциаций,
- выявлять и интерпретировать авторскую позицию, определяя своё к ней отношение, и на этой основе формировать собственные ценностные ориентации;
- анализировать и истолковывать произведения разной жанровой природы, аргументированно формулируя своё отношение к прочитанному;
- создавать собственный текст аналитического и интерпретирующего характера в различных форматах;
- сопоставлять произведение словесного искусства и его воплощение в других искусствах;

- расширение номенклатуры языковых средств и формирование умения их активного использования в процессе учебной деятельности и социальной коммуникации;
- развитие всех видов речевой деятельности и их компонентов;
- совершенствование речемыслительной деятельности, коммуникативных умений и навыков, обеспечивающих свободное владение русским литературным языком в разных сферах и ситуациях его использования на основе осознания художественной образности литературного текста; развитие готовности и способности к речевому взаимодействию и взаимопониманию, потребности к речевому самосовершенствованию;
- развитие эмоциональной сферы личности на основе восприятия и осмысления художественного текста, понимания позиции автора, а также мотивов и поступков героев произведений; развитие образного и аналитического мышления, творческого воображения, читательской культуры;
- формирование и развитие текстовой компетенции: умений работать с текстом в ходе его восприятия, а также его продуцирования, осуществлять информационный поиск, извлекать и преобразовывать необходимую информацию

Место учебного предмета «литература» в учебном плане

Предмет «Литература» входит в предметную область «Русский язык и литература» и является обязательным для изучения. Предмет «Литература» преемственен по отношению к предмету «Литературное чтение».

Содержание учебного предмета «литература»

5 класс

Мифология

Мифы народов России и мира.

Фольклор

Малые жанры: пословицы, поговорки, загадки. Сказки народов России и народов мира (не менее трёх).

Литература первой половины XIX века

И. А. Крылов. Басни (три по выбору). Например, «Волк на псарне», «Листы и Корни», «Свинья под Дубом», «Квартет», «Осёл и Соловей», «Ворона и Лисица».

А. С. Пушкин. Стихотворения (не менее трёх). «Зимнее утро», «Зимний вечер», «Няне» и др. «Сказка о мёртвой царевне и о семи богатырях».

М. Ю. Лермонтов. Стихотворение «Бородино».

Н. В. Гоголь. Повесть «Ночь перед Рождеством» из сборника «Вечера на хуторе близ Диканьки».

Литература второй половины XIX века

И. С. Тургенев. Рассказ «Муму».

Н. А. Некрасов. Стихотворения (не менее двух). «Крестьянские дети». «Школьник». Поэма «Мороз, Красный нос» (фрагмент).

Л. Н. Толстой. Рассказ «Кавказский пленник».

Литература XIX—XX веков

Стихотворения отечественных поэтов XIX—XX веков о родной природе и о связи человека с Родиной (не менее пяти стихотворений трёх поэтов). Например, стихотворения А. К. Толстого, Ф. И. Тютчева, А. А. Фета, И. А. Бунина, А. А. Блока, С. А. Есенина, Н. М. Рубцова, Ю. П. Кузнецова.

Юмористические рассказы отечественных писателей XIX—XX веков

А.П. Чехов (два рассказа по выбору). Например, «Лошадиная фамилия», «Мальчики», «Хирургия» и др.

М.М. Зощенко (два рассказа по выбору). Например, «Галоша», «Лёля и Минька», «Ёлка», «Золотые слова», «Встреча» и др.

Произведения отечественной литературы о природе и животных (не менее двух). Например, А.И. Куприна, М. М. Пришвина, К. Г. Паустовского.

А.П. Платонов. Рассказы (один по выбору). Например, «Корова», «Никита» и др.

В. П. Астафьев. Рассказ «Васюткино озеро».

Литература XX—XXI веков

Произведения отечественной прозы на тему «Человек на войне» (не менее двух). Например, Л. А. Кассиль. «Дорогие мои мальчишки»; Ю. Я. Яковлев. «Девочки с Васильевского острова»; В. П. Катаев. «Сын полка» и др.

Произведения отечественных писателей XIX—XXI веков на тему детства (не менее двух).

Например, произведения В.Г. Короленко, В.П. Катаева, В. П. Крапивина, Ю.П. Казакова, А. Г. Алексина, В. П. Астафьева, В. К. Железникова, Ю. Я. Яковлева, Ю. И. Коваля, А.А. Гиваргизова, М.С. Аромштам, Н.Ю. Абгарян.

Произведения приключенческого жанра отечественных писателей (одно по выбору). Например, К. Булычёв. «Девочка, с которой ничего не случится», «Миллион приключений» и др. (главы по выбору).

Литература народов Российской Федерации

Стихотворения (одно по выбору). Например, Р. Г. Гамзатов.

«Песня соловья»; М. Карим. «Эту песню мать мне пела».

Зарубежная литература

Х. К. Андерсен. Сказки (одна по выбору). Например, «Снежная королева», «Соловей» и др.

Зарубежная сказочная проза (одно произведение по выбору). Например, Л. Кэрролл. «Алиса в Стране Чудес» (главы по выбору), Дж. Р.Р. Толкин. «Хоббит, или Туда и обратно» (главы по выбору).

Зарубежная проза о детях и подростках (два произведения по выбору). Например, М. Твен. «Приключения Тома Сойера» (главы по выбору); Дж. Лондон. «Сказание о Кише»; Р. Брэдбери. Рассказы. Например, «Каникулы», «Звук бегущих ног», «Зелёное утро» и др.

Зарубежная приключенческая проза (два произведения по выбору). Например, Р.Л. Стивенсон. «Остров сокровищ», «Чёрная стрела» и др.

Зарубежная проза о животных (одно-два произведения по выбору).

Э. Сетон-Томпсон. «Королевская аналостанка»; Дж. Даррелл. «Говорящий свёрток»; Дж. Лондон. «Белый клык»;

Дж. Р. Киплинг. «Маугли», «Рикки-Тикки-Тави» и др.

6 класс

Античная литература

Гомер. Поэмы. «Илиада», «Одиссея» (фрагменты).

Фольклор

Русские былины (не менее двух). Например, «Илья Муромец и Соловей-разбойник», «Садко».

Народные песни и баллады народов России и мира (не менее трёх песен и одной баллады). Например, «Песнь о Роланде» (фрагменты). «Песнь о Нибелунгах» (фрагменты), баллада «Аника-воин» и др.

Древнерусская литература «Повесть временных лет» (не менее одного фрагмента). Например, «Сказание о белгородском киселе», «Сказание о походе князя Олега на Царьград», «Предание о смерти князя Олега».

Литература первой половины XIX века

А. С. Пушкин. Стихотворения (не менее трёх). «Песнь о вещем Олеге», «Зимняя дорога», «Узник», «Туча» и др. Роман «Дубровский».

М. Ю. Лермонтов. Стихотворения (не менее трёх). «Три пальмы», «Листок», «Утёс» и др.

А. В. Кольцов. Стихотворения (не менее двух). Например, «Косарь», «Соловей» и др.

Литература второй половины XIX века

Ф. И. Тютчев. Стихотворения (не менее двух). «Есть в осени первоначальной...», «С поляны коршун поднялся...».

А. А. Фет. Стихотворения (не менее двух). «Учись у них — у дуба, у берёзы...», «Я пришёл к тебе с приветом...».

И. С. Тургенев. Рассказ «Бежин луг».

Н. С. Лесков. Сказ «Левша».

Л. Н. Толстой. Повесть «Детство» (главы).

А. П. Чехов. Рассказы (три по выбору). Например, «Толстый и тонкий», «Хамелеон», «Смерть чиновника» и др.

А. И. Куприн. Рассказ «Чудесный доктор».

Литература XX века

Стихотворения отечественных поэтов начала XX века (не менее двух). Например, стихотворения С. А. Есенина, В. В. Маяковского, А. А. Блока и др.

Стихотворения отечественных поэтов XX века (не менее четырёх стихотворений двух поэтов). Например, стихотворения

О. Ф. Берггольц, В. С. Высоцкого, Е. А. Евтушенко, А. С. Кушнера, Ю. Д. Левитанского, Ю. П. Мориц, Б. Ш. Окуджавы, Д. С. Самойлова.

Проза отечественных писателей конца XX — начала XXI века, в том числе о Великой Отечественной войне (два произведения по выбору). Например, Б. Л. Васильев. «Экспонат №...»;

Б. П. Екимов. «Ночь исцеления», А. В. Жвалевский и Е. Б. Пастернак. «Правдивая история Деда Мороза» (глава «Очень страшный 1942 Новый год») и др.

В. Г. Распутин. Рассказ «Уроки французского».

Произведения отечественных писателей на тему взросления человека (не менее двух). Например, Р. П. Погодин. «Кирпичные острова»; Р. И. Фраерман. «Дикая собака Динго, или Повесть о первой любви»; Ю. И. Коваль. «Самая лёгкая лодка в мире» и др.

Произведения современных отечественных писателей-фантастов (не менее двух). Например, А. В. Жвалевский и Е. Б. Пастернак. «Время всегда хорошее»; С. В. Лукьяненко. «Мальчик и Тьма»; В. В. Ледерман. «Календарь ма(й)я» и др.

Литература народов Российской Федерации

Стихотворения (два по выбору). Например, М. Карим. «Бессмертие» (фрагменты); Г. Тукай. «Родная деревня», «Книга»;

К. Кулиев. «Когда на меня навалилась беда...», «Каким бы малым ни был мой народ...», «Что б ни делалось на свете...».

Зарубежная литература

Д. Дефо. «Робинзон Крузо» (главы по выбору).

Дж. Свифт. «Путешествия Гулливера» (главы по выбору).

Произведения зарубежных писателей на тему взросления человека (не менее двух). Например, Ж. Верн. «Дети капитана Гранта» (главы по выбору). Х. Ли. «Убить пересмешника» (главы по выбору) и др.

Произведения современных зарубежных писателей-фантастов (не менее двух). Например, Дж. К. Роулинг. «Гарри Поттер» (главы по выбору), Д. У. Джонс. «Дом с характером» и др.

7 класс

Древнерусская литература

Древнерусские повести (одна повесть по выбору). Например, «Поучение» Владимира Мономаха (в сокращении) и др.

Литература первой половины XIX века

А. С. Пушкин. Стихотворения (не менее четырёх). Например, «Во глубине сибирских руд...», «19 октября» («Роняет лес багряный свой убор...»), «И. И. Пущину», «На холмах Грузии лежит ночная мгла...», и др. «Повести Белкина» («Станционный смотритель»). Поэма «Полтава» (фрагмент) и др.

М. Ю. Лермонтов. Стихотворения (не менее четырёх). Например, «Узник», «Парус», «Тучи», «Желанье» («Отворите мне темницу...»), «Когда волнуется желтеющая нива...», «Ангел», «Молитва» («В минуту жизни трудную...») и др. «Песня про царя Ивана Васильевича, молодого опричника и удалого купца Калашникова».

Н. В. Гоголь. Повесть «Тарас Бульба».

Литература второй половины XIX века

И. С. Тургенев. Рассказы из цикла «Записки охотника» (два по выбору). Например, «Бирюк», «Хорь и Калиныч» и др. Стихотворения в прозе. Например, «Русский язык», «Воробей» и др.

Л. Н. Толстой. Рассказ «После бала».

Н. А. Некрасов. Стихотворения (не менее двух). Например, «Размышления у парадного подъезда», «Железная дорога» и др.

Поэзия второй половины XIX века. Ф. И. Тютчев, А. А. Фет, А. К. Толстой и др. (не менее двух стихотворений по выбору).

М. Е. Салтыков-Щедрин. Сказки (две по выбору). Например, «Повесть о том, как один мужик двух генералов прокормил», «Дикий помещик», «Премудрый пискарь» и др.

Произведения отечественных и зарубежных писателей на историческую тему (не менее двух). Например, А. К. Толстого, Р. Сабатини, Ф. Купера.

Литература конца XIX — начала XX века

А. П. Чехов. Рассказы (один по выбору). Например, «Тоска», «Злоумышленник» и др.

М. Горький. Ранние рассказы (одно произведение по выбору). Например, «Старуха Изергиль» (легенда о Данко), «Челкаш» и др.

Сатирические произведения отечественных и зарубежных писателей (не менее двух). Например, М. М. Зощенко, А. Т. Аверченко, Н. Тэффи, О. Генри, Я. Гашека.

Литература первой половины XX века

А. С. Грин. Повести и рассказы (одно произведение по выбору). Например, «Алые паруса», «Зелёная лампа» и др.

Отечественная поэзия первой половины XX века. Стихотворения на тему мечты и реальности (два-три по выбору). Например, стихотворения А. А. Блока, Н. С. Гумилёва, М. И. Цветаевой и др.

В.В. Маяковский. Стихотворения (одно по выбору). Например, «Необычайное приключение, бывшее с Владимиром Маяковским летом на даче», «Хорошее отношение к лошадям» и др.

А.П. Платонов. Рассказы (один по выбору). Например, «Юшка», «Неизвестный цветок» и др.

Литература второй половины XX века

В. М. Шукшин. Рассказы (один по выбору). Например, «Чудик», «Стенька Разин», «Критики» и др.

Стихотворения отечественных поэтов XX—XXI веков (не менее четырёх стихотворений двух поэтов). Например, стихотворения М.И. Цветаевой, Е.А. Евтушенко, Б.А. Ахмадулиной, Ю.Д. Левитанского и др.

Произведения отечественных прозаиков второй половины

XX — начала XXI века (не менее двух). Например, произведения Ф.А. Абрамова, В.П. Астафьева, В. И. Белова, Ф. А. Искандера и др.

Тема взаимоотношения поколений, становления человека, выбора им жизненного пути (не менее двух произведений современных отечественных и зарубежных писателей). Например, Л. Л. Волкова. «Всем выйти из кадра», Т. В. Михеева. «Лёгкие горы», У. Старк. «Умеешь ли ты свистеть, Йоханна?» и др.

Зарубежная литература

М. де Сервантес Сааведра. Роман «Хитроумный идальго Дон Кихот Ламанчский» (главы).

Зарубежная новеллистика (одно-два произведения по выбору). Например, П. Мериме. «Маттео Фальконе»; О. Генри. «Дары волхвов», «Последний лист».

А. де Сент Экзюпери. Повесть-сказка «Маленький принц».

8 класс

Древнерусская литература

Житийная литература (одно произведение по выбору). Например, «Житие Сергия Радонежского», «Житие протопопа Аввакума, им самим написанное».

Литература XVIII века

Д. И. Фонвизин. Комедия «Недоросль».

Литература первой половины XIX века

А.С. Пушкин. Стихотворения (не менее двух). Например, «К Чаадаеву», «Анчар» и др. «Маленькие трагедии» (одна пьеса по выбору). Например, «Моцарт и Сальери», «Каменный гость». Роман «Капитанская дочка».

М.Ю. Лермонтов. Стихотворения (не менее двух). Например, «Я не хочу, чтоб свет узнал...», «Из-под таинственной, холодной полумаски...», «Нищий» и др. Поэма «Мцыри».

Н.В. Гоголь. Повесть «Шинель». Комедия «Ревизор».

Литература второй половины XIX века

И.С. Тургенев. Повести (одна по выбору). Например, «Ася», «Первая любовь».

Ф.М. Достоевский. «Бедные люди», «Белые ночи» (одно произведение по выбору).

Л.Н. Толстой. Повести и рассказы (одно произведение по выбору). Например, «Отрочество» (главы).

Литература первой половины XX века

Произведения писателей русского зарубежья (не менее двух по выбору). Например, произведения И.С. Шмелёва, М. А. Осоргина, В. В. Набокова, Н. Тэффи, А.Т. Аверченко и др.

Поэзия первой половины XX века (не менее трёх стихотворений на тему «Человек и эпоха» по выбору). Например, стихотворения В.В. Маяковского, М.И. Цветаевой, О.Э. Мандельштама, Б. Л. Пастернака и др.

М. А. Булгаков (одна повесть по выбору). Например, «Собачье сердце» и др.

Литература второй половины XX века

А.Т. Твардовский. Поэма «Василий Тёркин» (главы «Переправа», «Гармонь», «Два солдата», «Поединок» и др.).

М.А. Шолохов. Рассказ «Судьба человека».

А.И. Солженицын. Рассказ «Матрёнин двор».

Произведения отечественных прозаиков второй половины

XX—XXI века (не менее двух произведений). Например, произведения Е. И. Носова, А. Н. и Б. Н. Стругацких, В. Ф. Тендрякова, Б. П. Екимова и др.

Произведения отечественных и зарубежных прозаиков второй половины XX—XXI века (не менее двух произведений на тему «Человек в ситуации нравственного выбора»). Например,

произведения В. П. Астафьева, Ю.В. Бондарева, Н.С. Дашевской, Дж. Сэлинджера, К. Патерсон, Б. Кауфман и др.).

Поэзия второй половины XX — начала XXI века (не менее трёх стихотворений). Например, стихотворения Н. А. Заболоцкого, М. А. Светлова, М. В. Исаковского, К. М. Симонова, Р. Г. Гамзатова, Б. Ш. Окуджавы, В. С. Высоцкого, А. А. Вознесенского, Е. А. Евтушенко, Р. И. Рождественского, И. А. Бродского, А. С. Кушнера и др.

Зарубежная литература

У. Шекспир. Сонеты (один-два по выбору). Например, № 66

«Измучась всем, я умереть хочу...», № 130 «Её глаза на звёзды не похожи...» и др. Трагедия «Ромео и Джульетта» (фрагменты по выбору).

Ж.-Б. Мольер. Комедия «Мещанин во дворянстве» (фрагменты по выбору).

9 класс

Древнерусская литература

«Слово о полку Игореве».

Литература XVIII века

М.В. Ломоносов. «Ода на день восшествия на Всероссийский престол Ея Величества Государыни Императрицы Елисаветы Петровны 1747 года» и другие стихотворения (по выбору).

Г.Р. Державин. Стихотворения (два по выбору). Например, «Властителям и судиям», «Памятник» и др.

Н.М. Карамзин. Повесть «Бедная Лиза».

Литература первой половины XIX века

В.А. Жуковский. Баллады, элегии (одна-две по выбору). Например, «Светлана», «Невыразимое», «Море» и др.

А.С. Грибоедов. Комедия «Горе от ума».

Поэзия пушкинской эпохи. К. Н. Батюшков, А. А. Дельвиг, Н. М. Языков, Е. А. Баратынский (не менее трёх стихотворений по выбору).

А.С. Пушкин. Стихотворения. Например, «Бесы», «Брожу ли я вдоль улиц шумных...», «... Вновь я посетил...», «Из Пиндемонти», «К морю», «К***» («Я помню чудное мгновенье...»), «Мадонна», «Осень» (отрывок), «Отцы-пустынники и жёны непорочны...», «Пора, мой друг, пора! Покоя сердце просит...», «Поэт», «Пророк», «Свободы сеятель пустынный...», «Элегия» («Безумных лет угасшее веселье...»), «Я вас любил: любовь ещё, быть может...», «Я памятник себе воздвиг нерукотворный...» и др. Поэма «Медный всадник». Роман в стихах «Евгений Онегин».

М. Ю. Лермонтов. Стихотворения. Например, «Выхожу один я на дорогу...», «Дума», «И скучно и грустно», «Как часто, пёстрою толпою окружён...», «Молитва» («Я, Матерь Божия, ныне с молитвою...»), «Нет, не тебя так пылко я люблю...», «Нет, я не Байрон, я другой...», «Поэт» («Отделкой золотой блистает мой кинжал...»), «Пророк», «Родина», «Смерть Поэта», «Сон» («В полдневный жар в долине Дагестана...»), «Я жить хочу, хочу печали...» и др. Роман «Герой нашего времени».

Н. В. Гоголь. Поэма «Мёртвые души».

Отечественная проза первой половины XIX в. (одно произведение по выбору). Например, произведения: «Лафертовская маковница» Антония Погорельского, «Часы и зеркало» А. А. Бестужева-Марлинского, «Кто виноват?» (главы по выбору)

А.И. Герцена и др.

Зарубежная литература

Данте. «Божественная комедия» (не менее двух фрагментов по выбору).

У. Шекспир. Трагедия «Гамлет» (фрагменты по выбору).

И.-В. Гёте. Трагедия «Фауст» (не менее двух фрагментов по выбору).

Дж. Г. Байрон. Стихотворения (одно по выбору). Например,

«Душа моя мрачна. Скорей, певец, скорей!..», «Прощание Наполеона» и др. Поэма «Паломничество Чайльд-Гарольда» (не менее одного фрагмента по выбору).

Зарубежная проза первой половины XIX в. (одно произведение по выбору). Например, произведения Э. Т. А. Гофмана,

В. Гюго, В. Скотта и др.

Отбор материала для изучения (литературных произведений) осуществляется с учётом его соответствия речезыковым и связанным с ними речемыслительным возможностям обучающихся с ТНР данного возраста, а также потенциала коррекционного воздействия, влияния на личность обучающегося в целом и на формирование языковой личности обучающегося, в частности.

Это предполагает изучение литературных произведений, характеризующихся объемом, сюжетно-композиционными особенностями, языковым (фонетическим, лексическим, грамматическим) наполнением, адекватными восприятию обучающихся с ТНР на данном возрастном этапе.

В зависимости от указанных факторов произведения по выбору учителя могут изучаться на доступном обучающимся уровне обзорно (например, обзор мифологических текстов, произведений древнерусской литературы и устного народного творчества; обзор стихотворений на тему романтической мечты и др.) или фрагментарно.

Коррекционно-развивающая направленность курса

В зависимости от доступных обучающимся видов речевой деятельности работа с вербальным материалом в процессе обучения варьирует. Выбор конкретного варианта осуществляется в соответствии с рекомендациями психолого-педагогического консилиума и в соответствии с тяжестью проявления и структурой речевого нарушения.

Теоретический материал дисциплин филологической направленности (определения понятий, историко-литературные справки и др.) адаптируется в плане его языкового оформления и объема предъявляемой информации.

Установление взаимосвязи с материалом уроков истории, сведений о тексте из курса русского языка позволяет преодолевать присущую детям с ТНР ситуативность мышления.

Предъявление вербального материала (в том числе, художественных текстов) и ознакомление с ним обучающихся осуществляется в зависимости от индивидуальных особенностей восприятия обучающегося и может быть только устным (аудирование), только письменным (чтение) или устным и письменным в сочетании (аудирование и чтение). При необходимости вербальный материал (например, грамматические конструкции, тексты и т.п.) обеспечивается графическим или предметным сопровождением (схемы, модели и др.).

Изложение обучающимся текстового материала в устной и или письменной форме иные виды работы с текстом (редактирование, трансформация, восстановление, сочинение, рассуждение на тему или по заданию и др.) осуществляется после предварительного анализа с возможной опорой на алгоритм, схему и / или конкретные образцы.

Значительная часть времени на уроках литературы уделяется предтекстовой работе и комментированному чтению, что поможет избежать искаженного понимания текста (например, смешения значений близких по звучанию слов и др.).

Планируемые результаты освоения учебного предмета «литература»

Личностные результаты

Личностные результаты освоения рабочей программы по литературе для основного общего образования достигаются в единстве учебной и воспитательной деятельности в соответствии с традиционными российскими социокультурными и духовно-нравственными ценностями, отражёнными в произведениях русской литературы, принятыми в обществе правилами и нормами поведения и способствуют процессам самопознания, самовоспитания и саморазвития, формирования внутренней позиции личности.

Личностные результаты освоения рабочей программы по литературе для основного общего образования должны отражать готовность обучающихся руководствоваться системой позитивных ценностных ориентаций и расширение опыта деятельности на её основе и в процессе реализации основных направлений воспитательной деятельности, в том числе в части:

Гражданского воспитания:

- готовность к выполнению обязанностей гражданина и реализации его прав, уважение прав, свобод и законных интересов других людей; активное участие в жизни семьи, образовательной организации, родного края, страны, в том числе в сопоставлении с ситуациями, отражёнными в литературных произведениях; неприятие любых форм экстремизма, дискриминации; понимание роли различных социальных институтов в жизни человека;
- представление об основных правах, свободах и обязанностях гражданина, социальных нормах и правилах межличностных отношений в поликультурном и многоконфессиональном обществе, в том числе с опорой на примеры из литературы; представление о способах противодействия коррупции;
- готовность к разнообразной совместной деятельности, стремление к взаимопониманию и взаимопомощи, в том числе с опорой на примеры из литературы; активное участие в школьном самоуправлении; готовность к участию в гуманитарной деятельности (волонтерство; помощь людям, нуждающимся в ней).

Патриотического воспитания:

- осознание российской гражданской идентичности в поликультурном и многоконфессиональном обществе, проявление интереса к познанию родного языка, истории, культуры Российской Федерации, своего края, народов России в контексте изучения произведений русской и зарубежной литературы, а также литератур народов РФ; ценностное отношение к достижениям своей Родины — России, к науке, искусству, спорту, технологиям, боевым подвигам и трудовым достижениям народа, в том числе отражённым в художественных произведениях;
- уважение к символам России, государственным праздникам, историческому и природному наследию и памятникам, традициям разных народов, проживающих в родной стране, обращая внимание на их воплощение в литературе.

Духовно-нравственного воспитания:

- ориентация на моральные ценности и нормы в ситуациях нравственного выбора с оценкой поведения и поступков персонажей литературных произведений;
- готовность оценивать своё поведение и поступки, а также поведение и поступки других людей с позиции нравственных и правовых норм с учётом осознания последствий поступков;
- активное неприятие асоциальных поступков, свобода и ответственность личности в условиях индивидуального и общественного пространства.

Эстетического воспитания:

- восприимчивость к разным видам искусства, традициям и творчеству своего и других народов, понимание эмоционального воздействия искусства, в том числе изучаемых литературных произведений; осознание важности художественной литературы и культуры как средства коммуникации и самовыражения;
- понимание ценности отечественного и мирового искусства, роли этнических культурных традиций и народного творчества;
- стремление к самовыражению в разных видах искусства.

Физического воспитания, формирования культуры здоровья и эмоционального благополучия:

- осознание ценности жизни с опорой на собственный жизненный и читательский опыт; ответственное отношение к своему здоровью и установка на здоровый образ жизни (здоровое питание, соблюдение гигиенических правил, сбалансированный режим занятий и отдыха, регулярная физическая активность);
- осознание последствий и неприятие вредных привычек (употребление алкоголя, наркотиков, курение) и иных форм вреда для физического и психического здоровья, соблюдение правил безопасности, в том числе навыки безопасного поведения в интернет-среде в процессе школьного литературного образования;
- способность адаптироваться к стрессовым ситуациям и меняющимся социальным, информационным и природным условиям, в том числе осмысляя собственный опыт и выстраивая дальнейшие цели;
- умение принимать себя и других, не осуждая;
- умение осознавать эмоциональное состояние себя и других, опираясь на примеры из литературных произведений; уметь управлять собственным эмоциональным состоянием;
- сформированность навыка рефлексии, признание своего права на ошибку и такого же права другого человека с оценкой поступков литературных героев.

Трудового воспитания:

- установка на активное участие в решении практических задач (в рамках семьи, школы, города, края) технологической и социальной направленности, способность инициировать, планировать и самостоятельно выполнять такого рода деятельность;
- интерес к практическому изучению профессий и труда различного рода, в том числе на основе применения изучаемого предметного знания и знакомства с деятельностью героев на страницах литературных произведений;
- осознание важности обучения на протяжении всей жизни для успешной профессиональной деятельности и развитие необходимых умений для этого;

- готовность адаптироваться в профессиональной среде; уважение к труду и результатам трудовой деятельности, в том числе при изучении произведений русского фольклора и литературы; осознанный выбор и построение индивидуальной траектории образования и жизненных планов с учетом личных и общественных интересов и потребностей.

Экологического воспитания:

- ориентация на применение знаний из социальных и естественных наук для решения задач в области окружающей среды, планирования поступков и оценки их возможных последствий для окружающей среды;
- повышение уровня экологической культуры, осознание глобального характера экологических проблем и путей их решения;
- активное неприятие действий, приносящих вред окружающей среде, в том числе сформированное при знакомстве с литературными произведениями, поднимающими экологические проблемы;
- осознание своей роли как гражданина и потребителя в условиях взаимосвязи природной, технологической и социальной сред; готовность к участию в практической деятельности экологической направленности.

Ценности научного познания:

- ориентация в деятельности на современную систему научных представлений об основных закономерностях развития человека, природы и общества, взаимосвязях человека с природной и социальной средой с опорой на изученные и самостоятельно прочитанные литературные произведения;
- овладение языковой и читательской культурой как средством познания мира; овладение основными навыками исследовательской деятельности с учётом специфики школьного литературного образования;
- установка на осмысление опыта, наблюдений, поступков и стремление совершенствовать пути достижения индивидуального и коллективного благополучия.

Личностные результаты, обеспечивающие адаптацию обучающегося к изменяющимся условиям социальной и природной среды:

- освоение обучающимися социального опыта, основных социальных ролей, соответствующих ведущей деятельности возраста, норм и правил общественного поведения, форм социальной жизни в группах и сообществах, включая семью, группы, сформированные по профессиональной деятельности, а также в рамках социального взаимодействия с людьми из другой культурной среды;
- изучение и оценка социальных ролей персонажей литературных произведений;

- потребность во взаимодействии в условиях неопределённости, открытость опыту и знаниям других; в действии в условиях неопределенности, повышение уровня своей компетентности через практическую деятельность, в том числе умение учиться у других людей, осознавать в совместной деятельности новые знания, навыки и компетенции из опыта других; в выявлении и связывании образов, необходимость в формировании новых знаний, в том числе формулировать идеи, понятия, гипотезы об объектах и явлениях, в том числе ранее неизвестных, осознавать дефициты собственных знаний и компетентностей, планировать своё развитие; умение оперировать основными понятиями, терминами и представлениями в области концепции устойчивого развития; анализировать и выявлять взаимосвязи природы, общества и экономики; оценивать свои действия с учётом влияния на окружающую среду, достижений целей и преодоления вызовов, возможных глобальных последствий;
- способность осознавать стрессовую ситуацию, оценивать происходящие изменения и их последствия, опираясь на жизненный и читательский опыт; воспринимать стрессовую ситуацию как вызов, требующий контрмер; оценивать ситуацию стресса,
- корректировать принимаемые решения и действия;
- формулировать и оценивать риски и последствия, формировать опыт, уметь находить позитивное в произошедшей ситуации; быть готовым действовать в отсутствие гарантий успеха.

Метапредметные результаты

Овладение универсальными учебными познавательными действиями:

Базовые логические действия:

- выявлять и характеризовать существенные признаки объектов (художественных и учебных текстов, литературных героев и др.) и явлений (литературных направлений, этапов историко-литературного процесса);
- устанавливать существенный признак классификации и классифицировать литературные объекты по существенному признаку, устанавливать основания для их обобщения и сравнения, определять критерии проводимого анализа;
- с учётом предложенной задачи выявлять закономерности и противоречия в рассматриваемых литературных фактах и наблюдениях над текстом;
- предлагать критерии для выявления закономерностей и противоречий с учётом учебной задачи;
- выявлять дефициты информации, данных, необходимых для решения поставленной учебной задачи;

- выявлять причинно-следственные связи при изучении литературных явлений и процессов;
- делать выводы с использованием дедуктивных и индуктивных умозаключений, умозаключений по аналогии;
- формулировать гипотезы об их взаимосвязях;
- самостоятельно выбирать способ решения учебной задачи при работе с разными типами текстов (сравнивать несколько вариантов решения, выбирать наиболее подходящий с учётом самостоятельно выделенных критериев).

Базовые исследовательские действия:

- использовать вопросы как исследовательский инструмент познания в литературном образовании;
- формулировать вопросы, фиксирующие разрыв между реальным и желательным состоянием ситуации, объекта, и самостоятельно устанавливать искомое и данное;
- формировать гипотезу об истинности собственных суждений и суждений других, аргументировать свою позицию, мнение;
- проводить по самостоятельно составленному плану небольшое исследование по установлению особенностей литературного объекта изучения, причинно-следственных связей и зависимостей объектов между собой;
- оценивать на применимость и достоверность информацию, полученную в ходе исследования (эксперимента);
- самостоятельно формулировать обобщения и выводы по результатам проведённого наблюдения, опыта, исследования;
- владеть инструментами оценки достоверности полученных выводов и обобщений;
- прогнозировать возможное дальнейшее развитие событий и их последствия в аналогичных или сходных ситуациях, а также выдвигать предположения об их развитии в новых условиях и контекстах, в том числе в литературных произведениях.

Работа с информацией:

- применять различные методы, инструменты и запросы при поиске и отборе литературной и другой информации или данных из источников с учётом предложенной учебной задачи и заданных критериев;
- выбирать, анализировать, систематизировать и интерпретировать литературную и другую информацию различных видов и форм представления;
- находить сходные аргументы (подтверждающие или опровергающие одну и ту же идею, версию) в различных информационных источниках;

- самостоятельно выбирать оптимальную форму представления литературной и другой информации и иллюстрировать решаемые учебные задачи несложными схемами, диаграммами, иной графикой и их комбинациями;
- оценивать надёжность литературной и другой информации по критериям, предложенным учителем или сформулированным самостоятельно;
- эффективно запоминать и систематизировать эту информацию.

Овладение универсальными учебными коммуникативными действиями:

- общение: воспринимать и формулировать суждения, выражать эмоции в соответствии с условиями и целями общения; выражать себя (свою точку зрения) в устных и письменных текстах; распознавать невербальные средства общения, понимать значение социальных знаков, знать и распознавать предпосылки конфликтных ситуаций, находя аналогии в литературных произведениях, и смягчать конфликты, вести переговоры;
- понимать намерения других, проявлять уважительное отношение к собеседнику и корректно формулировать свои возражения; в ходе учебного диалога и/или дискуссии задавать вопросы по существу обсуждаемой темы и высказывать идеи, нацеленные на решение учебной задачи и поддержание благожелательности общения;
- сопоставлять свои суждения с суждениями других участников диалога, обнаруживать различие и сходство позиций; публично представлять результаты выполненного опыта (литературоведческого эксперимента, исследования, проекта);
- самостоятельно выбирать формат выступления с учётом задач презентации и особенностей аудитории и в соответствии с ним составлять устные и письменные тексты с использованием иллюстративных материалов;
- совместная деятельность: использовать преимущества командной (парной, групповой, коллективной) и индивидуальной работы при решении конкретной проблемы на уроках литературы, обосновывать необходимость применения групповых форм взаимодействия при решении поставленной задачи;
- принимать цель совместной учебной деятельности, коллективно строить действия по её достижению: распределять роли, договариваться, обсуждать процесс и результат совместной работы; уметь обобщать мнения нескольких людей; проявлять готовность руководить, выполнять поручения, подчиняться;
- планировать организацию совместной работы на уроке литературы и во внеурочной учебной деятельности, определять свою роль (с учётом предпочтений и возможностей всех участников взаимодействия), распределять задачи между членами команды,

участвовать в групповых формах работы (обсуждения, обмен мнениями, «мозговые штурмы» и иные);

- выполнять свою часть работы, достигать качественного результата по своему направлению, и координировать свои действия с другими членами команды; оценивать качество своего вклада в общий результат по критериям, сформулированным участниками взаимодействия на литературных занятиях;
- сравнивать результаты с исходной задачей и вклад каждого члена команды в достижение результатов, разделять сферу ответственности и проявлять готовность к предоставлению отчёта перед группой.

Овладение универсальными учебными регулятивными действиями:

самоорганизация:

- выявлять проблемы для решения в учебных и жизненных ситуациях, анализируя ситуации, изображённые в художественной литературе; ориентироваться в различных подходах принятия решений (индивидуальное, принятие решения в группе, принятие решений группой);
- самостоятельно составлять алгоритм решения учебной задачи (или его часть), выбирать способ решения учебной задачи с учётом имеющихся ресурсов и собственных возможностей, аргументировать предлагаемые варианты решений; составлять план действий (план реализации намеченного алгоритма решения) и корректировать предложенный алгоритм с учётом получения новых знаний об изучаемом литературном объекте; делать выбор и брать ответственность за решение;

самоконтроль:

- владеть способами самоконтроля, самомотивации и рефлексии в школьном литературном образовании;
- давать адекватную оценку учебной ситуации и предлагать план её изменения; учитывать контекст и предвидеть трудности, которые могут возникнуть при решении учебной задачи, адаптировать решение к меняющимся обстоятельствам;
- объяснять причины достижения (недостижения) результатов деятельности, давать оценку приобретённому опыту, уметь находить позитивное в произошедшей ситуации;
- вносить коррективы в деятельность на основе новых обстоятельств и изменившихся ситуаций, установленных ошибок, возникших трудностей; оценивать соответствие результата цели и условиям;

эмоциональный интеллект:

- развивать способность различать и называть собственные эмоции, управлять ими и эмоциями других;
- выявлять и анализировать причины эмоций; ставить себя на место другого человека, понимать мотивы и намерения другого, анализируя примеры из художественной литературы;
- регулировать способ выражения своих эмоций;
- принятие себя и других: осознанно относиться к другому человеку, его мнению, размышляя над взаимоотношениями литературных героев;
- признавать своё право на ошибку и такое же право другого;
- принимать себя и других, не осуждая; проявлять открытость себе и другим; осознавать невозможность контролировать всё вокруг.

Предметные результаты

Предметные результаты демонстрируются на материале конкретного списка литературы, определенного учителем для изучения детьми с ТНР, а также с учетом специальных условий изучения предмета.

Предметные результаты освоения учебного предмета «Литература» ориентированы на формирование культуры чтения и мышления, применение знаний, умений и навыков в учебных ситуациях и реальных жизненных условиях, развитие речи обучающихся. Они должны обеспечивать формирование потребности в систематическом чтении (аудировании художественных произведений) как способе познания мира и себя в этом мире, источнике эмоциональных и эстетических впечатлений, а также средстве гармонизации отношений человека и общества.

Перечень произведений для чтения или аудирования (в соответствии со структурой нарушения) может быть дополнен произведениями (фрагментами произведений) зарубежной и отечественной литературы разных эпох, в том числе произведениями писателей родного края (с учетом регионального компонента). Основными критериями отбора произведений для изучения на уровне основного обучения являются их высокая художественная ценность, гуманистическая направленность, позитивное влияние на личность обучающегося, соответствие задачам и его развития, возрастным особенностям, речезыковым возможностям, а также культурно-исторические традиции и богатый опыт отечественного образования.

Результаты по годам формулируются по принципу добавления новых результатов от года к году, уже названные в предыдущих годах позиции, как правило, дословно не повторяются, но учитываются (результаты очередного года по умолчанию включают результаты предыдущих лет).

В предметные требования вносятся следующие изменения (по сравнению с ПООП):

По итогам 5 класса

- на доступном уровне в соответствии со структурой нарушения выразительно читать наизусть не менее 3 поэтических произведений (ранее не изученных), включенных в конкретную рабочую программу (передавать эмоциональное содержание произведения, воспроизводить стихотворный ритм);
- по заданному алгоритму на основе предварительного обсуждения создавать собственный письменный текст: давать развернутый ответ на вопрос (объемом не менее 30 слов), связанный со знанием и пониманием литературного произведения; дорабатывать собственный письменный текст по замечаниям учителя;

По итогам 6 класса

- на доступном уровне в соответствии со структурой нарушения выразительно читать наизусть не менее 4 поэтических произведений (ранее не изученных), включенных в конкретную рабочую программу (передавать эмоциональное содержание произведения, воспроизводить стихотворный ритм);
- по заданному алгоритму на основе предварительного обсуждения писать сочинения на литературную тему (с опорой на одно произведение), сочинение-рассуждение на свободную (морально-этическую, философскую) тему с привлечением литературного материала (объемом сочинений не менее 50 слов);

По итогам 7 класса

- на доступном уровне в соответствии со структурой нарушения выразительно читать наизусть не менее 5 поэтических произведений (ранее не изученных), включенных в конкретную рабочую программу;
- по заданному алгоритму на основе предварительного анализа писать сочинения на литературную тему (с опорой на одно или несколько произведений одного писателя), сочинение-рассуждение на свободную (морально-этическую, философскую) тему с привлечением литературного материала (объемом сочинений не менее 70 слов);

По итогам 8 класса

- на доступном уровне в соответствии со структурой нарушения выразительно читать наизусть не менее 5 поэтических произведений (ранее не изученных), включенных в конкретную рабочую программу;
- по заданному алгоритму на основе предварительного анализа писать сочинения на литературную тему (с опорой на одно произведение или несколько произведений одного писателя, произведения разных писателей), сочинение-рассуждение на

свободную (морально-этическую, философскую) тему с привлечением литературного материала (объемом сочинений не менее 150 слов)

По итогам 9 (10) классов

- на доступном уровне в соответствии со структурой нарушения выразительно читать наизусть не менее 5 поэтических произведений (ранее не изученных), включенных в конкретную рабочую программу;
- по заданному алгоритму писать сочинения на литературную тему (с опорой на одно произведение или несколько произведений одного писателя, произведения разных писателей), сочинение-рассуждение на свободную (морально-этическую, философскую) тему с привлечением литературного материала (объемом сочинений не менее 180 слов); после предварительного анализа по заданному алгоритму составлять рецензии; на доступном уровне в соответствии со структурой нарушения редактировать собственные и чужие тексты.

Оценивание результатов освоения программы

Результаты обучения демонстрируются обучающимся с использованием доступного ему вида речевой деятельности в соответствии со структурой нарушения. При необходимости возможно увеличение времени на подготовку ответа.

Оценивание устных ответов осуществляется без учета нарушений языковых/ речевых норм, связанных с недостатками произносительной стороны речи (произношение звуков, воспроизведение слов сложной слоговой структуры, интонационных и ритмических структур и др.).

Оценивание письменных работ осуществляется с особым учетом специфических (дисграфических) ошибок: 3 дисграфические ошибки одного типа (акустические, моторные, оптические, ошибки языкового анализа) оцениваются как 1 орфографическая.

2.1.4. Иностранный язык (английский)

Пояснительная записка

Изучение иностранного языка является необходимым для современного культурного человека. Для детей с ТНР владение английским языком открывает дополнительные возможности для понимания современного мира, профессиональной деятельности, интеграции в обществе. Ряд особенностей восприятия обращённой и формирования самостоятельной речи у детей с тяжёлыми нарушениями речи на родном языке не позволяет рассчитывать на полное освоение грамматически сложно устроенной речи на иностранном языке, что необходимо учитывать при планировании конечного уровня практического владения языком. В результате изучения курса иностранного языка у детей с тяжёлыми нарушениями речи формируются начальные навыки общения на иностранном языке,

первоначальные представления о роли и значимости иностранного языка в жизни современного человека в поликультурном мире.

Знание иностранного языка обеспечивает формирование представлений об особенностях культуры стран изучаемого языка, что в свою очередь является необходимым условием для воспитания толерантного отношения к представителям его культуры.

Программа дисциплины «Иностранный язык (английский)» направлена на формирование ценностных ориентиров, связанных с культурой непрерывного самообразования и саморазвития, а также на развитие личностных качеств, необходимых для участия в совместной деятельности, в частности, уважительного отношения к окружающим. В процессе освоения данной учебной дисциплины у обучающихся формируется готовность к участию в диалоге в рамках межкультурного общения.

Программа составлена с учетом особенностей преподавания данного учебного предмета для детей с ТНР. В программе представлены цель и коррекционные задачи, базовые положения обучения английскому языку обучающихся с ТНР.

Общая характеристика учебного предмета «иностранный язык (английский)»

Обучение детей с ТНР иностранному языку осуществляется с учетом их индивидуальных психофизических особенностей обучающихся, особенностей их речемыслительной деятельности. В зависимости от структуры нарушений оцениваются результаты говорения.

Обучение английскому языку детей с ТНР строится на основе следующих базовых положений:

Важным условием является организация языковой среды. Изучаемые образцы речи соответствуют языковым нормам современного живого языка и предъявляются через общение с учителем, аудирование и другие доступные ребенку способы предъявления учебного материала. Отбор языкового материала осуществляется на основе тематики, соответствующей возрастным интересам и потребностям обучающихся с учетом реалий современного мира. Отбираемый для изучения языковой материал обладает высокой частотностью.

Предлагаемый для изучения на иностранном языке языковой материал должен быть знаком обучающимся на родном языке.

Обязательным условием является включение речевой деятельности на иностранном в различные виды деятельности (учебную, игровую, предметно-практическую), при этом должны быть задействованы различные анализаторные системы восприятия информации (зрение, слух, тактильное восприятие).

Уроки строятся по принципу формирования потребности в общении. Мотивация обучающегося к общению на английском языке имеет принципиальное значение.

Аудирование является одним из важнейших видов учебной деятельности. Определяющее значение имеет работа с аудиозаписью для восприятия и закрепления материала в классе и во внеурочное время.

Овладение произносительной стороной английской речи детьми с тяжелыми нарушениями речи требует особого внимания. Для данной категории обучающихся прогнозирование результатов практического овладения произносительными навыками зависит от структуры речевого дефекта.

При реализации курса «Иностранный язык» необходимо учитывать следующие специфические образовательные потребности обучающихся с ТНР на уровне основного общего образования:

- учет индивидуальных особенностей детей с ТНР при оценивании образовательных результатов;
- развитие коммуникативно-речевых возможностей на иностранном языке с учетом степени выраженности и этиологии речевого нарушения;
- формирование и развитие навыков письменной речи на английском языке с учетом характера и структуры речевых нарушений;
- использование специфичных методов, приемов и способов подачи учебного материала, необходимых для успешного освоения иностранного языка;
- применение дополнительных наглядных средств, разработка специальных дидактических материалов для уроков иностранного языка;
- организация успешного взаимодействия с окружающими людьми, развитие вербальной и невербальной коммуникации;
- развитие учебно-познавательной мотивации, интереса к изучению иностранного языка в связи с его значимостью в будущей профессиональной деятельности и необходимостью более полной социальной интеграции в современном обществе.

Коррекционно-развивающий потенциал учебного предмета «Иностранный (английский) язык» способствует развитию коммуникативных навыков обучающихся с ТНР, создает условия для введения обучающихся в культуру страны изучаемого языка, развития представлений о культуре родной стороны, обеспечивает расширение кругозора и всестороннее развитие личности.

Цель и задачи учебного предмета «иностранный язык (английский)»

Целью дисциплины «Иностранный (английский) язык» является формирование коммуникативной компетенции у обучающихся с ТНР. В рамках предлагаемого курса решается ряд общеобразовательных задач:

- формирование элементарных коммуникативных навыков на иностранном языке;
- формирование навыков речевого поведения на иностранном языке;
- формирование навыков диалогической англоязычной речи;
- формирование навыков монологической англоязычной речи;
- формирование представлений о культуре страны изучаемого языка;
- формирование представлений о значимости иностранного языка в будущей профессиональной деятельности.

В курсе английского языка для обучающихся с тяжелыми нарушениями речи решаются следующие коррекционные задачи.

- расширение представлений об окружающем мире;
- формирование навыка понимания обращенной иноязычной речи;
- развитие познавательной деятельности, своеобразие которой обусловлено несовершенством познавательных психических процессов, недостаточностью представлений о предметах и явлениях окружающего мира;
- коррекция специфических проблем, возникающих в сфере общения и взаимодействии с собеседником у детей с тяжелыми нарушениями речи;
- развитие навыков сотрудничества со взрослыми и сверстниками в различных социальных ситуациях;
- развитие английской речи в связи с организованной предметно-практической деятельностью.

Место учебного предмета «иностранный язык (английский)»

в учебном плане

Учебный предмет «Иностранный язык (английский)» входит в предметную область «Иностранные языки» и является обязательным для изучения. Учебный предмет «Иностранный язык (английский)», неразрывно связан с дисциплиной «Русский язык», обеспечивая достижение обучающимися с ТНР образовательных результатов в области обучения языку и развития речи.

Личностные результаты обучения

- готовность к общению и взаимодействию со сверстниками и взрослыми в условиях учебной деятельности;
- толерантное и уважительное отношение к мнению окружающих, к культурным различиям, особенностям и традициям других стран;

- мотивация к изучению иностранного языка и сформированность начальных навыков социокультурной адаптации;
- способность понимать и распознавать эмоции собеседника, его намерения, умение сопереживать, доброжелательно относиться к собеседнику;
- сформированность нравственных и эстетических ценностей, умений сопереживать, доброжелательно относиться к собеседнику;
- отношение к иностранному языку как к средству познания окружающего мира и потенциальной возможности к самореализации.

Метапредметные результаты обучения

- умение планировать и осуществлять свою деятельность в соответствии с конкретной учебной задачей и условиями ее реализации, способность оценивать свои действия с точки зрения правильности выполнения задачи и корректировать их в соответствии с указаниями учителя;
- умение принимать участие в совместной учебной деятельности, осуществлять сотрудничество как с учителем, так и с одноклассником; умение выслушать чужую точку зрения и предлагать свою;
- умение устанавливать причинно-следственные связи, определять критерии для обобщения и классификации объектов, стремиться строить элементарные логические рассуждения;
- умение выражать свои мысли, чувства потребности при помощи соответствующих вербальных и невербальных средств, умение вступать в коммуникацию, поддерживать беседу, взаимодействовать с собеседником;
- умение использовать возможности средств ИКТ в процессе учебной деятельности, в том числе для получения и обработки информации, продуктивного общения.

Предметные результаты освоения учебной дисциплины

Предметные результаты дисциплины «Иностранный язык» на уровне основного общего образования ориентированы на формирование иноязычной компетенции и овладение коммуникативными навыками в соответствии с уровнем А1 согласно системе CEFR (Общеввропейские компетенции владения иностранным языком: изучение, преподавание, оценка). Виды речевой деятельности на английском языке у детей с ТНР оцениваются в зависимости от структуры речевого дефекта.

В результате изучения предмета «Иностранный язык (английский)» на уровне основного общего образования обучающиеся овладеют следующими навыками:

в области речевой компетенции:

рецептивные навыки речи:

аудирование

- реагировать на инструкции учителя на английском языке во время урока;
- прогнозировать содержание текста по опорным иллюстрациям перед прослушиванием с последующим соотнесением с услышанной информацией.
- понимать тему и факты сообщения;
- понимать последовательность событий;
- принимать участие в художественной проектной деятельности, выполняя устные инструкции учителя с опорой демонстрацию действия;
- использовать контекстную и языковую догадку при восприятии на слух текстов, содержащих некоторые незнакомые слова (до 1%);

чтение

- читать изученные слова без анализа звукобуквенного анализа слова с опорой на картинку;
- применять элементы звукобуквенного анализа при чтении знакомых слов;
- применять элементы слогового анализа односложных знакомых слов путем соотнесения конкретных согласных и гласных букв с соответствующими звуками;
- понимать инструкции к заданиям в учебнике и рабочей тетради;
- высказывать предположения о возможном содержании, опираясь на иллюстрации и соотносить прогнозируемую информацию с реальным сюжетом текста;
- понимать основное содержание прочитанного текста;
- извлекать запрашиваемую информацию;
- понимать существенные детали в прочитанном тексте;
- восстанавливать последовательность событий;
- использовать контекстную языковую догадку для понимания незнакомых слов, в частности, похожих по звучанию на слова родного языка;

продуктивные навыки речи:

говорение

(прогнозирование результатов практического овладения диалогической и монологической речью зависит от структуры речевого дефекта)

диалогическая форма речи

- вести диалог этикетного характера в типичных бытовых и учебных ситуациях;
- запрашивать и сообщать фактическую информацию, переходя с позиции спрашивающего на позицию отвечающего;
- обращаться с просьбой и выражать отказ ее выполнить;

речевое поведение

- соблюдать очередность при обмене репликами в процессе речевого взаимодействия;
- использовать ситуацию речевого общения для понимания общего смысла происходящего;
- использовать соответствующие речевому этикету изучаемого языка реплики-реакции на приветствие, благодарность, извинение, представление, поздравление;
- участвовать в ролевой игре согласно предложенной ситуации для речевого взаимодействия;

монологическая форма речи

- составлять краткие рассказы по изучаемой тематике;
- составлять голосовые сообщения в соответствии с тематикой изучаемого раздела;
- высказывать свое мнение по содержанию прослушанного или прочитанного;
- составлять описание картинки;
- составлять описание персонажа;
- передавать содержание услышанного или прочитанного текста;
- составлять и записывать фрагменты для коллективного видео блога;

письмо

- писать полупечатным шрифтом буквы алфавита английского языка;
- выполнять списывание слов и выражений, соблюдая графическую точность;
- заполнять пропущенные слова в тексте;
- выписывать слова и словосочетания из текста;
- дополнять предложения;
- подписывать тетрадь, указывать номер класса и школы;
- соблюдать пунктуационные правила оформления повествовательного, вопросительного и восклицательного предложения;
- составлять описание картины;
- составлять электронные письма по изучаемым темам;
- составлять презентации по изучаемым темам;

фонетический уровень языка:

(прогнозирование результатов практического овладения произносительными навыками зависит от структуры речевого дефекта)

- владеть следующими произносительными навыками:
- стремиться к разборчивому произношению слов в речевом потоке с учетом особенностей фонетического членения англоязычной речи;
- корректно произносить предложения с точки зрения их ритмико-интонационных особенностей;

в области межкультурной компетенции:

использовать в речи и письменных текстах полученную информацию:

- о правилах речевого этикета в формулах вежливости;
- об организации учебного процесса в Великобритании;
- о знаменательных датах и их праздновании;
- о досуге в стране изучаемого языка;
- об особенностях городской жизни в Великобритании;
- о Британской кухне;
- о культуре и безопасности поведения в цифровом пространстве;
- об известных личностях в России и англоязычных странах;
- об особенностях культуры России и страны изучаемого языка;
- об известных писателях России и Великобритании;
- о культурных стереотипах разных стран.

Содержание обучения учебному предмету «иностранный (английский) язык»

Тематика для организации ситуации общения по годам обучения.

5 класс (I год обучения иностранному языку)

Приветствие, знакомство, прощание

Мир вокруг нас

Семья

Города и страны

Время, часы, минуты

Цвет вокруг нас. Качественные характеристики предметов

Дни недели и ежедневные занятия людей

Профессии и занятия людей

6 класс (II год обучения иностранному языку)

Меня зовут Джон

Встречайте - моя семья

Мой день

Дом

Я хожу в школу

Моя любимая еда

Выходные дни

Путешествие

8 класс (IV год обучения иностранному языку)

Страны изучаемого языка: США

Английский - язык международного общения

Живые существа вокруг нас

Экология

Здоровый образ жизни

Свободное время

9 класс (V год обучения иностранному языку)

Средства массовой информации

Книги. Журналы. Газеты

Наука и техника

Система оценки достижения планируемых результатов

В ходе изучения дисциплины «Иностранный язык (английский)» предполагается осуществление трех видов контроля: текущий, промежуточный, итоговый. Текущий контроль предусматривает проведение проверочных и самостоятельных работ в ходе изучения каждого раздела.

Итоговый контроль проводится в конце года после завершения изучения предлагаемых разделов курса.

Промежуточный контроль приобретенных рецептивных и продуктивных навыков и умений проводится в последнюю неделю первой четверти. Проведение контроля предполагает 3 этапа:

- подготовка к диагностической работе;
- проведение диагностической работы;
- анализ диагностической работы, разбор ошибок.

Формы контроля:

- проверка рецептивных навыков (аудирование, чтение);
- контроль лексико-грамматических навыков в рамках тем изученных разделов;
- контроль умений строить элементарные диалогические единства на английском языке в рамках тематики изученных разделов;
- контроль навыков письма.

Критерии оценивания

Критерии оценивания говорения

Проведение контрольного оценивания монологической и диалогической форм устной речи не является обязательной в случае, если обучающийся испытывает существенные трудности в устной коммуникации на родном языке. При указанных обстоятельствах иноязычная речь оценивается только в письменной форме.

Монологическая форма

Характеристика ответа

Оценка «5»

Обучающийся демонстрирует умение строить элементарное монологическое высказывание в соответствии с коммуникативной задачей, которая сформулирована в задании. Корректно использует соответствующие лексико-грамматические единства. Присутствуют отдельные лексико-грамматические нарушения, не более двух ошибок. Речь понятна. Объем высказывания оценивается согласно году обучения:

6,7 классы - не менее 3 фраз.

8,9,10 классы - 4-5 фраз.

Оценка «4»

Обучающийся демонстрирует умение строить элементарное монологическое высказывание в соответствии с коммуникативной задачей, которая сформулирована в задании, с использованием соответствующих лексико-грамматических единств. Отмечаются нарушения лексико-грамматического оформления высказывания, не более 4-х ошибок. Речь понятна. Объем высказывания оценивается согласно году обучения:

6,7 классы - не менее 3 фраз;

8,9,10 классы - 4-5 фраз;

Оценка «3»

Высказывание построено в соответствии с коммуникативной задачей, которая сформулирована в задании. В речи присутствуют повторы, а также многочисленные нарушения лексико-грамматического и фонетического оформления высказывания, которые существенно затрудняют понимание речи. Речь не всегда понятна или малопонятна, аграмматична. Объем высказывания оценивается согласно году обучения:

6,7 классы- 1-2 фразы.

8,9,10 классы - 2-3 фразы;

Оценка «2» Коммуникативная задача не решена

Диалогическая форма

Характеристика ответа

Оценка «5»

Обучающийся демонстрирует умение строить элементарные диалогические единства в соответствии с коммуникативной задачей, демонстрирует навыки речевого взаимодействия с партнером: способен начать, поддержать и закончить разговор. Лексико-грамматическое оформление речи соответствует поставленной коммуникативной задаче, допускаются 1-2 ошибки. Речь понятна, речь оформлена в соответствии с особенностями фонетического членения англоязычной речи. Объем высказывания оценивается согласно году обучения:

6,7 классы – 1-2 реплики с каждой стороны, не включая формулы приветствия и прощания;
8,9,10 классы - не менее 2-х реплик с каждой стороны, не включая формулы приветствия и прощания.

Оценка «4»

Обучающийся демонстрирует умение строить элементарные диалогические единства в соответствии с коммуникативной задачей, в целом демонстрирует навыки речевого взаимодействия с партнером: способен начать, поддержать и закончить разговор. Лексико-грамматическое оформление речи соответствует поставленной коммуникативной задаче, допускаются 3 ошибки. Речь понятна, речь оформлена в соответствии с особенностями фонетического членения англоязычной речи. Объем высказывания оценивается согласно году обучения:

6,7 классы – 1-2 реплики с каждой стороны, не включая формулы приветствия и прощания;
8,9,10 классы: – не менее 2-х реплик с каждой стороны, не включая формулы приветствия и прощания.

Оценка «3»

Обучающийся строит элементарное диалогическое единство в соответствии с коммуникативной задачей, но не стремится поддержать беседу. Присутствуют многочисленные нарушения лексико-грамматического оформления речи (более 3-х ошибок). Речь в целом понятна. Объем высказывания оценивается согласно году обучения:

6,7 классы - по 1-ой реплике с каждой стороны, не включая формулы приветствия и прощания;
8,9,10 классы - 1-2 реплики с каждой стороны, не включая формулы приветствия и прощания.

Оценка «2» Коммуникативная задача не решена.

Критерии оценивания письменных работ

Письменные работы включают:

самостоятельные работы для проведения текущего контроля;

промежуточные и итоговые контрольные работы.

Самостоятельные и контрольные работы направлены на проверку рецептивных навыков (аудирование, чтение) и лексико-грамматических умений.

Самостоятельные работы оцениваются исходя из процента правильно выполненных заданий.

Оценка

«5» 90-100%

«4» 75-89%

«3» 60-74%

«2» 0-59%

Промежуточные и итоговые контрольные работы оцениваются по следующей шкале.

Оценка

«5» 85-100%

«4» 70-84%

«3» 50-69%

«2» 0-49%

Творческие письменные работы (письма, записки, открытки и другие предусмотренные разделами программы) оцениваются по следующим критериям:

- содержание работы, решение коммуникативной задачи;
- организация и оформление работы;
- лексико-грамматическое оформление работы;
- пунктуационное оформление предложения (заглавная буква, точка, вопросительный знак в конце предложения).

Оценка «5»

Коммуникативная задача решена. Текст написан в соответствии с заданием. Работа оформлена с учетом ранее изученного образца. Отбор лексико-грамматических средств осуществлен корректно. Соблюдается заглавная буква в начале предложения, в именах собственных. Текст корректно разделен на предложения с постановкой точки в конце повествовательного предложения или вопросительного знака в конце вопросительного предложения. Правильно соблюдается порядок слов. Допускается до 3-х ошибок, которые не затрудняют понимание текста. Объем высказывания оценивается согласно году обучения:

6,7 классы - не менее 20 слов;

8,9,10 классы- не менее 35 слов;

Оценка «4»

Коммуникативная задача решена. Текст написан в соответствии с заданием. Работа оформлена в соответствии с ранее изученным образцом. Присутствуют отдельные неточности в лексико-грамматическом оформлении речи. Допущено не более 4-х ошибок.

Объем высказывания оценивается согласно году обучения:

6,7 классы - не менее 20 слов;

8,9,10 классы- не менее 35 слов;

Оценка «3»

Коммуникативная задача решена частично. Составленный текст частично соответствует изученному образцу. При отборе лексико-грамматических средств допущены

многочисленные ошибки (5 и более). Присутствуют нарушения пунктуационного и орфографического оформления текста.

Объем высказывания ограничен:

6,7 классы - не менее 15 слов;

8,9,10 классы- не менее 30 слов;

Оценка «2»

Коммуникативная задача не решена

2.1.5. История России. Всеобщая история

Пояснительная записка

Потенциал изучения истории заключается в образовании, развитии и воспитании личности обучающегося, способного к самоидентификации и определению своих ценностных приоритетов на основе осмысления исторического опыта своей страны и человечества в целом, активно и творчески применяющего исторические знания в учебной и социальной деятельности. Вклад основной школы в достижение этой цели состоит в базовой исторической подготовке и социализации учащихся.

В контексте разработки АООП осуществляется реализация деятельностного и системного подходов.

Ключевым условием реализации деятельностного подхода в обучении детей с ТНР выступает организация детского самостоятельного и инициативного действия в образовательном процессе, снижение доли репродуктивных методов и способов обучения, ориентация на личностно-ориентированные.

Системный подход основывается на теоретических положениях о языке, представляющем собой функциональную систему семиотического или знакового характера, которая используется как средство общения. Системность предполагает не механическую связь, а единство компонентов языка, наличие определённых отношений между языковыми единицами одного уровня и разных уровней.

Системный подход строится на признании того, что язык существует и реализуется через речь, в сложном строении которой выделяются различные компоненты (фонетический, лексический, грамматический, семантический), тесно взаимосвязанные на всех этапах развития речи ребёнка.

Основным средством реализации системного подхода в образовании учащихся ТНР является включение речи на всех этапах учебной деятельности учащихся.

Организация системного подхода поддерживает междисциплинарные связи, поскольку обеспечивает:

- тесную взаимосвязь в формировании перцептивных, речевых и интеллектуальных предпосылок овладения учебными знаниями, действиями, умениями и навыками;
- воздействие на все компоненты речи при устранении её системного недоразвития в процессе освоения содержания предмета (истории);
- реализацию интегративной коммуникативно-речевой цели – формирование речевого взаимодействия в единстве всех его функций (познавательной, регулятивной, контрольно-оценочной и др.) в соответствии с различными ситуациями.

При планировании предполагаемых результатов по освоению адаптированных образовательных программ по истории, необходимо определять уровень возможностей каждого обучающегося, исходя из его потенциальных возможностей и структуры нарушения речи, согласно которому использовать определённые критерии оценивания знаний.

Цели изучения учебного предмета «история»:

Целью школьного исторического образования является формирование и развитие личности школьника, способного к самоидентификации и определению своих ценностных ориентиров на основе осмысления и освоения исторического опыта своей страны и человечества в целом, активно и творчески применяющего исторические знания и предметные умения в учебной и социальной практике. Данная цель предполагает формирование у обучающихся целостной картины российской и мировой истории, понимание места и роли современной России в мире, важности вклада каждого ее народа, его культуры в общую историю страны и мировую историю, формирование личностной позиции по отношению к прошлому и настоящему Отечества.

Задачи изучения истории на всех уровнях общего образования определяются Федеральными государственными образовательными стандартами (в соответствии с ФЗ-273 «Об образовании в РФ»).

В основной школе ключевыми задачами являются:

- формирование у молодого поколения ориентиров для гражданской, этнонациональной, социальной, культурной самоидентификации в окружающем мире;
- овладение знаниями об основных этапах развития человеческого общества, при особом внимании к месту и роли России во всемирно-историческом процессе;
- воспитание учащихся в духе патриотизма, уважения к своему Отечеству — многонациональному Российскому государству, в соответствии с идеями взаимопонимания, согласия и мира между людьми и народами, в духе демократических ценностей современного общества;

- развитие способностей учащихся анализировать содержащуюся в различных источниках информацию о событиях и явлениях прошлого и настоящего, рассматривать события в соответствии с принципом историзма, в их динамике, взаимосвязи и взаимообусловленности;
- формирование у школьников умений применять исторические знания в учебной и внешкольной деятельности, в современном поликультурном, полиэтничном и многоконфессиональном обществе.

Место учебного предмета «история» в учебном плане

Классы	Объем учебного времени	Разделы примерной программы		
		История Древнего мира	История России	Всеобщая история
5-й	68 ч.	68 ч.		
6-й	68 ч		40 ч	28 ч
7-й	68 ч		40 ч	28 ч
8-й	68 ч		40 ч	28 ч
9-й	68 ч		40 ч	28 ч

Содержание учебного предмета «история»

Основные содержательные линии программы в V-IX (X) классах реализуются в рамках курсов – «История Древнего мира», «История России» и «Всеобщая история».

В VI-IX (X) классах предполагается синхронно-параллельное изучение курсов «История России» и «Всеобщая история» с возможностью интеграции некоторых тем. Внутренняя периодизация в рамках этих курсов учитывает сложившиеся традиции преподавания истории и необходимость сбалансированного распределения учебного материала.

С учетом психолого-возрастных особенностей обучающихся и требований межпредметной интеграции примерная программа устанавливает примерное распределение учебного времени в рамках крупных тематических блоков.

При выборе образовательной организацией модели обучения, включающую 10 класс, в первом полугодии отводится время на изучение наиболее сложных тем 9 класса для данного состава обучающихся по выбору учителя .

Коррекционно-развивающая направленность курса обеспечивается через специально организованную работу с текстами, а именно:

- обсуждение исторического времени предшествует чтению текста;
- используются разнообразные приемы аудирования и чтения текстов, обеспечивается смена видов работы с текстом;

- проводится пропедевтическая работы по семантизации слов, включенных в изучаемые исторические документы и учебники истории и потенциально сложные для осмысления обучающимися с ТНР (историзмы, архаизмы, понятийный словарь, многозначная лексика, фразеологизмы и устойчивые сочетания и др.), установлению синонимических и антонимических отношений, связей внутри лексико-тематических групп, дифференциации значений омонимов и паронимов;
- осуществляется адаптация (преобразование, дробление) сложных синтаксических конструкций (предложения с разными типами связи, с несколькими придаточными, с группами однородных членов, с причастными и деепричастными оборотами и др.);
- при необходимости сокращается объем текста или он дробится на смысловые части;
- при необходимости осуществляется линейное переструктурирование материала, выделение временной последовательности, причинно-следственных связей;
- обеспечивается выделение в тексте семантически значимых, ключевых компонентов, облегчающих навигацию в текстовом материале, выделение этапных предложений, позволяющих составить минимальный и достаточный план описания исторического явления, события, особенностей эпохи и т.д.,
- задаются алгоритмы описания исторических явлений, характеристик исторических персонажей и других видов развернутых устных и письменных ответов;
- используются средства наглядного моделирования текстового материала (схемы, таблицы, изображения, видеофрагменты и др.);
- обсуждение текстового материала включает вопросы и задания, направленные на обеспечение целостного и завершённого представления об исторических событиях;
- специально организуется обсуждение материала при наличии параллелей с материалом уроков литературы, географии и др.,

На каждом уроке обязательно отводится время на повторение пройденного и проведение физкультминутки.

Планируемые результаты освоения учебного предмета «история» на уровне основного общего образования

Личностные результаты

К важнейшим личностным результатам изучения истории в основной общеобразовательной школе в соответствии с требованиями ФГОС ООО (2021) относятся следующие убеждения и качества:

в сфере патриотического воспитания:

- осознание российской гражданской идентичности в поликультурном и

многоконфессиональном обществе, проявление интереса к познанию родного языка, истории, культуры Российской Федерации, своего края, народов России; ценностное отношение к достижениям своей Родины — России, к науке, искусству, спорту, технологиям, боевым подвигам и трудовым достижениям народа;

уважение к символам России, государственным праздникам, историческому и природному наследию и памятникам, традициям разных народов, проживающих в родной стране;

в сфере гражданского воспитания:

- осмысление исторической традиции и примеров гражданского служения Отечеству; готовность к выполнению обязанностей гражданина и реализации его прав; уважение прав, свобод и законных интересов других людей;
- активное участие в жизни семьи, образовательной организации, местного сообщества, родного края, страны;
- неприятие любых форм экстремизма, дискриминации; неприятие действий, наносящих ущерб социальной и природной среде;

в духовно-нравственной сфере:

- представление о традиционных духовно-нравственных ценностях народов России; ориентация на моральные ценности и нормы современного российского общества в ситуациях нравственного выбора;
- готовность оценивать свое поведение и поступки, а также поведение и поступки других людей с позиции нравственных и правовых норм с учетом осознания последствий поступков;
- активное неприятие асоциальных поступков;

в понимании ценности научного познания:

- осмысление значения истории как знания о развитии человека и общества,
- о социальном, культурном и нравственном опыте предшествующих поколений; овладение навыками познания и оценки событий прошлого с позиций историзма; формирование и сохранение интереса к истории как важной составляющей современного общественного сознания;

в сфере эстетического воспитания:

- представление о культурном многообразии своей страны и мира; осознание важности культуры как воплощения ценностей общества и средства коммуникации;
- понимание ценности отечественного и мирового искусства, роли этнических культурных традиций и народного творчества; уважение к культуре своего и других народов;

в формировании ценностного отношения к жизни и здоровью:

- осознание ценности жизни и необходимости ее сохранения (в том числе — на основе примеров из истории);
- представление об идеалах гармоничного физического и духовного развития человека в исторических обществах (в античном мире, эпоху Возрождения) и в современную эпоху;

в сфере трудового воспитания:

- понимание на основе знания истории значения трудовой деятельности людей как источника развития человека и общества;
- представление о разнообразии существовавших в прошлом и современных профессий;
- уважение к труду и результатам трудовой деятельности человека;
- определение сферы профессионально-ориентированных интересов, построение индивидуальной траектории образования и жизненных планов;

в сфере экологического воспитания:

- осмысление исторического опыта взаимодействия людей с природной средой;
- осознание глобального характера экологических проблем современного мира и необходимости защиты окружающей среды;
- активное неприятие действий, приносящих вред окружающей среде;
- готовность к участию в практической деятельности экологической направленности.

в сфере адаптации к меняющимся условиям социальной и природной среды:

- представления об изменениях природной и социальной среды в истории, об опыте адаптации людей к новым жизненным условиям, о значении совместной деятельности для конструктивного ответа на природные и социальные вызовы.

Метапредметные результаты

Метапредметные результаты изучения истории в основной школе выражаются в следующих качествах и действиях.

В сфере универсальных учебных познавательных действий: владение базовыми логическими действиями:

- систематизировать и обобщать исторические факты (в форме таблиц, схем);
- выявлять характерные признаки исторических явлений; раскрывать причинно-следственные связи событий;
- сравнивать события, ситуации, выявляя общие черты и различия; формулировать и обосновывать выводы;
- владение базовыми исследовательскими действиями: определять познавательную задачу;

- намечать путь ее решения и осуществлять подбор исторического материала, объекта;
- систематизировать и анализировать исторические факты, осуществлять реконструкцию исторических событий;
- соотносить полученный результат с имеющимся знанием; определять новизну и обоснованность полученного результата;
- представлять результаты своей деятельности в различных формах (сообщение, эссе, презентация, реферат, учебный проект и др.);

работа с информацией:

- осуществлять анализ учебной и внеучебной исторической информации (учебник, тексты исторических источников, научно-популярная литература, интернет-ресурсы и др.);
- извлекать информацию из источника;
- различать виды источников исторической информации;
- высказывать суждение о достоверности и значении информации источника (по критериям, предложенным учителем или сформулированным самостоятельно).

В сфере универсальных учебных коммуникативных действий:

общение:

- представлять особенности взаимодействия людей в исторических обществах и современном мире;
- участвовать в обсуждении событий и личностей прошлого, раскрывать различие и сходство высказываемых оценок;
- выражать и аргументировать свою точку зрения в устном высказывании, письменном тексте;
- публично представлять результаты выполненного исследования, проекта; осваивать и применять правила межкультурного взаимодействия в школе и социальном окружении;

осуществление совместной деятельности:

- осознавать на основе исторических примеров значение совместной работы как эффективного средства достижения поставленных целей;
- планировать и осуществлять совместную работу, коллективные учебные проекты по истории, в том числе — на региональном материале; определять свое участие в общей работе и координировать свои действия с другими членами команды; оценивать полученные результаты и свой вклад в общую работу.

В сфере универсальных учебных регулятивных действий:

- владение приемами самоорганизации своей учебной и общественной работы (выявление проблемы, требующей решения; составление плана действий и определение способа решения);
- владение приемами самоконтроля — осуществление самоконтроля, рефлексии и самооценки полученных результатов;
- способность вносить коррективы в свою работу с учетом установленных ошибок, возникших трудностей.

В сфере эмоционального интеллекта, понимания себя и других:

- выявлять на примерах исторических ситуаций роль эмоций в отношениях между людьми;
- ставить себя на место другого человека, понимать мотивы действий другого (в исторических ситуациях и окружающей действительности);
- регулировать способ выражения своих эмоций с учетом позиций и мнений других участников общения.

Предметные результаты предусматривают наличие специфики речевого развития и предусматривают наличие структурирующей помощи при работе с текстами, в частности, использование заданных планов при пересказах и составлении собственных текстов на исторические темы, алгоритмов анализа исторических явлений, предварительного анализа, коллективную работу при создании презентаций, рефератов, особенно на начальных этапах обучения на уровне основной школы.

Оценивание результатов освоения программы

При планировании предполагаемых результатов по освоению адаптированных образовательных программ по истории, необходимо определять уровень возможностей каждого обучающегося, исходя из его потенциальных возможностей и структуры нарушения речи, согласно которому использовать определённые критерии оценивания знаний.

Оценка обучающихся осуществляется по пятибалльной системе (с измененной шкалой оценивания) по каждому предмету:

«5» - отлично,

«4» - хорошо,

«3» - удовлетворительно,

«2» - неудовлетворительно.

При оценке знаний, умений и навыков необходимо учитывать индивидуальные особенности интеллектуального развития обучающихся, состояние их эмоционально-волевой сферы. Обучающемуся с низким уровнем потенциальных возможностей можно предлагать более легкие варианты заданий. При оценке письменных работ обучающихся,

страдающих глубоким расстройством моторики, не следует снижать оценку за плохой почерк, неаккуратность письма, качество записей и чертежей. К обучающимся с нарушением эмоционально-волевой сферы рекомендуется применять дополнительные стимулирующие приемы (давать задания поэтапно, поощрять и одобрять обучающихся в ходе выполнения работы и т.п.).

Итоговая оценка знаний, умений и навыков выставляется за каждый учебный период и за год знания, умения и навыки обучающихся оцениваются отметкой; основанием для выставления итоговой оценки знаний служат результаты устного опроса, текущих и итоговых контрольных работ, наблюдений учителя за повседневной работой обучающегося; при проведении контрольного урока осуществляется индивидуально-дифференцированный подход к обучающимся, который реализуется путем подбора различных по сложности и объему контрольных заданий, в соответствии с уровнем освоения программы каждым обучающимся.

Система оценивания включает в себя две составляющие – качественную и количественную.

Качественная составляющая обеспечивает всестороннее видение способностей учащихся, позволяет отражать такие важные характеристики, как коммуникативность, умение работать в группе, отношение к предмету, уровень прилагаемых усилий, индивидуальный стиль мышления и т.д.

Количественная составляющая позволяет сравнивать сегодняшние достижения обучающегося с его же успехами некоторое время назад, сопоставлять полученные результаты с нормативными критериями.

Сочетание качественной и количественной составляющих оценки дает наиболее полную и общую картину динамики развития и обученности каждого обучающегося с учетом его индивидуальных особенностей.

Результаты обучения демонстрируются обучающимся с использованием доступного ему вида речевой деятельности в соответствии со структурой нарушения. При необходимости возможно увеличение времени на подготовку ответа.

Устный опрос является одним из методов учета знаний, умений и навыков обучающихся с ТНР. При оценивании устных ответов принимается во внимание:

- правильность ответа по содержанию, свидетельствующая об осознанности усвоения изученного материала;
- полнота ответа;
- умение практически применять свои знания;
- последовательность изложения и речевое оформление ответа.

Критерии для оценивания устных ответов:

Оценка «5» ставится обучающемуся, если он: обнаруживает понимание материала, может с помощью учителя сформулировать, обосновать самостоятельно ответ, привести необходимые примеры; допускает единичные ошибки, которые сам исправляет.

Оценка «4» ставится, если обучающийся дает ответ, в целом соответствующий требованиям оценки «5», но допускает неточности и исправляет их с помощью учителя; отмечается аграмматизм.

Оценка «3» ставится, если обучающийся частично понимает тему, излагает материал недостаточно полно и последовательно, допускает ряд ошибок в речи, не способен самостоятельно применять знания, нуждается в постоянной помощи учителя.

При оценке письменных работ следует руководствоваться следующими нормами:

оценка «5» ставится за работу без ошибок;

оценка «4» ставится за работу с одной - тремя ошибками;

оценка «3» ставится за работу с четырьмя- шестью ошибками.

Оценка не снижается за грамматические и дисграфические ошибки, допущенные в работе. Исключения составляют случаи написания тех слов и словосочетаний, которые широко используются на уроках истории. Учитывая особенности детей с тяжелыми нарушениями речи, допускается наличие 1 исправления при условии повторной записи корректного ответа.

Ошибки, обусловленные тяжелыми нарушениями речи и письма, следует рассматривать индивидуально для каждого обучающегося. Специфическими для них ошибками являются замена согласных, искажение звукобуквенного состава слов (пропуски, перестановки, добавления, недописывание букв, замена гласных, грубое искажение структуры слова). При выставлении оценки все однотипные специфические ошибки приравниваются к одной орфографической ошибке.

При небрежном выполнении письменных работ, большом количестве исправлений, искажений в начертании букв оценка снижается на один балл, если это не связано с нарушением моторики у обучающихся.

Возможно в отдельных случаях выведение оценки по совокупности ответов в конце урока. Такая форма опроса, может быть, использована в основном на обобщающих уроках. Обучающиеся, которые опрашиваются (3-4 человека), заранее намечаются учителем и в процессе фронтальной работы вызываются чаще других обучающихся класса, их ответы должны быть более полными. Каждая такая оценка должна быть мотивированной.

2.1.6. Обществознание

Пояснительная записка

Курс «Обществознание» является составной частью системы изучения дисциплин социально-гуманитарного цикла. Он строится с учетом того, что обучающиеся, освоившие элементарную сумму историко-правовых знаний, имеющие определенный жизненный и социальный опыт, готовы к восприятию реальной картины современного мира во всем его многообразии, сложности и противоречивости.

В подростковом возрасте именно общение, сознательное экспериментирование в собственных отношениях с другими людьми (поиск друзей, конфликты, выяснение отношений, смена компании) выделяются в относительно самостоятельную область жизни. Дети в отроческом возрасте обладают высокой степенью самостоятельности и инициативности при недостаточной критичности и отсутствии привычки просчитывать отдаленные последствия своих поступков. Изучение обществознания направлено на содействие социализации обучающихся с ТНР.

В контексте разработки АООП осуществляется реализация деятельностного и системного подходов. Специфика реализации системного подхода в условиях АООП ООО для детей с ТНР строится на признании того, что язык существует и реализуется через речь, в сложном строении которой выделяются различные компоненты (фонетический, лексический, грамматический, семантический), тесно взаимосвязанные на всех этапах развития речи ребёнка.

Основным средством реализации системного подхода в образовании учащихся ТНР является включение речи на всех этапах учебной деятельности учащихся.

Организация системного подхода поддерживает междисциплинарные связи, поскольку обеспечивает:

- тесную взаимосвязь в формировании перцептивных, речевых и интеллектуальных предпосылок овладения учебными знаниями, действиями, умениями и навыками;
- воздействие на все компоненты речи при устранении её системного недоразвития в процессе освоения содержания предмета (обществознания);
- реализацию интегративной коммуникативно-речевой цели – формирование речевого взаимодействия в единстве всех его функций (познавательной, регулятивной, контрольно-оценочной и др.) в соответствии с различными ситуациями.

Цели, задачи, учебного предмета «обществознание»

Целями обществоведческого образования в основной школе являются:

- воспитание общероссийской идентичности, патриотизма, гражданственности, социальной ответственности, правового самосознания, приверженности базовым ценностям нашего народа;

- развитие у обучающихся понимания приоритетности общенациональных интересов, приверженности правовым принципам, закреплённым в Конституции Российской Федерации и законодательстве Российской Федерации;
- развитие личности на исключительно важном этапе её социализации — в подростковом возрасте, становление её духовно-нравственной, политической и правовой культуры, социального поведения, основанного на уважении закона и правопорядка; развитие интереса к изучению социальных и гуманитарных дисциплин; способности к личному самоопределению, самореализации, самоконтролю; мотивации к высокопроизводительной, наукоёмкой трудовой деятельности;
- формирование у обучающихся целостной картины общества, адекватной современному уровню знаний и доступной по содержанию для школьников подросткового возраста; освоение учащимися знаний об основных сферах человеческой деятельности, социальных институтах, нормах, регулирующих общественные отношения, необходимые для взаимодействия с социальной средой и выполнения типичных социальных ролей человека и гражданина;
- овладение умениями функционально грамотного человека: получать из разнообразных источников и критически осмысливать социальную информацию, систематизировать, анализировать полученные данные; освоение способов познавательной, коммуникативной, практической деятельности, необходимых для участия в жизни гражданского общества и государства;
- создание условий для освоения обучающимися способов успешного взаимодействия с различными политическими, правовыми, финансово-экономическими и другими социальными институтами для реализации личностного потенциала в современном динамично развивающемся российском обществе;
- формирование опыта применения полученных знаний и умений для выстраивания отношений между людьми различных национальностей и вероисповеданий в общегражданской и в семейно-бытовой сферах; для соотнесения своих действий и действий других людей с нравственными ценностями и нормами поведения, установленными законом; содействия правовыми способами и средствами защите правопорядка в обществе.

Место учебного предмета «обществознание» в учебном плане

В рамках адаптированной образовательной программы для детей с ТНР на изучение обществознания с 6 по 9 (10) класс ежегодно отводится 1 час в неделю, из расчёта 34 учебные недели

Содержание учебного предмета «обществознание»

6 класс

Человек и его социальное окружение

Биологическое и социальное в человеке. Черты сходства и различия человека и животного. Потребности человека (биологические, социальные, духовные). Способности человека.

Индивид, индивидуальность, личность. Возрастные периоды жизни человека и формирование личности. Отношения между поколениями. Особенности подросткового возраста.

Люди с ограниченными возможностями здоровья, их особые потребности и социальная позиция.

Цели и мотивы деятельности. Виды деятельности (игра, труд, учение). Познание человеком мира и самого себя как вид деятельности.

Право человека на образование. Школьное образование. Права и обязанности учащегося.

Общение. Цели и средства общения. Особенности общения подростков. Общение в современных условиях.

Отношения в малых группах. Групповые нормы и правила. Лидерство в группе. Межличностные отношения (деловые, личные).

Отношения в семье. Роль семьи в жизни человека и общества. Семейные традиции. Семейный досуг. Свободное время подростка.

Отношения с друзьями и сверстниками. Конфликты в межличностных отношениях.

Общество, в котором мы живём

Что такое общество. Связь общества и природы. Устройство общественной жизни. Основные сферы жизни общества и их взаимодействие.

Социальные общности и группы. Положение человека в обществе.

Что такое экономика. Взаимосвязь жизни общества и его экономического развития. Виды экономической деятельности.

Ресурсы и возможности экономики нашей страны.

Политическая жизнь общества. Россия — многонациональное государство. Государственная власть в нашей стране. Государственный Герб, Государственный Флаг, Государственный Гимн Российской Федерации. Наша страна в начале XXI века.

Место нашей Родины среди современных государств.

Культурная жизнь. Духовные ценности, традиционные ценности российского народа.

Развитие общества. Усиление взаимосвязей стран и народов в условиях современного общества.

Глобальные проблемы современности и возможности их решения усилиями международного сообщества и международных организаций.

7 класс

Социальные ценности и нормы

Общественные ценности. Свобода и ответственность гражданина. Гражданственность и патриотизм. Гуманизм.

Социальные нормы как регуляторы общественной жизни и поведения человека в обществе.

Виды социальных норм. Традиции и обычаи.

Принципы и нормы морали. Добро и зло. Нравственные чувства человека. Совесть и стыд.

Моральный выбор. Моральная оценка поведения людей и собственного поведения. Влияние моральных норм на общество и человека.

Право и его роль в жизни общества. Право и мораль.

Человек как участник правовых отношений

Правоотношения и их особенности. Правовая норма. Участники правоотношений.

Правоспособность и дееспособность.

Правовая оценка поступков и деятельности человека. Правомерное поведение. Правовая культура личности.

Правонарушение и юридическая ответственность. Проступок и преступление. Опасность правонарушений для личности и общества.

Права и свободы человека и гражданина Российской Федерации. Гарантия и защита прав и свобод человека и гражданина в Российской Федерации. Конституционные обязанности гражданина Российской Федерации. Права ребёнка и возможности их защиты.

Основы российского права

Конституция Российской Федерации — основной закон. Законы и подзаконные акты.

Отрасли права.

Основы гражданского права. Физические и юридические лица в гражданском праве. Право собственности, защита прав собственности.

Основные виды гражданско-правовых договоров. Договор купли-продажи. Права потребителей и возможности их защиты. Несовершеннолетние как участники гражданско-правовых отношений.

Основы семейного права. Важность семьи в жизни человека, общества и государства.

Условия заключения брака в Российской Федерации. Права и обязанности детей и родителей. Защита прав и интересов детей, оставшихся без попечения родителей.

Основы трудового права. Стороны трудовых отношений, их права и обязанности. Трудовой договор. Заключение и прекращение трудового договора. Рабочее время и время отдыха.

Особенности правового статуса несовершеннолетних при осуществлении трудовой деятельности.

Виды юридической ответственности. Гражданско-правовые проступки и гражданско-правовая ответственность. Административные проступки и административная ответственность.

Дисциплинарные проступки и дисциплинарная ответственность. Преступления и уголовная ответственность. Особенности юридической ответственности несовершеннолетних.

Правоохранительные органы в Российской Федерации.

Структура правоохранительных органов Российской Федерации. Функции правоохранительных органов.

8 класс

Человек в экономических отношениях

Экономическая жизнь общества. Потребности и ресурсы, ограниченность ресурсов.

Экономический выбор. Экономическая система и её функции. Собственность.

Производство — источник экономических благ. Факторы производства. Трудовая деятельность. Производительность труда. Разделение труда.

Предпринимательство. Виды и формы предпринимательской деятельности.

Обмен. Деньги и их функции. Торговля и её формы.

Рыночная экономика. Конкуренция. Спрос и предложение.

Рыночное равновесие. Невидимая рука рынка. Многообразие рынков.

Предприятие в экономике. Издержки, выручка и прибыль.

Как повысить эффективность производства.

Заработная плата и стимулирование труда. Занятость и безработица.

Финансовый рынок и посредники (банки, страховые компании, кредитные союзы, участники фондового рынка). Услуги финансовых посредников.

Основные типы финансовых инструментов: акции и облигации.

Банковские услуги, предоставляемые гражданам (депозит, кредит, платёжная карта, денежные переводы, обмен валюты).

Дистанционное банковское обслуживание. Страховые услуги.

Защита прав потребителя финансовых услуг.

Экономические функции домохозяйств. Потребление домашних хозяйств. Потребительские товары и товары длительного пользования. Источники доходов и расходов семьи. Семейный бюджет. Личный финансовый план. Способы и формы сбережений.

Экономические цели и функции государства. Налоги. Доходы и расходы государства.

Государственный бюджет. Государственная бюджетная и денежно-кредитная политика Российской Федерации. Государственная политика по развитию конкуренции.

Человек в мире культуры

Культура, её многообразие и формы. Влияние духовной культуры на формирование личности. Современная молодёжная культура.

Наука. Естественные и социально-гуманитарные науки. Роль науки в развитии общества.

Образование. Личностная и общественная значимость образования в современном обществе.

Образование в Российской Федерации. Самообразование.

Политика в сфере культуры и образования в Российской Федерации.

Понятие религии. Роль религии в жизни человека и общества. Свобода совести и свобода вероисповедания. Национальные и мировые религии. Религии и религиозные объединения в Российской Федерации.

Что такое искусство. Виды искусств. Роль искусства в жизни человека и общества.

Роль информации и информационных технологий в современном мире. Информационная культура и информационная безопасность. правила безопасного поведения в интернете.

9 класс

Человек в политическом измерении

Политика и политическая власть. Государство — политическая организация общества.

Признаки государства. Внутренняя и внешняя политика.

Форма государства. Монархия и республика — основные формы правления. Унитарное и федеративное государственно-территориальное устройство.

Политический режим и его виды.

Демократия, демократические ценности. Правовое государство и гражданское общество.

Участие граждан в политике. Выборы, референдум.

Политические партии, их роль в демократическом обществе.

Общественно-политические организации.

Гражданин и государство

Основы конституционного строя Российской Федерации.

Россия — демократическое федеративное правовое государство с республиканской формой правления. Россия — социальное государство. Основные направления и приоритеты социальной политики российского государства. Россия — светское государство.

Законодательные, исполнительные и судебные органы государственной власти в Российской Федерации. Президент — глава государства Российской Федерации. Федеральное Собрание Российской Федерации: Государственная Дума и Совет Федерации. Правительство Российской Федерации. Судебная

система в Российской Федерации. Конституционный Суд Российской Федерации. Верховный Суд Российской Федерации.

Государственное управление. Противодействие коррупции в Российской Федерации.

Государственно-территориальное устройство Российской Федерации. Субъекты Российской Федерации: республика, край, область, город федерального значения, автономная область, автономный округ. Конституционный статус субъектов Российской Федерации.

Местное самоуправление.

Конституция Российской Федерации о правовом статусе человека и гражданина.

Гражданство Российской Федерации.

Взаимосвязь конституционных прав, свобод и обязанностей гражданина Российской Федерации.

Человек в системе социальных отношений

Социальная структура общества. Многообразие социальных общностей и групп.

Социальная мобильность.

Социальный статус человека в обществе. Социальные роли.

Ролевой набор подростка.

Социализация личности.

Роль семьи в социализации личности. Функции семьи. Семейные ценности. Основные роли членов семьи.

Этнос и нация. Россия — многонациональное государство.

Этносы и нации в диалоге культур.

Социальная политика Российского государства.

Социальные конфликты и пути их разрешения.

Отклоняющееся поведение. Опасность наркомании и алкоголизма для человека и общества.

Профилактика негативных отклонений поведения. Социальная и личная значимость здорового образа жизни.

Человек в современном изменяющемся мире

Информационное общество. Сущность глобализации. Причины, проявления и последствия глобализации, её противоречия.

Глобальные проблемы и возможности их решения. Экологическая ситуация и способы её улучшения.

Молодёжь — активный участник общественной жизни. Волонтёрское движение.

Профессии настоящего и будущего. Непрерывное образование и карьера.

Здоровый образ жизни. Социальная и личная значимость здорового образа жизни. Мода и спорт.

Современные формы связи и коммуникации: как они изменили мир. Особенности общения в виртуальном пространстве.

Перспективы развития общества

Коррекционно-развивающая направленность курса обеспечивается через специально организованную работу с текстами, а именно:

- предлагаемый к изучению материал соотносится с личным опытом обучающихся, понятными им жизненными ситуациями;
- проводится пропедевтическая (до чтения текста) работа по семантизации слов, включенных в изучаемые документы, тексты учебника, научно-публицистические и обществоведческие материалы и потенциально сложные для осмысления обучающимися с ТНР (понятийный словарь, многозначная лексика, фразеологизмы и устойчивые сочетания и др.), установлению синонимических и антонимических отношений, связей внутри лексико-тематических групп, дифференциации значений омонимов и паронимов;
- используются разнообразные приемы аудирования и чтения текстов, обеспечивается смена видов работы с текстом;
- осуществляется адаптация (преобразование, дробление) сложных синтаксических конструкций (предложения с разными типами связи, с несколькими придаточными, с группами однородных членов, с причастными и деепричастными оборотами и др.);
- при необходимости сокращается объем текста или он дробится на смысловые части;
- при необходимости осуществляется линейное переструктурирование материала, выделение временной последовательности, причинно-следственных связей;
- обеспечивается выделение в тексте семантически значимых, ключевых компонентов, облегчающих навигацию в текстовом материале, выделение этапных предложений, позволяющих составить минимальный и достаточный план описания исторического явления, события, особенностей эпохи и т.д.,
- задаются алгоритмы описания социально-экономических явлений и других видов развернутых устных и письменных ответов;
- определяется алгоритм поиска необходимой текстовой информации и представления полученных данных (в том числе в сети Интернет);
- используются средства наглядного моделирования текстового материала (схемы, таблицы, изображения, видеофрагменты и др.);
- привлекаются приемы инсценирования, организуются ролевые и деловые игры (урок-суд, урок-экспертиза);
- обсуждение текстового материала включает вопросы и задания, направленные на обеспечение целостного и завершённого представления о рассматриваемом явлении, событии, процессе;

- специально организуется обсуждение материала при наличии параллелей с материалом уроков литературы, истории (обсуждение межличностных отношений, действий литературных и исторических персонажей и др.);
- целенаправленная пропедевтическая работа проводится на уроках развития речи;
- на каждом уроке обязательно отводится время на повторение пройденного и проведение физкультминутки.

Планируемые результаты освоения учебного предмета «обществознание»

Личностные результаты

Личностные результаты воплощают традиционные российские социокультурные и духовно-нравственные ценности, принятые в обществе нормы поведения, отражают готовность обучающихся руководствоваться ими в жизни, во взаимодействии с другими людьми, при принятии собственных решений. Они достигаются в единстве учебной и воспитательной деятельности в процессе развития у обучающихся установки на решение практических задач социальной направленности и опыта конструктивного социального поведения по основным направлениям воспитательной деятельности, в том числе в части:

Гражданского воспитания:

- готовность к выполнению обязанностей гражданина и реализации его прав, уважение прав, свобод и законных интересов других людей; активное участие в жизни семьи, образовательной организации, местного сообщества, родного края, страны;
- неприятие любых форм экстремизма, дискриминации;
- понимание роли различных социальных институтов в жизни человека;
- представление об основных правах, свободах и обязанностях гражданина, социальных нормах и правилах межличностных отношений в поликультурном и многоконфессиональном обществе; представление о способах противодействия коррупции;
- готовность к разнообразной созидательной деятельности, стремление к взаимопониманию и взаимопомощи;
- активное участие в школьном самоуправлении; готовность к участию в гуманитарной деятельности (волонтерство, помощь людям, нуждающимся в ней).

Патриотического воспитания:

- осознание российской гражданской идентичности в поликультурном и многоконфессиональном обществе;
- проявление интереса к познанию родного языка, истории, культуры Российской Федерации, своего края, народов России; ценностное отношение к достижениям своей

Родины — России, к науке, искусству, спорту, технологиям, боевым подвигам и трудовым достижениям народа;

- уважение к символам России, государственным праздникам; историческому, природному наследию и памятникам, традициям разных народов, проживающих в родной стране.

Духовно-нравственного воспитания:

- ориентация на моральные ценности и нормы в ситуациях нравственного выбора;
- готовность оценивать своё поведение и поступки, поведение и поступки других людей с позиции нравственных и правовых норм с учётом осознания последствий поступков; активное неприятие асоциальных поступков;
- свобода и ответственность личности в условиях индивидуального и общественного пространства.

Эстетического воспитания:

- восприимчивость к разным видам искусства, традициям и творчеству своего и других народов, понимание эмоционального воздействия искусства;
- осознание важности художественной культуры как средства коммуникации и самовыражения;
- понимание ценности отечественного и мирового искусства, этнических культурных традиций и народного творчества; стремление к самовыражению в разных видах искусства.

Физического воспитания, формирования культуры здоровья и эмоционального благополучия:

- осознание ценности жизни; ответственное отношение к своему здоровью и установка на здоровый образ жизни;
- осознание последствий и неприятие вредных привычек (употребление алкоголя, наркотиков, курение) и иных форм вреда для физического и психического здоровья;
- соблюдение правил безопасности, в том числе навыки безопасного поведения в интернет-среде;
- способность адаптироваться к стрессовым ситуациям и меняющимся социальным, информационным и природным условиям, в том числе осмысливая собственный опыт и выстраивая дальнейшие цели;
- умение принимать себя и других, не осуждая;
- сформированность навыков рефлексии, признание своего права на ошибку и такого же права другого человека.

Трудового воспитания:

- установка на активное участие в решении практических задач (в рамках семьи, образовательной организации, города, края) технологической и социальной направленности, способность инициировать, планировать и самостоятельно выполнять такого рода деятельность; интерес к практическому изучению профессий и труда различного рода, в том числе на основе применения изучаемого предметного знания; осознание важности обучения на протяжении всей жизни для успешной профессиональной деятельности и развитие необходимых умений для этого; <...> уважение к труду и результатам трудовой деятельности;
- осознанный выбор и построение индивидуальной траектории образования и жизненных планов с учётом личных и общественных интересов и потребностей.

Экологического воспитания:

- ориентация на применение знаний из социальных и естественных наук для решения задач в области окружающей среды, планирования поступков и оценка возможных последствий своих действий для окружающей среды; повышение уровня экологической культуры, осознание глобального характера экологических проблем и путей их решения; активное неприятие действий, приносящих вред окружающей среде; осознание своей роли как гражданина и потребителя в условиях взаимосвязи природной, технологической и социальной сред;
- готовность к участию в практической деятельности экологической направленности.

Ценности научного познания:

- ориентация в деятельности на современную систему научных представлений об основных закономерностях развития человека, природы и общества, о взаимосвязях человека с природной и социальной средой; овладение языковой и читательской культурой как средством познания мира; овладение основными навыками исследовательской деятельности; установка на осмысление опыта, наблюдений, поступков и стремление совершенствовать пути достижения индивидуального и коллективного благополучия.

Личностные результаты, обеспечивающие адаптацию обучающегося к изменяющимся условиям социальной и природной среды:

- освоение обучающимися социального опыта, основных социальных ролей, соответствующих ведущей деятельности возраста, норм и правил общественного поведения, форм социальной жизни в группах и сообществах, включая семью, группы, сформированные по профессиональной деятельности, а также в рамках социального взаимодействия с людьми из другой культурной среды;
- способность обучающихся во взаимодействии в условиях неопределённости, открытость опыту и знаниям других;

- способность действовать в условиях неопределённости, открытость опыту и знаниям других, повышать уровень своей компетентности через практическую деятельность, в том числе умение учиться у других людей; осознавать в совместной деятельности новые знания, навыки и компетенции из опыта других;
- навык выявления и связывания образов, способность формирования новых знаний, в том числе способность формулировать идеи, понятия, гипотезы об объектах и явлениях, в том числе ранее неизвестных, осознавать дефицит собственных знаний и компетентностей, планировать своё развитие;
- умение распознавать конкретные примеры понятия по характерным признакам, выполнять операции в соответствии с определением и простейшими свойствами понятия, конкретизировать понятие примерами, использовать понятие и его свойства при решении задач (далее — оперировать понятиями), а также оперировать терминами и представлениями в области концепции устойчивого развития;
- умение анализировать и выявлять взаимосвязи природы, общества и экономики;
- умение оценивать свои действия с учётом влияния на окружающую среду, достижений целей и преодоления вызовов, возможных глобальных последствий;
- способность обучающихся осознавать стрессовую ситуацию, оценивать происходящие изменения и их последствия; воспринимать стрессовую ситуацию как вызов, требующий контрмер;
- оценивать ситуацию стресса, корректировать принимаемые решения и действия;
- формулировать и оценивать риски и последствия, формировать опыт, уметь находить позитивное в произошедшей ситуации; быть готовым действовать в отсутствие гарантий успеха.

Метапредметные результаты

Метапредметные результаты освоения основной образовательной программы, формируемые при изучении обществознания:

1. Овладение универсальными учебными познавательными действиями

Базовые логические действия:

- выявлять и характеризовать существенные признаки социальных явлений и процессов;
- устанавливать существенный признак классификации социальных фактов, основания для их обобщения и сравнения, критерии проводимого анализа; с учётом предложенной задачи выявлять закономерности и противоречия в рассматриваемых фактах, данных и наблюдениях;
- предлагать критерии для выявления закономерностей и противоречий;

- выявлять дефицит информации, данных, необходимых для решения поставленной задачи;
- выявлять причинно-следственные связи при изучении явлений и процессов; <...>
- делать выводы с использованием дедуктивных и индуктивных умозаключений, умозаключений по аналогии, формулировать гипотезы о взаимосвязях;
- самостоятельно выбирать способ решения учебной задачи (сравнивать несколько вариантов решения, выбирать наиболее подходящий с учётом самостоятельно выделенных критериев).

Базовые исследовательские действия:

- использовать вопросы как исследовательский инструмент познания;
- формулировать вопросы, фиксирующие разрыв между реальным и желательным состоянием ситуации, объекта, самостоятельно устанавливать искомое и данное;
- формулировать гипотезу об истинности собственных суждений и суждений других, аргументировать свою позицию, мнение;
- проводить по самостоятельно составленному плану небольшое исследование по установлению особенностей объекта изучения, причинно-следственных связей и зависимостей объектов между собой;
- оценивать на применимость и достоверность информацию, полученную в ходе исследования;
- самостоятельно формулировать обобщения и выводы по результатам проведённого наблюдения, исследования, владеть инструментами оценки достоверности полученных выводов и обобщений;
- прогнозировать возможное дальнейшее развитие процессов, событий и их последствия в аналогичных или сходных ситуациях, выдвигать предположения об их развитии в новых условиях и контекстах.

Работа с информацией:

- применять различные методы, инструменты и запросы при поиске и отборе информации или данных из источников с учётом предложенной учебной задачи и заданных критериев;
- выбирать, анализировать, систематизировать и интерпретировать информацию различных видов и форм представления;
- находить сходные аргументы (подтверждающие или опровергающие одну и ту же идею, версию) в различных информационных источниках;
- самостоятельно выбирать оптимальную форму представления информации;

- оценивать надёжность информации по критериям, предложенным педагогическим работником или сформулированным самостоятельно;
- эффективно запоминать и систематизировать информацию.

2. Овладение универсальными учебными коммуникативными действиями

Общение:

- воспринимать и формулировать суждения, выражать эмоции в соответствии с целями и условиями общения;
- выражать себя (свою точку зрения) в устных и письменных текстах;
- распознавать невербальные средства общения, понимать значение социальных знаков, знать и распознавать предпосылки конфликтных ситуаций и смягчать конфликты, вести переговоры;
- понимать намерения других, проявлять уважительное отношение к собеседнику и в корректной форме формулировать свои возражения;
- в ходе диалога и (или) дискуссии задавать вопросы по существу обсуждаемой темы и высказывать идеи, нацеленные на решение задачи и поддержание благожелательности общения;
- сопоставлять свои суждения с суждениями других участников диалога, обнаруживать различие и сходство позиций;
- публично представлять результаты выполненного исследования, проекта;
- самостоятельно выбирать формат выступления с учётом задач презентации и особенностей аудитории и в соответствии с ним составлять устные и письменные тексты с использованием иллюстративных материалов.

Совместная деятельность:

- понимать и использовать преимущества командной и индивидуальной работы при решении конкретной проблемы, обосновывать необходимость применения групповых форм взаимодействия при решении поставленной задачи;
- принимать цель совместной деятельности, коллективно строить действия по её достижению: распределять роли, договариваться, обсуждать процесс и результат совместной работы;
- уметь обобщать мнения нескольких людей, проявлять готовность руководить, выполнять поручения, подчиняться;
- планировать организацию совместной работы, определять свою роль (с учётом предпочтений и возможностей всех участников взаимодействия), распределять задачи между членами команды, участвовать в групповых формах работы (обсуждения, обмен мнений, «мозговые штурмы» и иные);

- выполнять свою часть работы, достигать качественного результата по своему направлению и координировать свои действия с другими членами команды;
- оценивать качество своего вклада в общий продукт по критериям, самостоятельно сформулированным участниками взаимодействия; сравнивать результаты с исходной задачей и вклад каждого члена команды в достижение результатов, разделять сферу ответственности и проявлять готовность к предоставлению отчёта перед группой.

3. Овладение универсальными учебными регулятивными действиями

Самоорганизация:

- выявлять проблемы для решения в жизненных и учебных ситуациях;
- ориентироваться в различных подходах принятия решений (индивидуальное, принятие решения в группе, принятие решений в группе);
- самостоятельно составлять алгоритм решения задачи (или его часть), выбирать способ решения учебной задачи с учётом имеющихся ресурсов и собственных возможностей, аргументировать предлагаемые варианты решений;
- составлять план действий (план реализации намеченного алгоритма решения), корректировать предложенный алгоритм с учётом получения новых знаний об изучаемом объекте;
- делать выбор и брать ответственность за решение.

Самоконтроль:

- владеть способами самоконтроля, самомотивации и рефлексии;
- давать адекватную оценку ситуации и предлагать план её изменения;
- учитывать контекст и предвидеть трудности, которые могут возникнуть при решении учебной задачи, адаптировать решение к меняющимся обстоятельствам;
- объяснять причины достижения (недостижения) результатов деятельности, давать оценку приобретённому опыту, уметь находить позитивное в произошедшей ситуации;
- вносить коррективы в деятельность на основе новых обстоятельств, изменившихся ситуаций, установленных ошибок, возникших трудностей;
- оценивать соответствие результата цели и условиям.

Эмоциональный интеллект:

- различать, называть и управлять собственными эмоциями и эмоциями других;
- выявлять и анализировать причины эмоций;
- ставить себя на место другого человека, понимать мотивы и намерения другого;
- регулировать способ выражения эмоций.

Принятие себя и других:

- осознанно относиться к другому человеку, его мнению;
- признавать своё право на ошибку и такое же право другого;
- принимать себя и других, не осуждая; открытость себе и другим;
- осознавать невозможность контролировать всё вокруг

Предметные результаты предусматривают наличие специфики речевого развития и предусматривают наличие структурирующей помощи при работе с текстами, в частности, использование заданных планов при пересказах и составлении собственных текстов, алгоритмов анализа данных, представленных в рамках учебного предмета, предварительного анализа, коллективную работу при создании презентаций, рефератов, особенно на начальных этапах обучения на уровне основной школы.

Оценивание результатов освоения программы

При планировании предполагаемых результатов по освоению адаптированных образовательных программ по обществознанию, необходимо определять уровень возможностей каждого обучающегося, исходя из структуры нарушения речи и вторичных отклонений, согласно которому использовать определённые критерии оценивания знаний.

Оценка обучающихся осуществляется по пятибалльной системе (с измененной шкалой оценивания) по каждому предмету:

«5» - отлично,

«4» - хорошо,

«3» - удовлетворительно,

«2» - неудовлетворительно.

Итоговая оценка знаний, умений и навыков выставляется:

за каждый учебный период и за год знания, умения и навыки обучающихся оцениваются отметкой; основанием для выставления итоговой оценки знаний служат результаты устного опроса, текущих и итоговых контрольных работ, наблюдений учителя за повседневной работой обучающегося; при проведении контрольного урока осуществляется индивидуально-дифференцированный подход к обучающимся, который реализуется путем подбора различных по сложности и объему контрольных заданий, в соответствии с уровнем освоения программы каждым обучающимся;

Система оценивания включает в себя две составляющие – качественную и количественную.

Качественная составляющая обеспечивает всестороннее видение способностей обучающихся, позволяет отражать такие важные характеристики, как коммуникативность, умение работать в группе, отношение к предмету, уровень прилагаемых усилий, индивидуальный стиль мышления и т.д.

Количественная составляющая позволяет сравнивать сегодняшние достижения обучающегося с его же успехами некоторое время назад, сопоставлять полученные результаты с нормативными критериями.

Сочетание качественной и количественной составляющих оценки дает наиболее полную и общую картину динамики развития и обученности каждого обучающегося с учетом его индивидуальных особенностей.

Результаты обучения демонстрируются обучающимся с использованием доступного ему вида речевой деятельности в соответствии со структурой нарушения. При необходимости возможно увеличение времени на подготовку ответа, применение дополнительных стимулирующих приемов (давать задания поэтапно, поощрять и одобрять обучающихся в ходе выполнения работы и т.п.).

Устный опрос является одним из методов учета знаний, умений и навыков обучающихся с ТНР. При оценивании устных ответов принимается во внимание:

правильность ответа по содержанию, свидетельствующая об осознанности усвоения изученного материала;

полнота ответа;

умение практически применять свои знания;

последовательность изложения и речевое оформление ответа.

Критерии для оценивания устных ответов:

Оценка «5» ставится обучающемуся, если он: обнаруживает понимание материала, может с помощью учителя сформулировать, обосновать самостоятельно ответ, привести необходимые примеры; допускает единичные ошибки, которые сам исправляет.

Оценка «4» ставится, если обучающийся дает ответ, в целом соответствующий требованиям оценки «5», но допускает неточности и исправляет их с помощью учителя; отмечается аграмматизм.

Оценка «3» ставится, если обучающийся частично понимает тему, излагает материал недостаточно полно и последовательно, допускает ряд ошибок в речи, не способен самостоятельно применять знания, нуждается в постоянной помощи учителя.

Оценка письменных работ не снижается за грамматические и дисграфические ошибки. Исключения составляют случаи написания тех слов и словосочетаний, которые широко используются на уроках обществознания.

Ошибки, обусловленные тяжелыми нарушениями речи и письма, следует рассматривать индивидуально для каждого обучающегося. Специфическими для них ошибками являются замена согласных, искажение звукобуквенного состава слов (пропуски, перестановки, добавления, недописывание букв, замена гласных, грубое искажение

структуры слова). При выставлении оценки все однотипные специфические ошибки приравниваются к одной орфографической ошибке.

При небрежном выполнении письменных работ, большом количестве исправлений, искажений в начертании букв оценка снижается на один балл, если это не связано с нарушением моторики у детей.

2.1.7. География

Пояснительная записка

География — школьный предмет, синтезирующий многие компоненты как общественно-научного, так и естественно-научного знания. В нем реализуются такие сквозные направления современного образования, как гуманизация, социологизация, экологизация, экономизация, которые должны способствовать формированию общей культуры молодого поколения. Вследствие этого содержание разных разделов курса географии для основной школы, насыщенное экологическими, этнографическими, социальными, экономическими аспектами, становится тем звеном, которое помогает учащимся осознать тесную взаимосвязь естественных и общественных дисциплин, природы и общества в целом. В этом проявляется образовательное, развивающее и воспитательное значение географии.

Адаптированная рабочая программа по географии составлена на основе фундаментального ядра содержания уровня общего образования, требований к результатам освоения основной образовательной программы основного общего образования, представленных в действующем Федеральном государственном образовательном стандарте общего образования, примерной программы основного общего образования по географии как инвариантной части учебного курса, программы развития и формирования универсальных учебных действий, программы духовно-нравственного развития и воспитания личности с учетом Адаптированной Основной образовательной программы основного общего образования.

Содержание курса географии на уровне основного общего образования является базой для изучения общих географических закономерностей, теорий, законов, гипотез в основной школе. Таким образом, содержание курса представляет собой базовое звено в системе непрерывного географического образования.

Специфика образовательной программы для детей с тяжелыми нарушениями речи состоит в том, что в ней отражены не только те знания и умения, которыми должен владеть обучающийся, но и предусмотрен целый комплекс коррекционных воздействий, способствующий социальной адаптации в современном мире глобальной информатизации.

Программа строит обучение детей с ТНР на основе принципа коррекционно-развивающей направленности учебно-воспитательного процесса. Большинство изучаемых вопросов трактуются с точки зрения практико-ориентированного и личностно-ориентированного подходов и направлены главным образом на овладение обучающимися знаниями и умениями, востребованными в повседневной жизни, позволяющими ориентироваться в окружающем мире.

Цели изучения учебного предмета «география»

Изучение географии в общем образовании направлено на достижение следующих целей:

- 1) воспитание чувства патриотизма, любви к своей стране, малой родине, взаимопонимания с другими народами на основе формирования целостного географического образа России, ценностных ориентаций личности;
- 2) развитие познавательных интересов, интеллектуальных и творческих способностей в процессе наблюдений за состоянием окружающей среды, решения географических задач, проблем повседневной жизни с использованием географических знаний, самостоятельного приобретения новых знаний;
- 3) воспитание экологической культуры, соответствующей современному уровню геоэкологического мышления на основе освоения знаний о взаимосвязях в ПК, об основных географических особенностях природы, населения и хозяйства России и мира, своей местности, о способах сохранения окружающей среды и рационального использования природных ресурсов;
- 4) формирование способности поиска и применения различных источников географической информации, в том числе ресурсов Интернета, для описания, характеристики, объяснения и оценки разнообразных географических явлений и процессов, жизненных ситуаций;
- 5) формирование комплекса практико-ориентированных географических знаний и умений, необходимых для развития навыков их использования при решении проблем различной сложности в повседневной жизни на основе краеведческого материала, осмысления сущности происходящих в жизни процессов и явлений в современном поликультурном, полиэтничном и многоконфессиональном мире;
- 6) формирование географических знаний и умений, необходимых для продолжения образования по направлениям подготовки (специальностям), требующим наличия серьезной базы географических знаний

Место учебного предмета «география в учебном плане

В системе общего образования «География» признана обязательным учебным предметом, который входит в состав предметной области «Общественно-научные предметы».

Освоение содержания курса «География» в основной школе происходит с опорой на географические знания и умения, сформированные ранее в курсе «Окружающий мир».

Учебным планом на изучение географии отводится по одному часу в неделю в 5 и 6 классах и по 2 часа в 7, 8, 9 классах.

Содержание учебного предмета «география»

5 класс

Раздел 1. Географическое изучение земли

Введение. География — наука о планете Земля

Что изучает география? Географические объекты, процессы и явления. Как география изучает объекты, процессы и явления. Географические методы изучения объектов и явлений.

Древо географических наук.

Практическая работа

1. Организация фенологических наблюдений в природе: планирование, участие в групповой работе, форма систематизации данных.

Тема 1. История географических открытий

Представления о мире в древности (Древний Китай, Древний

Египет, Древняя Греция, Древний Рим). Путешествие Пифея.

Плавания финикийцев вокруг Африки. Экспедиции Т. Хейердала как модель путешествий в древности. Появление географических карт.

География в эпоху Средневековья: путешествия и открытия викингов, древних арабов, русских землепроходцев. Путешествия М. Поло и А. Никитина.

Эпоха Великих географических открытий. Три пути в Индию. Открытие Нового света — экспедиция Х. Колумба. Первое кругосветное плавание — экспедиция Ф. Магеллана.

Значение

Великих географических открытий. Карта мира после эпохи Великих географических открытий.

Географические открытия XVII—XIX вв. Поиски Южной Земли — открытие Австралии. Русские путешественники и мореплаватели на северо-востоке Азии. Первая русская кругосветная экспедиция (Русская экспедиция Ф. Ф. Беллинсгаузена, М. П. Лазарева — открытие Антарктиды).

Географические исследования в XX в. Исследование полярных областей Земли. Изучение Мирового океана. Географические открытия Новейшего времени.

Практические работы

1. Обозначение на контурной карте географических объектов, открытых в разные периоды.
2. Сравнение карт Эратосфена, Птолемея и современных карт по предложенным учителем вопросам.

Раздел 2. Изображения земной поверхности

Тема 1. Планы местности

Виды изображения земной поверхности. Планы местности.

Условные знаки. Масштаб. Виды масштаба. Способы определения расстояний на местности.

Глазомерная, полярная и маршрутная съёмка местности. Изображение на планах местности неровностей земной поверхности. Абсолютная и относительная высоты. Профессия топограф. Ориентирование по плану местности: стороны горизонта. Азимут. Разнообразие планов (план города, туристические планы, военные, исторические и транспортные планы, планы местности в мобильных приложениях) и области их применения.

Практические работы

1. Определение направлений и расстояний по плану местности.
2. Составление описания маршрута по плану местности.

Тема 2. Географические карты

Различия глобуса и географических карт. Способы перехода от сферической поверхности глобуса к плоскости географической карты. Градусная сеть на глобусе и картах. Параллели и меридианы. Экватор и нулевой меридиан. Географические координаты. Географическая широта и географическая долгота, их определение на глобусе и картах. Определение расстояний по глобусу.

Искажения на карте. Линии градусной сети на картах. Определение расстояний с помощью масштаба и градусной сети. Разнообразие географических карт и их классификации. Способы изображения на мелкомасштабных географических картах.

Изображение на физических картах высот и глубин. Географический атлас. Использование карт в жизни и хозяйственной деятельности людей. Сходство и различие плана местности и географической карты. Профессия картограф. Система космической навигации. Геоинформационные системы.

Практические работы

1. Определение направлений и расстояний по карте полушарий.
2. Определение географических координат объектов и определение объектов по их географическим координатам.

Раздел 3. Земля — планета солнечной системы

Земля в Солнечной системе. Гипотезы возникновения Земли. Форма, размеры Земли, их географические следствия.

Движения Земли. Земная ось и географические полюсы. Географические следствия движения Земли вокруг Солнца. Смена времён года на Земле. Дни весеннего и осеннего равноденствия, летнего и зимнего солнцестояния. Неравномерное распределение солнечного света и тепла на поверхности Земли. Пояса освещённости. Тропики и полярные круги. Вращение Земли вокруг своей оси. Смена дня и ночи на Земле.

Влияние Космоса на Землю и жизнь людей.

Практическая работа

1. Выявление закономерностей изменения продолжительности дня и высоты Солнца над горизонтом в зависимости от географической широты и времени года на территории России.

Раздел 4. Оболочки земли

Тема 1. Литосфера — каменная оболочка Земли

Литосфера — твёрдая оболочка Земли. Методы изучения земных глубин. Внутреннее строение Земли: ядро, мантия, земная кора. Строение земной коры: материковая и океаническая кора. Вещества земной коры: минералы и горные породы.

Образование горных пород. Магматические, осадочные и метаморфические горные породы.

Проявления внутренних и внешних процессов образования рельефа. Движение литосферных плит. Образование вулканов и причины землетрясений. Шкалы измерения силы и интенсивности землетрясений. Изучение вулканов и землетрясений. Профессии сейсмолог и вулканолог. Разрушение и изменение горных пород и минералов под действием внешних и внутренних процессов. Виды выветривания. Формирование рельефа земной поверхности как результат действия внутренних и внешних сил.

Рельеф земной поверхности и методы его изучения. Планетарные формы рельефа — материки и впадины океанов. Формы рельефа суши: горы и равнины. Различие гор по высоте, высочайшие горные системы мира. Разнообразие равнин по высоте.

Формы равнинного рельефа, крупнейшие по площади равнины мира.

Человек и литосфера. Условия жизни человека в горах и на равнинах. Деятельность человека, преобразующая земную поверхность, и связанные с ней экологические проблемы.

Рельеф дна Мирового океана. Части подводных окраин материков. Срединно-океанические хребты. Острова, их типы по происхождению. Ложе Океана, его рельеф.

Практическая работа

1. Описание горной системы или равнины по физической карте.

Заключение

Практикум «Сезонные изменения в природе своей местности»

Сезонные изменения продолжительности светового дня и высоты Солнца над горизонтом, температуры воздуха, поверхностных вод, растительного и животного мира.

Практическая работа

1. Анализ результатов фенологических наблюдений и наблюдений за погодой.

6 класс

Раздел 4. Оболочки земли

Тема 2. Гидросфера — водная оболочка Земли

Гидросфера и методы её изучения. Части гидросферы. Мировой круговорот воды. Значение гидросферы.

Исследования вод Мирового океана. Профессия океанолог.

Солёность и температура океанических вод. Океанические течения. Тёплые и холодные течения. Способы изображения на географических картах океанических течений, солёности и температуры вод Мирового океана на картах. Мировой океан и его части. Движения вод Мирового океана: волны; течения, приливы и отливы. Стихийные явления в Мировом океане.

Способы изучения и наблюдения за загрязнением вод Мирового океана.

Воды суши. Способы изображения внутренних вод на картах.

Реки: горные и равнинные. Речная система, бассейн, водораздел. Пороги и водопады.

Питание и режим реки.

Озёра. Происхождение озёрных котловин. Питание озёр.

Озёра сточные и бессточные. Профессия гидролог. Природные ледники: горные и покровные. Профессия гляциолог.

Подземные воды (грунтовые, межпластовые, артезианские), их происхождение, условия залегания и использования. Условия образования межпластовых вод. Минеральные источники.

Многолетняя мерзлота. Болота, их образование.

Стихийные явления в гидросфере, методы наблюдения и защиты.

Человек и гидросфера. Использование человеком энергии воды.

Использование космических методов в исследовании влияния человека на гидросферу.

Практические работы

1. Сравнение двух рек (России и мира) по заданным признакам.

2. Характеристика одного из крупнейших озёр России по плану в форме презентации.

3. Составление перечня поверхностных водных объектов своего края и их систематизация в форме таблицы.

Тема 3. Атмосфера — воздушная оболочка Земли

Воздушная оболочка Земли: газовый состав, строение и значение атмосферы.

Температура воздуха. Суточный ход температуры воздуха и его графическое отображение.

Особенности суточного хода температуры воздуха в зависимости от высоты Солнца над горизонтом. Среднесуточная, среднемесячная, среднегодовая температура. Зависимость нагревания земной поверхности от угла падения солнечных лучей. Годовой ход температуры воздуха.

Атмосферное давление. Ветер и причины его возникновения.

Роза ветров. Бризы. Муссоны.

Вода в атмосфере. Влажность воздуха. Образование облаков.

Облака и их виды. Туман. Образование и выпадение атмосферных осадков. Виды атмосферных осадков.

Погода и её показатели. Причины изменения погоды.

Климат и климатообразующие факторы. Зависимость климата от географической широты и высоты местности над уровнем моря.

Человек и атмосфера. Взаимовлияние человека и атмосферы.

Адаптация человека к климатическим условиям. Профессия метеоролог. Основные метеорологические данные и способы отображения состояния погоды на метеорологической карте.

Стихийные явления в атмосфере. Современные изменения климата. Способы изучения и наблюдения за глобальным климатом. Профессия климатолог. Дистанционные методы в исследовании влияния человека на воздушную оболочку Земли.

Практические работы

1. Представление результатов наблюдения за погодой своей местности.
2. Анализ графиков суточного хода температуры воздуха и относительной влажности с целью установления зависимости между данными элементами погоды.

Тема 4. Биосфера — оболочка жизни

Биосфера — оболочка жизни. Границы биосферы. Профессии биогеограф и геоэколог. Растительный и животный мир

Земли. Разнообразие животного и растительного мира. Приспособление живых организмов к среде обитания в разных природных зонах. Жизнь в Океане. Изменение животного и растительного мира Океана с глубиной и географической широтой.

Человек как часть биосферы. Распространение людей на Земле.

Исследования и экологические проблемы.

Практические работы

1. Характеристика растительности участка местности своего края.

Заключение

Природно-территориальные комплексы

Взаимосвязь оболочек Земли. Понятие о природном комплексе. Природно-территориальный комплекс. Глобальные, региональные и локальные природные комплексы. Природные комплексы своей местности. Круговороты веществ на Земле.

Почва, её строение и состав. Образование почвы и плодородие почв. Охрана почв.

Природная среда. Охрана природы. Природные особо охраняемые территории. Всемирное наследие ЮНЕСКО.

Практическая работа (выполняется на местности)

1. Характеристика локального природного комплекса по плану.

7 класс

Раздел 1. Главные закономерности природы земли

Тема 1. Географическая оболочка

Географическая оболочка: особенности строения и свойства.

Целостность, зональность, ритмичность — и их географические следствия. Географическая зональность (природные зоны) и высотная поясность. Современные исследования по сохранению важнейших биотопов Земли.

Практическая работа

1. Выявление проявления широтной зональности по картам природных зон.

Тема 2. Литосфера и рельеф Земли

История Земли как планеты. Литосферные плиты и их движение. Материки, океаны и части света. Сейсмические пояса Земли. Формирование современного рельефа Земли. Внешние и внутренние процессы рельефообразования. Полезные ископаемые.

Практические работы

1. Анализ физической карты и карты строения земной коры с целью выявления закономерностей распространения крупных форм рельефа.

2. Объяснение вулканических или сейсмических событий, о которых говорится в тексте.

Тема 3. Атмосфера и климаты Земли

Закономерности распределения температуры воздуха. Закономерности распределения атмосферных осадков. Пояса атмосферного давления на Земле. Воздушные массы, их типы.

Преобладающие ветры — тропические (экваториальные) муссоны, пассаты тропических широт, западные ветры. Разнообразие климата на Земле. Климатообразующие факторы:

географическое положение, океанические течения, особенности циркуляции атмосферы (типы воздушных масс и преобладающие ветры), характер подстилающей поверхности и рельефа территории. Характеристика основных и переходных климатических поясов Земли. Влияние климатических условий на жизнь людей. Влияние современной хозяйственной деятельности людей на климат Земли. Глобальные изменения климата и различные точки зрения на их причины. Карты климатических поясов, климатические карты, карты атмосферных осадков по сезонам года. Климатограмма как графическая форма отражения климатических особенностей территории.

Практические работы

1. Описание климата территории по климатической карте и климатограмме.

Тема 4. Мировой океан — основная часть гидросферы

Мировой океан и его части. Тихий, Атлантический, Индийский и Северный Ледовитый океаны. Южный океан и проблема выделения его как самостоятельной части Мирового океана.

Тёплые и холодные океанические течения. Система океанических течений. Влияние тёплых и холодных океанических течений на климат. Солёность поверхностных вод Мирового океана, её измерение. Карта солёности поверхностных вод Мирового океана. Географические закономерности изменения солёности — зависимость от соотношения количества атмосферных осадков и испарения, опресняющего влияния речных вод и вод ледников. Образование льдов в Мировом океане. Изменения ледовитости и уровня Мирового океана, их причины и следствия. Жизнь в Океане, закономерности её пространственного распространения. Основные районы рыболовства. Экологические проблемы Мирового океана.

Практические работы

1. Выявление закономерностей изменения солёности поверхностных вод Мирового океана и распространения тёплых и холодных течений у западных и восточных побережий материков.

680 Примерная рабочая программа

2. Сравнение двух океанов по плану с использованием нескольких источников географической информации.

Раздел 2. Человечество на земле

Тема 1. Численность населения

Заселение Земли человеком. Современная численность населения мира. Изменение численности населения во времени.

Методы определения численности населения, переписи населения. Факторы, влияющие на рост численности населения. Размещение и плотность населения.

Практические работы

1. Определение, сравнение темпов изменения численности населения отдельных регионов мира по статистическим материалам.
2. Определение и сравнение различий в численности, плотности населения отдельных стран по разным источникам.

Тема 2. Страны и народы мира

Народы и религии мира. Этнический состав населения мира.

Языковая классификация народов мира. Мировые и национальные религии. География мировых религий. Хозяйственная деятельность людей, основные её виды: сельское хозяйство, промышленность, сфера услуг. Их влияние на природные комплексы.

Комплексные карты. Города и сельские поселения. Культурно-исторические регионы мира.

Многообразие стран, их основные типы. Профессия менеджер в сфере туризма, экскурсовод.

Практическая работа

1. Сравнение занятий населения двух стран по комплексным картам.

Раздел 3. Материки и страны

Тема 1. Южные материки

Африка. Австралия и Океания. Южная Америка. Антарктида. История открытия. Географическое положение. Основные черты рельефа, климата и внутренних вод и определяющие их факторы. Зональные и аazonальные природные комплексы. Население. Политическая карта. Крупнейшие по территории и численности населения страны. Изменение природы под влиянием хозяйственной деятельности человека. Антарктида — уникальный материк на Земле. Освоение человеком Антарктиды. Цели международных исследований материка в XX—XXI вв.

Современные исследования в Антарктиде. Роль России в открытиях и исследованиях ледового континента.

Практические работы

1. Сравнение географического положения двух (любых) южных материков.
2. Объяснение годового хода температур и режима выпадения атмосферных осадков в экваториальном климатическом поясе
3. Сравнение особенностей климата Африки, Южной Америки и Австралии по плану.
4. Описание Австралии или одной из стран Африки или Южной Америки по географическим картам.

5. Объяснение особенностей размещения населения Австралии или одной из стран Африки или Южной Америки.

Тема 2. Северные материки

Северная Америка. Евразия. История открытия и освоения.

Географическое положение. Основные черты рельефа, климата и внутренних вод и определяющие их факторы. Зональные и аazonальные природные комплексы. Население. Политическая карта. Крупнейшие по территории и численности населения страны. Изменение природы под влиянием хозяйственной деятельности человека.

Практические работы

1. Объяснение распространения зон современного вулканизма и землетрясений на территории Северной Америки и Евразии.
2. Объяснение климатических различий территорий, находящихся на одной географической широте, на примере умеренного климатического пояса.
3. Представление в виде таблицы информации о компонентах природы одной из природных зон на основе анализа нескольких источников информации.
4. Описание одной из стран Северной Америки или Евразии в форме презентации (с целью привлечения туристов, создания положительного образа страны и т. д.).

Тема 3. Взаимодействие природы и общества

Влияние закономерностей географической оболочки на жизнь и деятельность людей. Особенности взаимодействия человека и природы на разных материках. Необходимость международного сотрудничества в использовании природы и её охране. Развитие природоохранной деятельности на современном этапе (Международный союз охраны природы, Международная гидрографическая организация, ЮНЕСКО и др.).

Глобальные проблемы человечества: экологическая, сырьевая, энергетическая, преодоления отсталости стран, продовольственная — и международные усилия по их преодолению. Программа ООН и цели устойчивого развития. Всемирное наследие ЮНЕСКО: природные и культурные объекты.

Практическая работа

1. Характеристика изменений компонентов природы на территории одной из стран мира в результате деятельности человека.

8 класс

Раздел 1. Географическое пространство России

Тема 1. История формирования и освоения территории России

История освоения и заселения территории современной России в XI—XVI вв. Расширение территории России в XVI—XIX вв. Русские первопроходцы. Изменения внешних границ

России в XX в. Воссоединение Крыма с Россией.

Практическая работа

1. Представление в виде таблицы сведений об изменении границ России на разных исторических этапах на основе анализа географических карт.

Тема 2. Географическое положение и границы России

Государственная территория России. Территориальные воды.

Государственная граница России. Морские и сухопутные границы, воздушное пространство, континентальный шельф и исключительная экономическая зона Российской Федерации.

Географическое положение России. Виды географического положения. Страны — соседи России. Ближнее и дальнее зарубежье. Моря, омывающие территорию России.

Тема 3. Время на территории России

Россия на карте часовых поясов мира. Карта часовых зон России. Местное, поясное и зональное время: роль в хозяйстве

и жизни людей.

Практическая работа

1. Определение различия во времени для разных городов

России по карте часовых зон.

Тема 4. Административно-территориальное устройство России.

Районирование территории

Федеративное устройство России. Субъекты Российской Федерации, их равноправие и разнообразие. Основные виды субъектов Российской Федерации. Федеральные округа.

Районирование как метод географических исследований и территориального управления.

Виды районирования территории.

Макрорегионы России: Западный (Европейская часть) и Восточный (Азиатская часть); их границы и состав. Крупные географические районы России: Европейский Север России и

Северо-Запад России, Центральная Россия, Поволжье, Юг Европейской части России, Урал, Сибирь и Дальний Восток.

Практическая работа

1. Обозначение на контурной карте и сравнение границ федеральных округов и макрорегионов с целью выявления состава и особенностей географического положения.

Раздел 2. Природа России

Тема 1. Природные условия и ресурсы России

Природные условия и природные ресурсы. Классификации природных ресурсов. Природно-ресурсный капитал и экологический потенциал России. Принципы рационального природопользования и методы их реализации. Минеральные ресурсы страны и проблемы их

рационального использования. Основные ресурсные базы. Природные ресурсы суши и морей, омывающих Россию.

Практическая работа

1. Характеристика природно-ресурсного капитала своего края по картам и статистическим материалам.

Тема 2. Геологическое строение, рельеф и полезные ископаемые

Основные этапы формирования земной коры на территории

России. Основные тектонические структуры на территории России. Платформы и плиты. Пояса горообразования. Геохронологическая таблица. Основные формы рельефа и особенности их распространения на территории России. Зависимость между тектоническим строением, рельефом и размещением основных групп полезных ископаемых по территории страны.

Влияние внутренних и внешних процессов на формирование рельефа. Современные процессы, формирующие рельеф. Области современного горообразования, землетрясений и вулканизма. Древнее и современное оледенения. Опасные геологические природные явления и их распространение по территории России.

Изменение рельефа под влиянием деятельности человека. Антропогенные формы рельефа. Особенности рельефа своего края.

Практические работы

1. Объяснение распространения по территории России опасных геологических явлений.
2. Объяснение особенностей рельефа своего края.

Тема 3. Климат и климатические ресурсы

Факторы, определяющие климат России. Влияние географического положения на климат России. Солнечная радиация

и её виды. Влияние на климат России подстилающей поверхности и рельефа. Основные типы воздушных масс и их циркуляция на территории России. Распределение температуры воздуха, атмосферных осадков по территории России. Коэффициент увлажнения.

Климатические пояса и типы климатов России, их характеристики. Атмосферные фронты, циклоны и антициклоны.

Тропические циклоны и регионы России, подверженные их влиянию. Карты погоды. Изменение климата под влиянием естественных и антропогенных факторов. Влияние климата на жизнь и хозяйственную деятельность населения. Наблюдаемые климатические изменения на территории России и их возможные следствия. Способы адаптации человека к разнообразным климатическим условиям на территории страны. Агроклиматические

ресурсы. Опасные и неблагоприятные метеорологические явления. Наблюдаемые климатические изменения на территории России и их возможные следствия. Особенности климата своего края.

Практические работы

1. Описание и прогнозирование погоды территории по карте погоды.
2. Определение и объяснение по картам закономерностей распределения солнечной радиации, средних температур января и июля, годового количества атмосферных осадков, испаряемости по территории страны.
3. Оценка влияния основных климатических показателей своего края на жизнь и хозяйственную деятельность населения.

Тема 4. Моря России. Внутренние воды и водные ресурсы

Моря как аквальные ПК. Реки России. Распределение рек по бассейнам океанов. Главные речные системы России. Опасные гидрологические природные явления и их распространение по территории России. Роль рек в жизни населения и развитии хозяйства России.

Крупнейшие озёра, их происхождение. Болота. Подземные воды. Ледники. Многолетняя мерзлота. Неравномерность распределения водных ресурсов. Рост их потребления и загрязнения. Пути сохранения качества водных ресурсов. Оценка обеспеченности водными ресурсами крупных регионов России.

Внутренние воды и водные ресурсы своего региона и своей местности.

Практические работы

1. Сравнение особенностей режима и характера течения двух рек России.
2. Объяснение распространения опасных гидрологических природных явлений на территории страны.

Тема 5. Природно-хозяйственные зоны

Почва — особый компонент природы. Факторы образования почв. Основные зональные типы почв, их свойства, различия в плодородии. Почвенные ресурсы России. Изменение почв различных природных зон в ходе их хозяйственного использования. Меры по сохранению плодородия почв: мелиорация земель, борьба с эрозией почв и их загрязнением.

Богатство растительного и животного мира России: видовое разнообразие, факторы, его определяющие. Особенности растительного и животного мира различных природно-хозяйственных зон России.

Природно-хозяйственные зоны России: взаимосвязь и взаимообусловленность их компонентов.

Высотная поясность в горах на территории России.

Природные ресурсы природно-хозяйственных зон и их использование, экологические проблемы. Прогнозируемые последствия изменений климата для разных природно-хозяйственных зон на территории России.

Особо охраняемые природные территории России и своего края. Объекты Всемирного природного наследия ЮНЕСКО; растения и животные, занесённые в Красную книгу России.

Практические работы

1. Объяснение различий структуры высотной поясности

в горных системах.

2. Анализ различных точек зрения о влиянии глобальных климатических изменений на природу, на жизнь и хозяйственную деятельность населения на основе анализа нескольких источников информации.

раздел 3. население России

Тема 1. Численность населения России

Динамика численности населения России в XX—XXI вв. и

факторы, определяющие её. Переписи населения России. Естественное движение населения.

Рождаемость, смертность, естественный прирост населения России и их географические различия в пределах разных регионов России. Геодемографическое положение России.

Основные меры современной демографической политики государства. Общий прирост населения. Миграции (механическое движение населения). Внешние и внутренние миграции.

Эмиграция и иммиграция. Миграционный прирост населения. Причины миграций и основные направления миграционных потоков.

Причины миграций и основные направления миграционных потоков России в разные исторические периоды.

Государственная миграционная политика Российской Федерации. Различные варианты прогнозов изменения численности населения России.

Практическая работа

1. Определение по статистическим данным общего, естественного (или) миграционного прироста населения отдельных субъектов (федеральных округов) Российской Федерации или своего региона.

Тема 2. Территориальные особенности размещения населения России

Географические особенности размещения населения: их обусловленность природными, историческими и социально-экономическими факторами. Основная полоса расселения.

Плотность населения как показатель освоенности территории.

Различия в плотности населения в географических районах и субъектах Российской Федерации. Городское и сельское население. Виды городских и сельских населённых пунктов. Урбанизация в России. Крупнейшие города и городские агломерации.

Классификация городов по численности населения. Роль городов в жизни страны. Функции городов России. Монофункциональные города. Сельская местность и современные тенденции сельского расселения.

Тема 3. Народы и религии России

Россия — многонациональное государство. Многонациональность как специфический фактор формирования и развития

России. Языковая классификация народов России. Крупнейшие народы России и их расселение. Титульные этносы. География религий. Объекты Всемирного культурного наследия ЮНЕСКО на территории России.

Практическая работа

1. Построение картограммы «Доля титульных этносов в численности населения республик и автономных округов РФ».

Тема 4. Половой и возрастной состав населения России

Половой и возрастной состав населения России. Половозрастная структура населения России в географических районах и субъектах Российской Федерации и факторы, её определяющие. Половозрастные пирамиды. Демографическая нагрузка.

Средняя прогнозируемая (ожидаемая) продолжительность жизни мужского и женского населения России.

Практическая работа

1. Объяснение динамики половозрастного состава населения

России на основе анализа половозрастных пирамид.

Тема 5. Человеческий капитал России

Понятие человеческого капитала. Трудовые ресурсы, рабочая сила. Неравномерность распределения трудоспособного населения по территории страны. Географические различия в уровне занятости населения России и факторы, их определяющие. Качество населения и показатели, характеризующие его. ИЧР и его географические различия.

Практическая работа

1. Классификация Федеральных округов по особенностям естественного и механического движения населения.

9 класс

Раздел 4. Хозяйство России

Тема 1. Общая характеристика хозяйства России

Состав хозяйства: важнейшие межотраслевые комплексы и отрасли. Отраслевая структура, функциональная и территориальная структуры хозяйства страны, факторы их формирования

и развития. Группировка отраслей по их связи с природными ресурсами. Факторы производства. Экономико-географическое положение (ЭГП) России как фактор развития её хозяйства.

ВВП и ВРП как показатели уровня развития страны и регионов.

Экономические карты. Общие особенности географии хозяйства

России: территории опережающего развития, основная зона хозяйственного освоения, Арктическая зона и зона Севера. «Стратегия пространственного развития Российской Федерации на период до 2025 года»: цели, задачи, приоритеты и направления пространственного развития страны. Субъекты Российской Федерации, выделяемые в «Стратегии пространственного развития Российской Федерации» как «геостратегические территории».

Производственный капитал. Распределение производственного капитала по территории страны. Условия и факторы размещения хозяйства.

Тема 2. Топливо-энергетический комплекс (ТЭК)

Состав, место и значение в хозяйстве. Нефтяная, газовая и угольная промышленность: география основных современных и перспективных районов добычи и переработки топливных ресурсов, систем трубопроводов. Место России в мировой добыче основных видов топливных ресурсов. Электроэнергетика. Место России в мировом производстве электроэнергии. Основные типы электростанций (атомные, тепловые, гидроэлектростанции, электростанции, использующие возобновляемые источники энергии (ВИЭ), их особенности и доля в производстве электроэнергии. Размещение крупнейших электростанций. Каскады ГЭС. Энергосистемы. Влияние ТЭК на окружающую среду. Основные положения «Энергетической стратегии России на период до 2035 года».

Практические работы

1. Анализ статистических и текстовых материалов с целью сравнения стоимости электроэнергии для населения России в различных регионах.
2. Сравнительная оценка возможностей для развития энергетики ВИЭ в отдельных регионах страны.

Тема 3. Metallургический комплекс

Состав, место и значение в хозяйстве. Место России в мировом производстве чёрных и цветных металлов. Особенности технологии производства чёрных и цветных металлов. Факторы размещения предприятий разных отраслей metallургического комплекса. География metallургии чёрных, лёгких и

тяжёлых цветных металлов: основные районы и центры. Metallургические базы России. Влияние металлургии на окружающую среду. Основные положения «Стратегии развития чёрной и цветной металлургии России до 2030 года».

Тема 4. Машиностроительный комплекс

Состав, место и значение в хозяйстве. Место России в мировом производстве машиностроительной продукции. Факторы размещения машиностроительных предприятий. География важнейших отраслей: основные районы и центры. Роль машиностроения в реализации целей политики импортозамещения.

Машиностроение и охрана окружающей среды, значение отрасли для создания экологически эффективного оборудования.

Перспективы развития машиностроения России. Основные положения документов, определяющих стратегию развития отраслей машиностроительного комплекса.

Практическая работа

1. Выявление факторов, повлиявших на размещение машиностроительного предприятия (по выбору) на основе анализа различных источников информации.

Тема 5. Химико-лесной комплекс

Химическая промышленность

Состав, место и значение в хозяйстве. Факторы размещения предприятий. Место России в мировом производстве химической продукции. География важнейших подотраслей: основные районы и центры. Химическая промышленность и охрана окружающей среды. Основные положения «Стратегии развития химического и нефтехимического комплекса на период до 2030 года».

Лесопромышленный комплекс

Состав, место и значение в хозяйстве. Место России в мировом производстве продукции лесного комплекса. Лесозаготовительная, деревообрабатывающая и целлюлозно-бумажная промышленность. Факторы размещения предприятий. География важнейших отраслей: основные районы и лесоперерабатывающие комплексы.

Лесное хозяйство и окружающая среда. Проблемы и перспективы развития. Основные положения «Стратегии развития лесного комплекса Российской Федерации до 2030 года».

Практическая работа

1. Анализ документов «Прогноз развития лесного сектора Российской Федерации до 2030 года» (Гл.1, 3 и 11) и «Стратегия развития лесного комплекса Российской Федерации до 2030 года» (Гл. II и III, Приложения № 1 и № 18) с целью определения перспектив и проблем развития комплекса.

Тема 6. Агропромышленный комплекс (АПК)

Состав, место и значение в экономике страны. Сельское хозяйство. Состав, место и значение в хозяйстве, отличия от других отраслей хозяйства. Земельные, почвенные и агроклиматические ресурсы. Сельскохозяйственные угодья, их площадь и структура. Растениеводство и животноводство: география основных отраслей. Сельское хозяйство и окружающая среда.

Пищевая промышленность. Состав, место и значение в хозяйстве. Факторы размещения предприятий. География важнейших отраслей: основные районы и центры. Пищевая промышленность и охрана окружающей среды. Лёгкая промышленность.

Состав, место и значение в хозяйстве. Факторы размещения предприятий. География важнейших отраслей: основные районы и центры. Лёгкая промышленность и охрана окружающей среды. «Стратегия развития агропромышленного и рыбохозяйственного комплексов Российской Федерации на период до 2030 года». Особенности АПК своего края.

Практическая работа

1. Определение влияния природных и социальных факторов на размещение отраслей АПК.

Тема 7. Инфраструктурный комплекс

Состав: транспорт, информационная инфраструктура; сфера обслуживания, рекреационное хозяйство — место и значение в хозяйстве.

Транспорт и связь. Состав, место и значение в хозяйстве.

Морской, внутренний водный, железнодорожный, автомобильный, воздушный и трубопроводный транспорт. География отдельных видов транспорта и связи: основные транспортные пути и линии связи, крупнейшие транспортные узлы.

Транспорт и охрана окружающей среды.

Информационная инфраструктура. Рекреационное хозяйство. Особенности сферы обслуживания своего края.

Проблемы и перспективы развития комплекса. «Стратегия развития транспорта России на период до 2030 года,

Федеральный проект «Информационная инфраструктура».

Практические работы

1. Анализ статистических данных с целью определения доли отдельных морских бассейнов в грузоперевозках и объяснение выявленных различий.

2. Характеристика туристско-рекреационного потенциала своего края.

Тема 8. Обобщение знаний

Государственная политика как фактор размещения производства. «Стратегия пространственного развития Российской Федерации до 2025 года»: основные положения. Новые формы территориальной организации хозяйства и их роль в изменении территориальной структуры хозяйства России. Кластеры.

Особые экономические зоны (ОЭЗ). Территории опережающего развития (ТОР). Факторы, ограничивающие развитие хозяйства.

Развитие хозяйства и состояние окружающей среды. «Стратегия экологической безопасности Российской Федерации до 2025 года» и государственные меры по переходу России к модели устойчивого развития.

Практическая работа

1. Сравнительная оценка вклада отдельных отраслей хозяйства в загрязнение окружающей среды на основе анализа статистических материалов.

Раздел 5. Регионы России

Тема 1. Западный макрорегион (Европейская часть) России

Географические особенности географических районов: Европейский Север России, Северо-Запад России, Центральная Россия, Поволжье, Юг Европейской части России, Урал. Географическое положение. Особенности природно-ресурсного потенциала, население и хозяйство. Социально-экономические и экологические проблемы и перспективы развития. Классификация субъектов Российской Федерации Западного макрорегиона по уровню социально-экономического развития; их внутренние различия.

Практические работы

1. Сравнение ЭГП двух географических районов страны по разным источникам информации.
2. Классификация субъектов Российской Федерации одного из географических районов России по уровню социально-экономического развития на основе статистических данных.

Тема 2. Восточный макрорегион (Азиатская часть) России

Географические особенности географических районов: Сибирь и Дальний Восток. Географическое положение. Особенности природно-ресурсного потенциала, население и хозяйство.

Социально-экономические и экологические проблемы и перспективы развития. Классификация субъектов Российской Федерации Восточного макрорегиона по уровню социально-экономического развития; их внутренние различия.

Практическая работа

1. Сравнение человеческого капитала двух географических районов (субъектов Российской Федерации) по заданным критериям.

Тема 3. Обобщение знаний

Федеральные и региональные целевые программы. Государственная программа Российской Федерации «Социально-экономическое развитие Арктической зоны Российской Федерации».

Раздел 6. Россия в современном мире

Россия в системе международного географического разделения труда. Россия в составе международных экономических и политических организаций. Взаимосвязи России с другими странами мира. Россия и страны СНГ. ЕАЭС.

Значение для мировой цивилизации географического пространства России как комплекса природных, культурных и экономических ценностей. Объекты Всемирного природного и культурного наследия России.

Коррекционно-развивающая направленность курса

В учебном процессе учитываются особенности развития обучающихся, на каждом уроке используются задания, обеспечивающие максимально эффективное восприятие текстовой информации и иного учебного материала.

Большое внимание отводится практическим работам. Это даёт возможность формировать у обучающихся специальные предметные умения. Часть практических работ проводятся как обучающие, т.е. направлены на формирование первоначальных умений и не требующие оценивания. Практические работы служат не только средством закрепления умений и навыков, но также позволяют контролировать качество их сформированности.

Практические работы – неотъемлемая часть процесса обучения географии, выполнение которых способствует формированию географических умений в ходе их выполнения. Учитель имеет право выбирать количество и характер практических работ для достижения планируемых результатов.

Адаптация программы для обучающихся с тяжёлыми нарушениями речи заключается в следующем:

- использование специальных методических приемов при работе с текстами (комментирование, схематизация, адаптированное структурирование и др.);
- индивидуализация обучения (помощь обучающимся, использование индивидуализированных раздаточных материалов и др.);
- специальный отбор материала для урока и домашних заданий (уменьшение объёма аналогичных заданий и подбор разноплановых заданий).

Планируемые результаты освоения учебного предмета «география» на уровне основного общего образования

Личностные результаты

Личностные результаты освоения программы основного общего образования по географии должны отражать готовность обучающихся руководствоваться системой позитивных ценностных ориентаций и расширения опыта деятельности на её основе и в процессе реализации основных направлений воспитательной деятельности, в том числе в части:

Патриотического воспитания: осознание российской гражданской идентичности в поликультурном и многоконфессиональном обществе; проявление интереса к познанию природы, населения, хозяйства России, регионов и своего края, народов России; ценностное отношение к достижениям своей Родины — цивилизационному вкладу России; ценностное отношение к историческому и природному наследию и объектам природного и культурного наследия человечества, традициям разных народов, проживающих в родной стране; уважение к символам России, своего края.

Гражданского воспитания:

- осознание российской гражданской идентичности (патриотизма, уважения к Отечеству, к прошлому и настоящему многонационального народа России, чувства ответственности и долга перед Родиной);
- готовность к выполнению обязанностей гражданина и реализации его прав, уважение прав, свобод и законных интересов других людей; активное участие в жизни семьи, образовательной организации, местного сообщества, родного края, страны для реализации целей устойчивого развития;
- представление о социальных нормах и правилах межличностных отношений в поликультурном и многоконфессиональном обществе;
- готовность к разнообразной совместной деятельности, стремление к взаимопониманию и взаимопомощи, готовность к участию в гуманитарной деятельности («экологический патруль», волонтерство).

Духовно-нравственного воспитания:

- ориентация на моральные ценности и нормы в ситуациях нравственного выбора;
- готовность оценивать своё поведение и поступки, а также поведение и поступки других людей с позиции нравственных и правовых норм с учётом осознания последствий для окружающей среды;
- развивать способности решать моральные проблемы на основе личного выбора с опорой на нравственные ценности и принятые в российском обществе правила и нормы поведения с учётом осознания последствий для окружающей среды.

Эстетического воспитания:

- восприимчивость к разным традициям своего и других народов, понимание роли этнических культурных традиций; ценностного отношения к природе и культуре своей страны, своей малой родины; природе и культуре других регионов и стран мира, объектам Всемирного культурного наследия человечества.

Ценности научного познания: ориентация в деятельности

- на современную систему научных представлений географических наук об основных закономерностях развития природы и общества, о взаимосвязях человека с природной и социальной средой; овладение читательской культурой как средством познания мира для применения различных источников географической информации при решении познавательных и практико-ориентированных задач;
- овладение основными навыками исследовательской деятельности в географических науках, установка на осмысление опыта, наблюдений и стремление совершенствовать пути достижения индивидуального и коллективного благополучия.

Физического воспитания, формирования культуры здоровья и эмоционального благополучия:

- осознание ценности жизни; ответственное отношение к своему здоровью и установка на здоровый образ жизни (здоровое питание, соблюдение гигиенических правил, сбалансированный режим занятий и отдыха, регулярная физическая активность); соблюдение правил безопасности в природе; навыков безопасного поведения в интернет-среде; способность адаптироваться к стрессовым ситуациям и меняющимся социальным, информационным и природным условиям, в том числе осмысляя собственный опыт и выстраивая дальнейшие цели;
- сформированность навыка рефлексии, признание своего права на ошибку и такого же права другого человека; готовность и способность осознанно выполнять и пропагандировать правила здорового, безопасного и экологически целесообразного образа жизни; бережно относиться к природе и окружающей среде.

Трудового воспитания:

- установка на активное участие в решении практических задач (в рамках семьи, школы, города, края) технологической и социальной направленности, способность инициировать, планировать и самостоятельно выполнять такого рода деятельность; интерес к практическому изучению профессий и труда различного рода, в том числе на основе применения географических знаний; осознание важности обучения на протяжении всей жизни для успешной профессиональной деятельности и развитие необходимых умений для этого;

- осознанный выбор и построение индивидуальной траектории образования и жизненных планов с учётом личных и общественных интересов и потребностей.

Экологического воспитания:

- ориентация на применение географических знаний для решения задач в области окружающей
- среды, планирования поступков и оценки их возможных последствий для окружающей среды; осознание глобального характера экологических проблем и путей их решения; активное неприятие действий, приносящих вред окружающей среде;
- осознание своей роли как гражданина и потребителя в условиях взаимосвязи природной, технологической и социальной сред; готовность к участию в практической деятельности экологической направленности.

Метапредметные результаты

Изучение географии в основной школе способствует достижению метапредметных результатов, в том числе:

Овладению универсальными познавательными действиями:

Базовые логические действия

- Выявлять и характеризовать существенные признаки географических объектов, процессов и явлений;
- устанавливать существенный признак классификации географических объектов, процессов и явлений, основания для их сравнения;
- выявлять закономерности и противоречия в рассматриваемых фактах и данных наблюдений с учётом предложенной географической задачи;
- выявлять дефициты географической информации, данных, необходимых для решения поставленной задачи;
- выявлять причинно-следственные связи при изучении географических объектов, процессов и явлений; делать выводы с использованием дедуктивных и индуктивных умозаключений, умозаключений по аналогии, формулировать гипотезы о взаимосвязях географических объектов, процессов и явлений;
- самостоятельно выбирать способ решения учебной географической задачи (сравнивать несколько вариантов решения,
- выбирать наиболее подходящий с учётом самостоятельно выделенных критериев).

Базовые исследовательские действия

- Использовать географические вопросы как исследовательский инструмент познания;

- формулировать географические вопросы, фиксирующие разрыв между реальным и желательным состоянием ситуации, объекта, и самостоятельно устанавливать искомое и данное;
- формировать гипотезу об истинности собственных суждений и суждений других, аргументировать свою позицию, мнение по географическим аспектам различных вопросов и проблем;
- проводить по плану несложное географическое исследование, в том числе на краеведческом материале, по установлению особенностей изучаемых географических объектов, причинно-следственных связей и зависимостей между географическими объектами, процессами и явлениями;
- оценивать достоверность информации, полученной в ходе географического исследования;
- самостоятельно формулировать обобщения и выводы по результатам проведённого наблюдения или исследования, оценивать достоверность полученных результатов и выводов;
- прогнозировать возможное дальнейшее развитие географических объектов, процессов и явлений, событий и их последствия в аналогичных или сходных ситуациях, а также выдвигать предположения об их развитии в изменяющихся условиях окружающей среды.

Работа с информацией

- Применять различные методы, инструменты и запросы при поиске и отборе информации или данных из источников географической информации с учётом предложенной учебной задачи и заданных критериев;
- выбирать, анализировать и интерпретировать географическую информацию различных видов и форм представления;
- находить сходные аргументы, подтверждающие или опровергающие одну и ту же идею, в различных источниках географической информации;
- самостоятельно выбирать оптимальную форму представления географической информации;
- оценивать надёжность географической информации по критериям, предложенным учителем или сформулированным самостоятельно;
- систематизировать географическую информацию в разных формах.

Овладению универсальными коммуникативными действиями:

Общение

- Формулировать суждения, выражать свою точку зрения по географическим аспектам различных вопросов в устных и письменных текстах;
- в ходе диалога и/или дискуссии задавать вопросы по существу обсуждаемой темы и высказывать идеи, нацеленные на решение задачи и поддержание благожелательности общения;
- сопоставлять свои суждения по географическим вопросам с суждениями других участников диалога, обнаруживать различие и сходство позиций;
- публично представлять результаты выполненного исследования или проекта.

Совместная деятельность (сотрудничество)

- Принимать цель совместной деятельности при выполнении учебных географических проектов, коллективно строить действия по её достижению: распределять роли, договариваться, обсуждать процесс и результат совместной работы;
- планировать организацию совместной работы, при выполнении учебных географических проектов определять свою роль (с учётом предпочтений и возможностей всех участников взаимодействия), участвовать в групповых формах работы, выполнять свою часть работы, достигать качественного результата по своему направлению и координировать свои действия с другими членами команды;
- сравнивать результаты выполнения учебного географического проекта с исходной задачей и оценивать вклад каждого члена команды в достижение результатов, разделять сферу ответственности.

Овладению универсальными учебными регулятивными действиями:

Самоорганизация

- Самостоятельно составлять алгоритм решения географических задач и выбирать способ их решения с учётом имеющихся ресурсов и собственных возможностей, аргументировать предлагаемые варианты решений;
- составлять план действий (план реализации намеченного алгоритма решения), корректировать предложенный алгоритм с учётом получения новых знаний об изучаемом объекте.

Самоконтроль (рефлексия)

- Владеть способами самоконтроля и рефлексии;
- объяснять причины достижения (недостижения) результатов деятельности, давать оценку приобретённому опыту;
- вносить коррективы в деятельность на основе новых обстоятельств, изменившихся ситуаций, установленных ошибок, возникших трудностей; оценивать соответствие результата цели и условиям.

Принятие себя и других:

- Осознанно относиться к другому человеку, его мнению;
- признавать своё право на ошибку и такое же право другого.

Оценивание результатов освоения программы

Результаты проверяются с помощью доступных обучающимся вербальных и невербальных средств в соответствии со структурой нарушения и состоянием их речевых возможностей.

Оцениваются достижения обучающихся в процессе фронтального и индивидуального контроля на обычных уроках, выполнения практических работ по окончании изучения крупных тем. В процессе изучения предмета используются следующие формы промежуточного контроля: устный опрос, тестовый контроль, проверочная работа.

Обучающиеся учатся аргументировано излагать свои мысли, идеи, анализировать свою деятельность, предъявляя результаты рефлексии, анализа групповой, индивидуальной и самостоятельной работы

Практикумы являются этапом комбинированных уроков и могут оцениваться по усмотрению учителя - как выборочно, так и фронтально. Такое положение связано со спецификой предмета, предполагающего проведение практических работ в ходе почти каждого урока, когда практическая работа является неотъемлемой частью познавательного учебного процесса.

Для выполнения практических работ обучающиеся имеют контурные карты. Контурные карты проверяются учителем после выполнения каждой практической работы.

Нормы оценок за устный ответ.

Устный опрос является одним из методов учёта знаний, умений и навыков обучающихся по адаптированной образовательной программе по географии. При оценивании устных ответов принимается во внимание:

- правильность ответа по содержанию, свидетельствующая об усвоении изученного материала;
- полнота ответа;
- умение практически применять свои знания;
- последовательность изложения и речевое оформление ответа.

Оценка "5" ставится, если обучающийся обнаруживает понимание материала, может с помощью учителя сформулировать, обосновать самостоятельный ответ, привести необходимые примеры; допускает единичные ошибки, которые сам исправляет.

Оценка "4" ставится, если обучающийся даёт ответ, в целом соответствующий оценке «5», но допускает неточности и исправляет их с помощью учителя; отмечается аграмматизм.

Оценка "3" ставится, если обучающийся частично понимает тему, излагает материал недостаточно полно и последовательно, не способен самостоятельно применять знания, нуждается в постоянной помощи учителя.

Оценка "2" ставится, если обучающийся не усвоил и не раскрыл основное содержание материала; не делает выводов и обобщений; при ответе (на один вопрос) допускает более двух грубых ошибок, которые не может исправить даже при помощи учителя.

Нормы оценок самостоятельных письменных и контрольных работ.

Оценка "5" ставится, если обучающийся:

- 1) выполнил работу без ошибок и недочетов;
- 2) допустил не более двух недочетов.

Оценка "4" ставится, если обучающийся выполнил работу полностью, но допустил в ней:

- 1) не более двух негрубых ошибок и одного недочета;
- 2) или не более четырех недочетов.

Оценка "3" ставится, если обучающийся правильно выполнил не менее половины работы

Оценка "2" ставится, если обучающийся:

- 1) допустил число ошибок и недочетов, превосходящее норму, при которой может быть выставлена оценка "3";
- 2) или если правильно выполнил менее половины работы.

Оценки с анализом доводятся до сведения обучающихся, как правило, на последующем уроке, предусматривается работа над ошибками, устранение пробелов.

Нормы оценок выполнения практических работ.

"5" – правильно даны ответы по содержанию, нет погрешностей в оформлении;

"4" – погрешности в оформлении, несущественные недочеты по содержанию;

"3" – погрешности в раскрытии сути вопроса, неточности в измерениях, небрежность в оформлении;

"2" – серьезные ошибки по содержанию, отсутствие навыков оформления;

Оценка тестовых работ.

77-100% - правильных ответов оценка «5»

52-76% - правильных ответов оценка «4»

27- 51% - правильных ответов оценка «3»

0– 26% - правильных ответов оценка «2»

2.1.8. Математика

Пояснительная записка

Цели изучения учебного предмета «математика»

Приоритетными целями обучения математике в 5—9 классах являются:

- формирование центральных математических понятий (число, величина, геометрическая фигура, переменная, вероятность, функция), обеспечивающих преемственность и перспективность математического образования обучающихся;
- подведение обучающихся на доступном для них уровне к осознанию взаимосвязи математики и окружающего мира, понимание математики как части общей культуры человечества;
- развитие интеллектуальных и творческих способностей обучающихся, познавательной активности, исследовательских умений, критичности мышления, интереса к изучению математики;
- формирование функциональной математической грамотности: умения распознавать проявления математических понятий, объектов и закономерностей в реальных жизненных ситуациях и при изучении других учебных предметов, проявления зависимостей и закономерностей, формулировать их на языке математики и создавать математические модели, применять освоенный математический аппарат для решения практико-ориентированных задач, интерпретировать и оценивать полученные результаты.

Основные линии содержания курса математики в 5—9 классах: «Числа и вычисления», «Алгебра» («Алгебраические выражения», «Уравнения и неравенства»), «Функции», «Геометрия» («Геометрические фигуры и их свойства», «Измерение геометрических величин»), «Вероятность и статистика». Данные линии развиваются параллельно, каждая в соответствии с собственной логикой, однако не независимо одна от другой, а в тесном контакте и взаимодействии. Кроме этого, их объединяет логическая составляющая, традиционно присущая математике и пронизывающая все математические курсы и содержательные линии. Сформулированное в Федеральном государственном образовательном стандарте основного общего образования требование «уметь оперировать понятиями: определение, аксиома, теорема, доказательство; умение распознавать истинные и ложные высказывания, приводить примеры и контрпримеры, строить высказывания и отрицания высказываний» относится ко всем курсам, а формирование логических умений распределяется по всем годам обучения на уровне основного общего образования.

Содержание образования, соответствующее предметным результатам освоения Примерной рабочей программы, распределённым по годам обучения, структурировано таким образом, чтобы ко всем основным, принципиальным вопросам обучающиеся обращались неоднократно, чтобы овладение математическими понятиями и навыками осуществлялось последовательно и поступательно, с соблюдением принципа преемственности, а новые

знания включались в общую систему математических представлений обучающихся, расширяя и углубляя её, образуя прочные множественные связи.

Место учебного предмета «математика» в учебном плане

В соответствии с Федеральным государственным образовательным стандартом основного общего образования математика является обязательным предметом на данном уровне образования.

Планируемые результаты освоения учебного предмета «математика» на уровне основного общего образования

Личностные результаты

Личностные результаты освоения программы учебного предмета «Математика» характеризуются:

Патриотическое воспитание:

- проявлением интереса к прошлому и настоящему российской математики, ценностным отношением к достижениям российских математиков и российской математической школы, к использованию этих достижений в других науках и прикладных сферах.

Гражданское и духовно-нравственное воспитание:

- готовностью к выполнению обязанностей гражданина и реализации его прав, представлением о математических основах функционирования различных структур, явлений, процедур гражданского общества (выборы, опросы и пр.);
- готовностью к обсуждению этических проблем, связанных с практическим применением достижений науки, осознанием важности морально-этических принципов в деятельности учёного.

Трудовое воспитание:

- установкой на активное участие в решении практических задач математической направленности, осознанием важности математического образования на протяжении всей жизни для успешной профессиональной деятельности и развитием необходимых умений;
- осознанным выбором и построением индивидуальной траектории образования и жизненных планов с учётом личных интересов и общественных потребностей.

Эстетическое воспитание:

- способностью к эмоциональному и эстетическому восприятию математических объектов, задач, решений, рассуждений;
- умению видеть математические закономерности в искусстве.

Ценности научного познания:

- ориентацией в деятельности на современную систему научных представлений об основных закономерностях развития человека, природы и общества, пониманием математической науки как сферы человеческой деятельности, этапов её развития и значимости для развития цивилизации; овладением языком
- математики и математической культурой как средством познания мира; овладением простейшими навыками исследовательской деятельности.

Физическое воспитание, формирование культуры здоровья и эмоционального благополучия:

- готовностью применять математические знания в интересах своего здоровья, ведения здорового образа жизни (здоровое питание, сбалансированный режим занятий и отдыха, регулярная физическая активность);
- сформированностью навыка рефлексии, признанием своего права на ошибку и такого же права другого человека.

Экологическое воспитание:

- ориентацией на применение математических знаний для решения задач в области сохранности окружающей среды, планирования поступков и оценки их возможных последствий для
- окружающей среды; осознанием глобального характера экологических проблем и путей их решения.

Личностные результаты, обеспечивающие адаптацию обучающегося к изменяющимся условиям социальной и природной среды:

- готовностью к действиям в условиях неопределённости, повышению уровня своей компетентности через практическую деятельность, в том числе умение учиться у других людей, приобретать в совместной деятельности новые знания, навыки и компетенции из опыта других;
- необходимостью в формировании новых знаний, в том числе формулировать идеи, понятия, гипотезы об объектах и явлениях, в том числе ранее не известных, осознавать дефициты собственных знаний и компетентностей, планировать своё развитие;
- способностью осознавать стрессовую ситуацию, воспринимать стрессовую ситуацию как вызов, требующий контрмер, корректировать принимаемые решения и действия, формулировать и оценивать риски и последствия, формировать опыт.

Метапредметные результаты

Метапредметные результаты освоения программы учебного предмета «Математика» характеризуются овладением универсальными познавательными действиями,

универсальными коммуникативными действиями и универсальными регулятивными действиями.

1) Универсальные познавательные действия обеспечивают формирование базовых когнитивных процессов обучающихся (освоение методов познания окружающего мира; применение логических, исследовательских операций, умений работать с информацией).

Базовые логические действия:

- выявлять и характеризовать существенные признаки математических объектов, понятий, отношений между понятиями;
- формулировать определения понятий;
- устанавливать существенный признак классификации, основания для обобщения и сравнения, критерии проводимого анализа;
- воспринимать, формулировать и преобразовывать суждения: утвердительные и отрицательные, единичные, частные и общие; условные;
- выявлять математические закономерности, взаимосвязи и противоречия в фактах, данных, наблюдениях и утверждениях;
- предлагать критерии для выявления закономерностей и противоречий;
- делать выводы с использованием законов логики, дедуктивных и индуктивных умозаключений, умозаключений по аналогии;
- разбирать доказательства математических утверждений (прямые и от противного), проводить самостоятельно несложные доказательства математических фактов, выстраивать аргументацию, приводить примеры и контрпримеры; обосновывать собственные рассуждения;
- выбирать способ решения учебной задачи (сравнивать несколько вариантов решения, выбирать наиболее подходящий с учётом самостоятельно выделенных критериев).

Базовые исследовательские действия:

- использовать вопросы как исследовательский инструмент познания; формулировать вопросы, фиксирующие противоречие, проблему, самостоятельно устанавливать искомое и данное, формировать гипотезу, аргументировать свою позицию, мнение;
- проводить по самостоятельно составленному плану несложный эксперимент, небольшое исследование по установлению особенностей математического объекта, зависимостей объектов между собой;
- самостоятельно формулировать обобщения и выводы по результатам проведённого наблюдения, исследования, оценивать достоверность полученных результатов, выводов и обобщений;

- прогнозировать возможное развитие процесса, а также выдвигать предположения о его развитии в новых условиях.

Работа с информацией:

- выявлять недостаточность и избыточность информации, данных, необходимых для решения задачи;
- выбирать, анализировать, систематизировать и интерпретировать информацию различных видов и форм представления;
- выбирать форму представления информации и иллюстрировать решаемые задачи схемами, диаграммами, иной графикой и их комбинациями;
- оценивать надёжность информации по критериям, предложенным учителем или сформулированным самостоятельно.

2) Универсальные коммуникативные действия обеспечивают сформированность социальных навыков обучающихся.

Общение:

- воспринимать и формулировать суждения в соответствии с условиями и целями общения; ясно, точно, грамотно выражать свою точку зрения в устных и письменных текстах, давать пояснения по ходу решения задачи, комментировать полученный результат;
- в ходе обсуждения задавать вопросы по существу обсуждаемой темы, проблемы, решаемой задачи, высказывать идеи, нацеленные на поиск решения; сопоставлять свои суждения с суждениями других участников диалога, обнаруживать различие и сходство позиций; в корректной форме формулировать разногласия, свои возражения;
- представлять результаты решения задачи, эксперимента, исследования, проекта; самостоятельно выбирать формат выступления с учётом задач презентации и особенностей аудитории.

Сотрудничество:

- понимать и использовать преимущества командной и индивидуальной работы при решении учебных математических задач; принимать цель совместной деятельности, планировать организацию совместной работы, распределять виды работ, договариваться, обсуждать процесс и результат работы; обобщать мнения нескольких людей; участвовать в групповых формах работы (обсуждения, обмен мнениями, мозговые штурмы и др.);
- выполнять свою часть работы и координировать свои действия с другими членами команды; оценивать качество своего вклада в общий продукт по критериям, сформулированным участниками взаимодействия.

3) Универсальные регулятивные действия обеспечивают формирование смысловых установок и жизненных навыков личности.

Самоорганизация:

- самостоятельно составлять план, алгоритм решения задачи (или его часть), выбирать способ решения с учётом имеющихся ресурсов и собственных возможностей, аргументировать и корректировать варианты решений с учётом новой информации.

Самоконтроль:

- владеть способами самопроверки, самоконтроля процесса и результата решения математической задачи;
- предвидеть трудности, которые могут возникнуть при решении задачи, вносить коррективы в деятельность на основе новых обстоятельств, найденных ошибок, выявленных трудностей;
- оценивать соответствие результата деятельности поставленной цели и условиям, объяснять причины достижения или недостижения цели, находить ошибку, давать оценку приобретённому опыту.

Предметные результаты

Предметные результаты освоения рабочей программы по математике представлены по годам обучения в следующих разделах программы в рамках отдельных курсов: в 5—6 классах — курса «Математика», в 7—9 классах — курсов «Алгебра», «Геометрия», «Вероятность и статистика».

Развитие логических представлений и навыков логического мышления осуществляется на протяжении всех лет обучения в основной школе в рамках всех названных курсов. Предполагается, что выпускник основной школы сможет строить высказывания и отрицания высказываний, распознавать истинные и ложные высказывания, приводить примеры и контрпримеры, овладеет понятиями: определение, аксиома, теорема, доказательство — и научится использовать их при выполнении учебных и внеучебных задач.

Место учебного курса в учебном плане

Основное содержание программы по математике включает изучение натуральных чисел и счетных операций, усвоение математической терминологии и письменной символики, связанной с выполнением счетных операций. Особое внимание уделяется доведению счетных операций до автоматизма, формированию счетных навыков (прямой, обратный счет, таблицы сложения, вычитания, умножения, деления).

Содержание программы по математике предусматривает интенсивную и целенаправленную работу над усвоением обучающимися специальных математических

понятий и речевых формулировок условий задач, по развитию мыслительных операций анализа, синтеза, сравнения, обобщения, что отражает специфику обучения математике обучающихся с ТНР. Формирование счетных операций и вычислительных навыков осуществляется на основе тесной взаимосвязи с другими учебными предметами, так как многие из них создают базис для овладения математическими умениями и навыками.

Развитие математических умений, навыков и знаний связано с усвоением программного материала следующих учебных предметов:

Русский язык и литература: зрительное восприятие, пространственно-временные представления (последовательность событий в рассказах, время как грамматическая категория); классификация (звуки, слова, предложения); установление логических связей при изучении грамматических правил (обобщение, умозаключение и др.); понимание и употребление логико-грамматических конструкций (формулирование правил грамматики, понимание сравнительных, предложно-падежных конструкций).

География: временные и пространственные представления (наблюдение признаков различных времен года, действий человека в различные времена года, температуры и т. д.); классификации (естественные классификации животных, растений и т. п.); установление последовательности (дни недели, месяцы, температура, времена года и т. д.).

Музыка: слуховое восприятие, восприятие и воспроизведение ритма; слуховая память; символизация понятий.

Изобразительное искусство и технология: ориентировка в пространстве (высоко, низко, справа, слева и т. д.); развитие зрительного восприятия (форма, цвет, величина, пропорции); соотнесение части и целого.

В рамках адаптированной образовательной программы для детей с ТНР на изучение математики в 5 и 6 классах отводится 5 часов в неделю, из расчёта 34 учебные недели в год.

Содержание учебного курса

5 класс

Натуральные числа и нуль

Натуральное число. Ряд натуральных чисел. Число 0. Изображение натуральных чисел точками на координатной (числовой) прямой.

Позиционная система счисления. Римская нумерация как пример непозиционной системы счисления. Десятичная система счисления.

Сравнение натуральных чисел, сравнение натуральных чисел с нулём. Способы сравнения.

Округление натуральных чисел.

Сложение натуральных чисел; свойство нуля при сложении.

Вычитание как действие, обратное сложению. Умножение натуральных чисел; свойства нуля и единицы при умножении.

Деление как действие, обратное умножению. Компоненты действий, связь между ними. Проверка результата арифметического действия. Переместительное и сочетательное свойства(законы) сложения и умножения, распределительное свойство (закон) умножения.

Использование букв для обозначения неизвестного компонента и записи свойств арифметических действий.

Делители и кратные числа, разложение на множители. Простые и составные числа. Признаки делимости на 2, 5, 10, 3, 9.

Деление с остатком.

Степень с натуральным показателем. Запись числа в виде суммы разрядных слагаемых.

Числовое выражение. Вычисление значений числовых выражений; порядок выполнения действий. Использование при вычислениях переместительного и сочетательного свойств (законов) сложения и умножения, распределительного свойства умножения.

Дроби

Представление о дроби как способе записи части величины.

Обыкновенные дроби. Правильные и неправильные дроби. Смешанная дробь; представление смешанной дроби в виде неправильной дроби и выделение целой части числа из неправильной дроби. Изображение дробей точками на числовой прямой. Основное свойство дроби. Сокращение дробей. Приведение дроби к новому знаменателю. Сравнение дробей.

Сложение и вычитание дробей. Умножение и деление дробей; взаимно-обратные дроби. Нахождение части целого и целого по его части.

Десятичная запись дробей. Представление десятичной дроби в виде обыкновенной. Изображение десятичных дробей точками на числовой прямой. Сравнение десятичных дробей.

Арифметические действия с десятичными дробями. Округление десятичных дробей.

Решение текстовых задач

Решение текстовых задач арифметическим способом. Решение логических задач. Решение задач перебором всех возможных вариантов. Использование при решении задач таблиц и схем.

Решение задач, содержащих зависимости, связывающие величины: скорость, время, расстояние; цена, количество, стоимость. Единицы измерения: массы, объёма, цены; расстояния, времени, скорости. Связь между единицами измерения каждой величины.

Решение основных задач на дроби.

Представление данных в виде таблиц, столбчатых диаграмм.

Наглядная геометрия

Наглядные представления о фигурах на плоскости: точка, прямая, отрезок, луч, угол, ломаная, многоугольник, окружность, круг. Угол. Прямой, острый, тупой и развёрнутый углы.

Длина отрезка, метрические единицы длины. Длина ломаной, периметр многоугольника.

Измерение и построение углов с помощью транспортира.

Наглядные представления о фигурах на плоскости: многоугольник; прямоугольник, квадрат; треугольник, о равенстве фигур.

Изображение фигур, в том числе на клетчатой бумаге. Построение конфигураций из частей прямой, окружности на нелинованной и клетчатой бумаге. Использование свойств сторон и углов прямоугольника, квадрата.

Площадь прямоугольника и многоугольников, составленных из прямоугольников, в том числе фигур, изображённых на клетчатой бумаге. Единицы измерения площади.

Наглядные представления о пространственных фигурах: прямоугольный параллелепипед, куб, многогранники. Изображение простейших многогранников. Развёртки куба и параллелепипеда. Создание моделей многогранников (из бумаги, проволоки, пластилина и др.).

Объём прямоугольного параллелепипеда, куба. Единицы измерения объёма.

6 класс

Натуральные числа

Арифметические действия с многозначными натуральными числами. Числовые выражения, порядок действий, использование скобок. Использование при вычислениях переместительного и сочетательного свойств сложения и умножения, распределительного свойства умножения. Округление натуральных чисел.

Делители и кратные числа; наибольший общий делитель и наименьшее общее кратное. Делимость суммы и произведения.

Деление с остатком.

Дроби

Обыкновенная дробь, основное свойство дроби, сокращение дробей. Сравнение и упорядочивание дробей. Решение задач на

нахождение части от целого и целого по его части. Дробное число как результат деления.

Представление десятичной дроби в виде обыкновенной дроби и возможность представления обыкновенной дроби в виде десятичной. Десятичные дроби и метрическая система мер.

Арифметические действия и числовые выражения с обыкновенными и десятичными дробями.

Отношение. Деление в данном отношении. Масштаб, пропорция. Применение пропорций при решении задач.

Понятие процента. Вычисление процента от величины и величины по её проценту. Выражение процентов десятичными дробями. Решение задач на проценты. Выражение отношения величин в процентах.

Положительные и отрицательные числа

Положительные и отрицательные числа. Целые числа. Модуль числа, геометрическая интерпретация модуля числа. Изображение чисел на координатной прямой. Числовые промежутки.

Сравнение чисел. Арифметические действия с положительными и отрицательными числами. Прямоугольная система координат на плоскости. Координаты точки на плоскости, абсцисса и ордината. Построение точек и фигур на координатной плоскости.

Буквенные выражения

Применение букв для записи математических выражений и предложений. Свойства арифметических действий. Буквенные выражения и числовые подстановки. Буквенные равенства, нахождение неизвестного компонента. Формулы; формулы периметра и площади прямоугольника, квадрата, объёма параллелепипеда и куба.

Решение текстовых задач

Решение текстовых задач арифметическим способом. Решение логических задач. Решение задач перебором всех возможных вариантов.

Решение задач, содержащих зависимости, связывающих величины: скорость, время, расстояние; цена, количество, стоимость; производительность, время, объём работы. Единицы измерения: массы, стоимости; расстояния, времени, скорости.

Связь между единицами измерения каждой величины.

Решение задач, связанных с отношением, пропорциональностью величин, процентами; решение основных задач на дроби и проценты.

Оценка и прикидка, округление результата.

Составление буквенных выражений по условию задачи.

Представление данных с помощью таблиц и диаграмм. Столбчатые диаграммы: чтение и построение. Чтение круговых диаграмм.

Наглядная геометрия

Наглядные представления о фигурах на плоскости: точка, прямая, отрезок, луч, угол, ломаная, многоугольник, четырёхугольник, треугольник, окружность, круг.

Взаимное расположение двух прямых на плоскости, параллельные прямые, перпендикулярные прямые. Измерение расстояний: между двумя точками, от точки до прямой; длина маршрута на квадратной сетке.

Измерение и построение углов с помощью транспортира. Виды треугольников: остроугольный, прямоугольный, тупоугольный; равнобедренный, равносторонний. Четырёхугольник, примеры четырёхугольников. Прямоугольник, квадрат: использование свойств сторон, углов, диагоналей. Изображение геометрических фигур на нелинованной бумаге с использованием циркуля, линейки, угольника, транспортира. Построения на клетчатой бумаге.

Периметр многоугольника. Понятие площади фигуры; единицы измерения площади. Приближённое измерение площади фигур, в том числе на квадратной сетке. Приближённое измерение длины окружности, площади круга.

Симметрия: центральная, осевая и зеркальная симметрии.

Построение симметричных фигур.

Наглядные представления о пространственных фигурах :параллелепипед, куб, призма, пирамида, конус, цилиндр, шар и сфера. Изображение пространственных фигур. Примеры развёрток многогранников, цилиндра и конуса. Создание моделей пространственных фигур (из бумаги, проволоки, пластилина и др.).

Понятие объёма; единицы измерения объёма. Объём прямоугольного параллелепипеда, куба.

Коррекционно-развивающая направленность курса

На уроках математики осуществляется интеграция содержания обучения по всем предметным областям, формирование новых, глобальных понятий и умений. В процессе формирования математических знаний, умений и навыков необходимо учитывать сложную структуру математической деятельности обучающихся (мотивационно-целевой, операциональный этап, этап контроля). В связи с этим необходимо уделять большое внимание процессу формирования интереса к выполнению математических действий путем использования наглядности, значимых для обучающихся реальных ситуаций.

В процессе изучения математики ставятся задачи научить обучающихся с ТНР преодолевать трудности и находить способы выхода из сложной ситуации, научить самоконтролю и исправлению ошибок, развивать устойчивость внимания и стремление довести работу до конца. Основное внимание при изучении математики должно быть уделено формированию операционального компонента математической деятельности обучающихся: развитию процессов восприятия (зрительного, пространственного, слухового), мыслительных операций, приводящих к овладению понятием о структуре числа и математическими действиями.

В процессе овладения математическими знаниями, умениями и навыками необходимо осуществлять постепенный переход от пассивного выполнения заданий к активному, что способствует овладению способами и методами математических действий.

При изучении математики наиболее трудной задачей для обучающихся с ТНР является понимание и решение математических задач, которые представляют собой сложную вербально-мыслительно-мнестическую деятельность. Формирование этого вида математической деятельности у обучающихся с ТНР вызывает необходимость «пошагового», постепенного обучения с использованием рисунков, схем, с применением различных способов трансформации или адаптации текста задачи.

Большое значение при обучении решению задач приобретает использование приема моделирования, построения конкретной модели, усвоения алгоритма решения определенного типа задач. В процессе анализа условия задачи необходимо уточнять лексическое значение слов, значение сложных логико-грамматических конструкций, устанавливать причинно-следственные зависимости, смысловые соотношения числовых данных. Особое внимание уделяется умению формулировать вопрос, находить решение, давать правильный и развернутый ответ на вопрос задачи. Обучающиеся должны уметь анализировать содержание ситуации, представленной в условии задачи, уметь запомнить и пересказать ее условие, ответить на вопросы по содержанию задачи. Учитывая характер речевого нарушения и важную роль речи в развитии математической деятельности обучающихся, необходимо максимально включать речевые обозначения на всех этапах формирования математических действий, начиная с выполнения счетных операций на основе практических действий.

Оценивание результатов освоения программы

Знания, умения и навыки по математике оцениваются по результатам индивидуального и фронтального опроса обучающихся, текущих и итоговых письменных работ. При оценке письменных работ используются нормы оценок письменных контрольных работ, при этом учитывается уровень самостоятельности обучающегося, особенности его развития.

Результаты обучения демонстрируются обучающимся с использованием доступного ему вида речевой деятельности в соответствии со структурой нарушения. При необходимости возможно увеличение времени на подготовку ответа.

Оценивание устных ответов осуществляется без учета нарушений языковых/ речевых норм, связанных с недостатками произносительной стороны речи (произношение звуков, воспроизведение слов сложной слоговой структуры, интонационных и ритмических структур и др.).

Грубые ошибки:

- неверное выполнение вычислений вследствие неточного применения правил;
- неверное выполнение сравнения числовых выражений вследствие неточного применения правил;
- неправильное решение задачи (неправильный выбор, пропуск действий, выполнение нужных действий, искажение смысла вопроса, привлечение посторонних или потеря необходимых числовых данных);
- неумение правильно выполнить измерение и построение геометрических фигур.

Негрубые ошибки:

- ошибки, допущенные в процессе списывания числовых данных (искажение, замена) знаков арифметических действий;
- нарушение в формулировке вопроса (ответа) задачи;
- нарушение правильности расположения записей, чертежей;
- не доведение до конца преобразований;
- небольшая неточность в измерении и черчении.

Оценка не снижается за грамматические и дисграфические ошибки, допущенные в работе. Исключения составляют случаи написания тех слов и словосочетаний, которые широко используются на уроках математики (названия компонентов и результатов действий, величины и т. д.). Учитывая особенности детей с тяжелыми нарушениями речи, допускается наличие 1 исправления при условии повторной записи корректного ответа.

Стоит отметить, что некоторые номера в контрольных работах могут состоять из нескольких примеров или задач, которые выступают как отдельные задания и нумеруются буквами (независимыми пунктами). В таком случае верно выполненным необходимо считать не все правильно сделанные подпункты одновременно, а каждый, в частности.

Оценка письменной комбинированной работы:

«5» - вся работа выполнена безошибочно, либо допущена 1 негрубая ошибка в каком-либо задании, кроме задач;

«4» - допущены 1 грубая и 1 – 2 негрубые ошибки, при отсутствии грубых ошибок в задаче, но не более 39 % неверно выполненных заданий от общего числа;

«3» - допущены 2 – 3 грубые и 3 – 4 негрубые ошибки, но не более 60 % неверно выполненных заданий от общего числа;

«2» - допущены 4 и более грубых ошибок и верно выполнено менее 50 % заданий.

Оценка письменной работы, состоящей из примеров и заданий другого типа, не содержащих задачи

«5» - вся работа выполнена безошибочно или допущена 1 ошибка, составляющая менее 15% от общего числа заданий;

«4» допущена 1 грубая и 2 – 3 негрубые ошибки;

«3» допущено 2 – 3 грубые ошибки и 1 – 2 негрубые ошибки с условием, верно, выполненных заданий более 50%;

«2» допущено 4 и более грубых ошибок с условием, верно, выполненных заданий менее 50%.

Оценка письменной работы, состоящей из геометрических заданий на построение, нахождения градусной величины угла и решение задач, связанных с нахождением длины отрезков, площади и объема фигур

«5» - вся работа выполнена безошибочно, допускается 1 ошибка, составляющая менее 15% от общего числа заданий;

«4» - допущена 1 грубая ошибка и 2 – 3 негрубых ошибки, при условии отсутствия грубой ошибки в решении задачи;

«3» - допущено 2 – 3 ошибки, при условии верного выполнения свыше 50% заданий;

«2» - допущено 4 и более грубых ошибок или верно выполнено менее 50% заданий.

Оценка математических диктантов.

«5» - вся работа выполнена безошибочно;

«4» - не выполнено 25% примеров от их общего числа;

«3» - не выполнено 40% примеров от их общего числа;

«2» - выполнено менее 50% примеров от их общего числа.

Место учебного курса в учебном плане

Учебный предмет «Алгебра» реализуется в классах за счет обязательной части учебного плана. В рамках адаптированной образовательной программы для детей с ТНР на изучение алгебры с 7 по 9 (10) класс отводится по 4 часа в неделю, из расчёта 34 учебные недели в год.

Содержание учебного курса

7 класс

Числа и вычисления

Рациональные числа

Дроби обыкновенные и десятичные, переход от одной формы записи дробей к другой. Понятие рационального числа, запись, сравнение, упорядочивание рациональных чисел. Арифметические действия с рациональными числами. Решение задач из реальной практики на части, на дроби.

Степень с натуральным показателем: определение, преобразование выражений на основе определения.

Проценты, запись процентов в виде дроби и дроби в виде процентов. Три основные задачи на проценты, решение задач из реальной практики.

Применение признаков делимости, разложение на множители натуральных чисел.

Реальные зависимости, в том числе прямая и обратная пропорциональности.

Алгебраические выражения

Переменные, числовое значение выражения с переменной.

Представление зависимости между величинами в виде формулы. Вычисления по формулам.

Преобразование буквенных выражений, тождественно равные выражения, правила преобразования сумм и произведений, правила раскрытия скобок и приведения подобных слагаемых.

Свойства степени с натуральным показателем.

Одночлены и многочлены. Степень многочлена. Сложение, вычитание, умножение многочленов. Формулы сокращённого умножения: квадрат суммы и квадрат разности.

Формула разности квадратов. Разложение многочленов на множители.

Уравнения

Уравнение, корень уравнения, правила преобразования уравнения, равносильность уравнений.

Линейное уравнение с одной переменной, число корней линейного уравнения, решение линейных уравнений. Составление уравнений по условию задачи. Решение текстовых задач с помощью уравнений.

Линейное уравнение с двумя переменными и его график. Система двух линейных уравнений с двумя переменными. Решение систем уравнений способом подстановки. Примеры решения текстовых задач с помощью систем уравнений.

Координаты и графики. Функции

Координата точки на прямой. Числовые промежутки. Расстояние между двумя точками координатной прямой.

Прямоугольная система координат, оси Ox и Oy . Абсцисса и ордината точки на координатной плоскости. Примеры графиков, заданных формулами. Чтение графиков реальных зависимостей.

Понятие функции. График функции. Свойства функций. Линейная функция, её график. Графическое решение линейных уравнений и систем линейных уравнений.

8 класс

Числа и вычисления

Квадратный корень из числа. Понятие об иррациональном числе. Десятичные приближения иррациональных чисел.

Свойства арифметических квадратных корней и их применение к преобразованию числовых выражений и вычислениям.

Действительные числа.

Степень с целым показателем и её свойства. Стандартная запись числа.

Алгебраические выражения

Квадратный трёхчлен; разложение квадратного трёхчлена на множители.

Алгебраическая дробь. Основное свойство алгебраической дроби. Сложение, вычитание, умножение, деление алгебраических дробей. Рациональные выражения и их преобразование.

Уравнения и неравенства

Квадратное уравнение, формула корней квадратного уравнения. Теорема Виета. Решение уравнений, сводящихся к линейным и квадратным. Простейшие дробно-рациональные уравнения.

Графическая интерпретация уравнений с двумя переменными и систем линейных уравнений с двумя переменными.

Решение текстовых задач алгебраическим способом.

Числовые неравенства и их свойства. Неравенство с одной переменной. Равносильность неравенств. Линейные неравенства с одной переменной. Системы линейных неравенств с одной переменной.

Функции

Понятие функции. Область определения и множество значений функции. Способы задания функций.

График функции. Чтение свойств функции по её графику.

Примеры графиков функций, отражающих реальные процессы.

Функции, описывающие прямую и обратную пропорциональные зависимости, их графики.

Функции $y = x^2$, $y = x^3$, $y = x$, $y = \sqrt{x}$ и $y = \sqrt[3]{x}$. Графическое решение уравнений и систем уравнений.

9 класс

Числа и вычисления

Действительные числа

Рациональные числа, иррациональные числа, конечные и бесконечные десятичные дроби.

Множество действительных чисел; действительные числа как бесконечные десятичные дроби. Взаимно однозначное соответствие между множеством действительных чисел и координатной прямой.

Сравнение действительных чисел, арифметические действия с действительными числами.

Измерения, приближения, оценки

Размеры объектов окружающего мира, длительность процессов в окружающем мире.

Приближённое значение величины, точность приближения.

Округление чисел. Прикидка и оценка результатов вычислений.

Уравнения и неравенства

Уравнения с одной переменной

Линейное уравнение. Решение уравнений, сводящихся к линейным.

Квадратное уравнение. Решение уравнений, сводящихся к квадратным. Биквадратное уравнение. Примеры решения уравнений третьей и четвёртой степеней разложением на множители.

Решение дробно-рациональных уравнений.

Решение текстовых задач алгебраическим методом.

Системы уравнений

Уравнение с двумя переменными и его график. Решение систем двух линейных уравнений с двумя переменными. Решение систем двух уравнений, одно из которых линейное, а другое — второй степени. Графическая интерпретация системы уравнений с двумя переменными.

Решение текстовых задач алгебраическим способом.

Неравенства

Числовые неравенства и их свойства.

Решение линейных неравенств с одной переменной. Решение систем линейных неравенств с одной переменной. Квадратные неравенства. Графическая интерпретация неравенств и систем неравенств с двумя переменными.

Функции

Квадратичная функция, её график и свойства. Парабола, координаты вершины параболы, ось симметрии параболы.

Графики функций: $y = kx$, $y = kx + b$, $y = kx^2$, $y = x^3$, $y = x$, $y = \sqrt{x}$ и их свойства.

Числовые последовательности

Определение и способы задания числовых последовательностей

Понятие числовой последовательности. Задание последовательности рекуррентной формулой и формулой n -го члена.

Арифметическая и геометрическая прогрессии

Арифметическая и геометрическая прогрессии. Формулы n -го члена арифметической и геометрической прогрессий, суммы первых n членов.

Изображение членов арифметической и геометрической прогрессий точками на координатной плоскости. Линейный и экспоненциальный рост. Сложные проценты.

Планируемые предметные результаты освоения примерной

рабочей программы курса

Освоение учебного курса «Алгебра» на уровне основного общего образования должно обеспечивать достижение следующих предметных образовательных результатов:

7 класс

Числа и вычисления

- Выполнять, сочетая устные и письменные приёмы, арифметические действия с рациональными числами.
- Находить значения числовых выражений; применять разнообразные способы и приёмы вычисления значений дробных выражений, содержащих обыкновенные и десятичные дроби.
- Переходить от одной формы записи чисел к другой (преобразовывать десятичную дробь в обыкновенную, обыкновенную в десятичную, в частности в бесконечную десятичную дробь).
- Сравнить и упорядочивать рациональные числа.
- Округлять числа.
- Выполнять прикидку и оценку результата вычислений, оценку значений числовых выражений.
- Выполнять действия со степенями с натуральными показателями.
- Применять признаки делимости, разложение на множители натуральных чисел.
- Решать практико-ориентированные задачи, связанные с отношением величин, пропорциональностью величин, процентами; интерпретировать результаты решения задач с учётом ограничений, связанных со свойствами рассматриваемых объектов.

Алгебраические выражения

- Использовать алгебраическую терминологию и символику,
- применять её в процессе освоения учебного материала.
- Находить значения буквенных выражений при заданных значениях переменных.
- Выполнять преобразования целого выражения в многочлен приведением подобных слагаемых, раскрытием скобок.
- Выполнять умножение одночлена на многочлен и многочлена на многочлен, применять формулы квадрата суммы и квадрата разности.
- Осуществлять разложение многочленов на множители с помощью вынесения за скобки общего множителя, группировки слагаемых, применения формул сокращённого умножения.
- Применять преобразования многочленов для решения различных задач из математики, смежных предметов, из реальной практики.

- Использовать свойства степеней с натуральными показателями для преобразования выражений.

Уравнения и неравенства

- Решать линейные уравнения с одной переменной, применяя правила перехода от исходного уравнения к равносильному ему. Проверять, является ли число корнем уравнения.
- Применять графические методы при решении линейных уравнений и их систем.
- Подбирать примеры пар чисел, являющихся решением линейного уравнения с двумя переменными.
- Строить в координатной плоскости график линейного уравнения с двумя переменными; пользуясь графиком, приводить примеры решения уравнения.
- Решать системы двух линейных уравнений с двумя переменными, в том числе графически.
- Составлять и решать линейное уравнение или систему линейных уравнений по условию задачи, интерпретировать в соответствии с контекстом задачи полученный результат.

Координаты и графики. Функции

- Изображать на координатной прямой точки, соответствующие заданным координатам, лучи, отрезки, интервалы; записывать числовые промежутки на алгебраическом языке.
- Отмечать в координатной плоскости точки по заданным координатам; строить графики линейных функций.
- Описывать с помощью функций известные зависимости между величинами: скорость, время, расстояние; цена, количество, стоимость; производительность, время, объём работы.
- Находить значение функции по значению её аргумента.
- Понимать графический способ представления и анализа информации; извлекать и интерпретировать информацию из графиков реальных процессов и зависимостей.

8 класс

Числа и вычисления

- Использовать начальные представления о множестве действительных чисел для сравнения, округления и вычислений; изображать действительные числа точками на координатной прямой.
- Применять понятие арифметического квадратного корня; находить квадратные корни, используя при необходимости

- калькулятор; выполнять преобразования выражений, содержащих квадратные корни, используя свойства корней.
- Использовать записи больших и малых чисел с помощью десятичных дробей и степеней числа 10.

Алгебраические выражения

- Применять понятие степени с целым показателем, выполнять преобразования выражений, содержащих степени с целым показателем.
- Выполнять тождественные преобразования рациональных выражений на основе правил действий над многочленами и алгебраическими дробями.
- Раскладывать квадратный трёхчлен на множители.
- Применять преобразования выражений для решения различных задач из математики, смежных предметов, из реальной практики.

Уравнения и неравенства

- Решать линейные, квадратные уравнения и рациональные уравнения, сводящиеся к ним, системы двух уравнений с двумя переменными.
- Переходить от словесной формулировки задачи к её алгебраической модели с помощью составления уравнения или системы уравнений, интерпретировать в соответствии с контекстом задачи полученный результат.
- Применять свойства числовых неравенств для сравнения, оценки; решать линейные неравенства с одной переменной и их системы; давать графическую иллюстрацию множества решений неравенства, системы неравенств.

Функции

- Понимать и использовать функциональные понятия и язык (термины, символические обозначения); определять значение функции по значению аргумента; определять свойства функции по её графику.
- Строить графики элементарных функций вида $y = x^a$, $y = x^2$, $y = x^3$, $y = x$, $y = \frac{1}{x}$; описывать свойства числовой функции по её графику.

9 класс

Числа и вычисления

- Сравнить и упорядочивать рациональные и иррациональные числа.
- Выполнять арифметические действия с рациональными числами, сочетая устные и письменные приёмы, выполнять вычисления с иррациональными числами.
- Находить значения степеней с целыми показателями и корней; вычислять значения числовых выражений.

- Округлять действительные числа, выполнять прикидку результата вычислений, оценку числовых выражений.

Уравнения и неравенства

- Решать линейные и квадратные уравнения, уравнения, сводящиеся к ним, простейшие дробно-рациональные уравнения.
- Решать системы двух линейных уравнений с двумя переменными и системы двух уравнений, в которых одно уравнение не является линейным.
- Решать текстовые задачи алгебраическим способом с помощью составления уравнения или системы двух уравнений с двумя переменными.
- Проводить простейшие исследования уравнений и систем уравнений, в том числе с применением графических представлений (устанавливать, имеет ли уравнение или система уравнений решения, если имеет, то сколько, и пр.).
- Решать линейные неравенства, квадратные неравенства; изображать решение неравенств на числовой прямой, записывать решение с помощью символов.
- Решать системы линейных неравенств, системы неравенств, включающие квадратное неравенство; изображать решение системы неравенств на числовой прямой, записывать решение с помощью символов.
- Использовать неравенства при решении различных задач.

Функции

- Распознавать функции изученных видов. Показывать схематически расположение на координатной плоскости графиков функций вида: $y = kx$, $y = kx + b$, $y = kx^2$, $y = ax^2 + bx + c$, $y = x^3$, $y = x$, $y = \log x$ в зависимости от значений коэффициентов; описывать свойства функций.
- Строить и изображать схематически графики квадратичных функций, описывать свойства квадратичных функций по их графикам.
- Распознавать квадратичную функцию по формуле, приводить примеры квадратичных функций из реальной жизни, физики, геометрии.

Арифметическая и геометрическая прогрессии

- Распознавать арифметическую и геометрическую прогрессии при разных способах задания.
- Выполнять вычисления с использованием формул n -го члена арифметической и геометрической прогрессий, суммы первых n членов.
- Изображать члены последовательности точками на координатной плоскости.
- Решать задачи, связанные с числовыми последовательностями, в том числе задачи из реальной жизни (с использованием калькулятора, цифровых технологий).

Коррекционно-развивающая направленность

Освоение учебного материала ведется дифференцированно с включением элементов коррекционно-развивающих технологий, основанных на принципах усиления практической направленности изучаемого материала; опоры на жизненный опыт обучающихся; ориентации на внутренние связи в содержании изучаемого материала как в рамках одного предмета, так и между предметами; необходимости и достаточности в определении объема изучаемого материала; введения в содержание учебных программ коррекционных заданий, предусматривающих активизацию познавательной деятельности.

Основная форма организации учебного занятия: урок. Используются индивидуальные, групповые, индивидуально.

Коррекционная направленность курса «Алгебра» достигается за счет:

- разгрузки учебного материала путем выделения обязательного и достаточного минимума умений,
- преобразования текстовых задач (введение графических планов, схем, других средств наглядности, алгоритмов решений, использование приема квантования текста и др.),
- увеличения количества учебного времени, отводимого на актуализацию и коррекцию опорных знаний обучающихся;
- целенаправленного формирования мыслительных операций (анализ, синтез, обобщение, классификация) и процессов (дедукция, сравнение, абстрагирование);
- развития внимания, памяти (освоение массива новых терминов и понятий), воображения (преобразование символических форм);
- развития коммуникативных умений: участвовать в дискуссии (умение грамотно поставить вопрос выразить и донести свою мысль до собеседника); кратко и точно отвечать на вопросы;
- использования методов дифференцированной работы с обучающимися: повторение, анализ и устранение ошибок, разработка и выполнение необходимого минимума заданий для ликвидации индивидуальных пробелов, систематизация индивидуальных заданий и развивающих упражнений;
- стимулирование учебной деятельности: поощрение, ситуация успеха, побуждение к активному труду, эмоциональный комфорт, доброжелательность на уроке;
- использования специальных приемов и средств обучения, приемов анализа и презентации математического текстового материала, обеспечивающих реализацию метода «обходных путей», коррекционного воздействия на речевую деятельность, повышение контроля за устной и письменной речью.

Оценивание результатов освоения программы

При проверке усвоения материала выявляется полнота, прочность усвоения обучающимися теории и умения применять ее на практике в знакомых и незнакомых ситуациях.

Основными формами проверки знаний и умений обучающихся по математике являются письменные работы и устный ответ.

При оценке письменных и устных ответов учитель в первую очередь учитывает показанные обучающимися знания и умения. Оценка зависит от наличия и характера погрешностей, допущенных обучающимися.

Ответ на теоретический вопрос считается безупречным, если по своему содержанию полностью соответствует вопросу. Содержит все необходимые теоретические факты и обоснованные выводы, а его изложение и письменная запись математически грамотны и отличаются последовательностью и аккуратностью.

Оценка устных ответов обучающихся по алгебре.

Ответ оценивается отметкой «5», если обучающийся:

- полно раскрыл содержание материала в объеме, предусмотренном программой и учебником;
- изложил материал грамотным языком, точно используя математическую терминологию и символику, в определенной логической последовательности;
- правильно выполнил рисунки, чертежи, графики, сопутствующие ответу;
- показал умение иллюстрировать теорию конкретными примерами, применять ее в новой ситуации при выполнении практического задания;
- продемонстрировал знание теории ранее изученных сопутствующих тем, сформированность и устойчивость используемых при ответе умений и навыков;
- отвечал самостоятельно, без наводящих вопросов учителя;
- возможны одна – две неточности при освещении второстепенных вопросов или в выкладках, которые обучающийся легко исправил после замечания учителя.

Ответ оценивается отметкой «4», если удовлетворяет в основном требованиям на оценку «5», но при этом имеет один из недостатков:

- в изложении допущены небольшие пробелы, не исказившее математическое содержание ответа;
- допущены один – два недочета при освещении основного содержания ответа, исправленные после замечания учителя;
- допущены ошибка или более двух недочетов при освещении второстепенных вопросов или в выкладках, легко исправленные после замечания учителя.

Отметка «3» ставится в следующих случаях:

- неполно раскрыто содержание материала (содержание изложено фрагментарно, не всегда последовательно), но показано общее понимание вопроса и продемонстрированы умения, достаточные для усвоения программного материала;
- имелись затруднения или допущены ошибки в определении математической терминологии, чертежах, выкладках, исправленные после нескольких наводящих вопросов учителя;
- обучающийся не справился с применением теории в новой ситуации при выполнении практического задания, но выполнил задания обязательного уровня сложности по данной теме;
- при достаточном знании теоретического материала недостаточно обоснованности основных умений и навыков.

Отметка «2» ставится в следующих случаях:

- не раскрыто основное содержание учебного материала;
- обнаружено незнание обучающимся большей или наиболее важной части учебного материала;
- допущены ошибки в определении понятий, при использовании математической терминологии, в рисунках, чертежах или графиках, в выкладках, которые не исправлены после нескольких наводящих вопросов учителя.

По окончании устного ответа обучающегося педагогом даётся краткий анализ ответа, объявляется мотивированная оценка. Возможно привлечение других обучающихся для анализа ответа, самоанализ, предложение оценки.

Оценивание устных ответов осуществляется без учета нарушений языковых/ речевых норм, связанных с недостатками произносительной стороны речи (произношение звуков, воспроизведение слов сложной слоговой структуры, интонационных и ритмических структур и др.).

Оценка письменных работ обучающихся по алгебре.

Ответ оценивается отметкой «5», если:

- работа выполнена полностью;
- в логических рассуждениях и обосновании решения нет пробелов и ошибок;
- в решении нет математических ошибок (возможна одна неточность, описка, которая не является следствием незнания или непонимания учебного материала).

Отметка «4» ставится в следующих случаях:

- работа выполнена полностью, но обоснования шагов решения недостаточны (если умение обосновывать рассуждения не являлось специальным объектом проверки);

- допущены одна ошибка или есть два – три недочёта в выкладках, рисунках, чертежах или графиках (если эти виды работ не являлись специальным объектом проверки).

Отметка «3» ставится, если:

- допущено более одной ошибки или более двух – трех недочетов в выкладках, чертежах или графиках, но обучающийся обладает обязательными умениями по проверяемой теме.

Отметка «2» ставится, если:

- допущены существенные ошибки, показавшие, что обучающийся не обладает обязательными умениями по данной теме в полной мере.

Учитель имеет право поставить обучающемуся оценку выше той, которая предусмотрена нормами, если обучающим оригинально выполнена работа.

Оценки с анализом доводятся до сведения обучающихся, как правило, на последующем уроке, предусматривается работа над ошибками, устранение пробелов.

Оценка не снижается за грамматические и дисграфические ошибки, допущенные в работе. Исключения составляют случаи написания тех слов и словосочетаний, которые широко используются на уроках алгебры. Учитывая особенности детей с тяжелыми нарушениями речи, допускается наличие 1 исправления при условии повторной записи корректного ответа.

Ошибки, обусловленные тяжелыми нарушениями речи и письма, следует рассматривать индивидуально для каждого обучающегося. Специфическими для них ошибками являются замена согласных, искажение звукобуквенного состава слов (пропуски, перестановки, добавления, недописывание букв, замена гласных, грубое искажение структуры слова). При выставлении оценки все однотипные специфические ошибки приравниваются к одной орфографической ошибке.

При небрежном выполнении письменных работ, большом количестве исправлений, искажений в начертании букв оценка снижается на один балл, если это не связано с нарушением моторики у обучающихся.

Место учебного курса в учебном плане

Учебный предмет «Геометрия» реализуется в классах за счет обязательной части учебного плана.

В рамках адаптированной образовательной программы для детей с ТНР на изучение геометрии с 7 по 9 класс отводится по 2 часа в неделю, из расчёта 34 учебные недели в год.

Содержание учебного курса

7 класс

Начальные понятия геометрии. Точка, прямая, отрезок, луч.

Угол. Виды углов. Вертикальные и смежные углы. Биссектриса угла. Ломаная, многоугольник. Параллельность и перпендикулярность прямых.

Симметричные фигуры. Основные свойства осевой симметрии. Примеры симметрии в окружающем мире.

Основные построения с помощью циркуля и линейки.

Треугольник. Высота, медиана, биссектриса, их свойства.

Равнобедренный и равносторонний треугольники. Неравенство треугольника.

Свойства и признаки равнобедренного треугольника. Признаки равенства треугольников.

Свойства и признаки параллельных прямых. Сумма углов треугольника. Внешние углы треугольника.

Прямоугольный треугольник. Свойство медианы прямоугольного треугольника, проведённой к гипотенузе. Признаки равенства прямоугольных треугольников.

Прямоугольный треугольник с углом в 30°

Неравенства в геометрии: неравенство треугольника, неравенство о длине ломаной, теорема о большем угле и большей стороне треугольника. Перпендикуляр и наклонная.

Геометрическое место точек. Биссектриса угла и серединный перпендикуляр к отрезку как геометрические места точек.

Окружность и круг, хорда и диаметр, их свойства. Взаимное расположение окружности и прямой. Касательная и секущая к окружности. Окружность, вписанная в угол. Вписанная и описанная окружности треугольника.

8 класс

Четырёхугольники. Параллелограмм, его признаки и свойства. Частные случаи параллелограммов (прямоугольник, ромб, квадрат), их признаки и свойства. Трапеция, равнобокая трапеция, её свойства и признаки. Прямоугольная трапеция.

Центральная симметрия.

Теорема Фалеса и теорема о пропорциональных отрезках.

Средние линии треугольника и трапеции.

Подобие треугольников, коэффициент подобия. Признаки подобия треугольников.

Применение подобия при решении практических задач.

Свойства площадей геометрических фигур. Формулы для площади треугольника, параллелограмма, ромба и трапеции.

Отношение площадей подобных фигур.

Вычисление площадей треугольников и многоугольников на клетчатой бумаге.

Теорема Пифагора. Применение теоремы Пифагора при решении практических задач.

Синус, косинус, тангенс острого угла прямоугольного треугольника. Тригонометрические функции углов в 30° , 45° и 60° .

Вписанные и центральные углы, угол между касательной и хордой. Углы между хордами и секущими. Вписанные и описанные четырёхугольники. Взаимное расположение двух окружностей. Касание окружностей. Общие касательные к двум окружностям.

9 класс

Синус, косинус, тангенс углов от 0 до 180° . Основное тригонометрическое тождество. Формулы приведения.

Решение треугольников. Теорема косинусов и теорема синусов. Решение практических задач с использованием теоремы косинусов и теоремы синусов.

Преобразование подобия. Подобие соответственных элементов.

Теорема о произведении отрезков хорд, теоремы о произведении отрезков секущих, теорема о квадрате касательной.

Вектор, длина (модуль) вектора, сонаправленные векторы, противоположно направленные векторы, коллинеарность векторов, равенство векторов, операции над векторами. Разложение вектора по двум неколлинеарным векторам. Координаты вектора. Скалярное произведение векторов, применение для нахождения длин и углов.

Декартовы координаты на плоскости. Уравнения прямой и окружности в координатах, пересечение окружностей и прямых. Метод координат и его применение.

Правильные многоугольники. Длина окружности. Градусная и радианная мера угла, вычисление длин дуг окружностей.

Площадь круга, сектора, сегмента.

Движения плоскости и внутренние симметрии фигур (элементарные представления).

Параллельный перенос. Поворот.

Коррекционно-развивающая направленность курса геометрии

Изучение геометрии обеспечивает для обучающихся с ТНР формирование, расширение и координацию пространственных представлений в общей картине мира, развитие речемыслительной деятельности за счет целенаправленного формирования мыслительных операций (анализ, синтез, обобщение, классификация) и процессов (дедукция, сравнение, абстрагирование) и приобретения опыта построения доказательств, точного, сжатого и ясного изложения мыслей в устной и письменной речи, описания объектов окружающего мира с использованием лексики геометрии.

Геометрические знания становятся основой для решения прикладных задач вычислительного и конструктивного характера.

Теоретический курс, характеризующийся высокой степенью абстракции, подкрепляется геометрической наглядностью, использованием рисунков и чертежей, обращением к практическим приемам использования геометрические фактов, форм и отношений в повседневной жизни, во взаимодействии с предметами и явлениями действительности.

Широко используются практические задания (начертить ту или иную фигуру, измерить те или иные отрезки или углы и т. д.). Многие новые понятия, теоремы, свойства геометрических фигур, способы рассуждений усваиваются в процессе решения задач. Весь текстовый материал, используемый на уроках геометрии, требует предварительного анализа и, при необходимости, специальной адаптации: введения дополнительных графических планов, схем, других средств наглядности, алгоритмов осмысления, использование приема квантования текста и др.

Коррекционная направленность курса геометрии достигается за счет:

- разгрузки учебного материала путем выделения обязательного и достаточного минимума умений,
- индивидуализированного учета структуры нарушения и доступного для обучающегося уровня при определении требований к изображению плоских фигур от руки, выполнению построения с помощью чертежных инструментов, электронных средств, изображению геометрических фигур по текстовому или символьному описанию;
- увеличения количества учебного времени, отводимого на актуализацию и коррекцию опорных знаний обучающихся;
- развития внимания, памяти (освоение массива новых терминов и понятий), воображения (преобразование символических форм; геометрические построения);
- развития коммуникативных умений: участвовать в дискуссии (умение грамотно поставить вопрос выразить и донести свою мысль до собеседника); кратко и точно отвечать на вопросы;
- целенаправленного обучения построению рассуждений, формированию умений строить аргументированные высказывания по типу доказательств на основе образца, схемы, плана или алгоритма высказывания;
- использования методов дифференцированной работы с обучающимися: повторение, анализ и устранение ошибок, разработка и выполнение необходимого минимума заданий для ликвидации индивидуальных пробелов, систематизация индивидуальных заданий и развивающих упражнений;

- стимулирование учебной деятельности: поощрение, ситуация успеха, побуждение к активному труду, эмоциональный комфорт, доброжелательность на уроке;
- использования специальных приемов и средств обучения, приемов анализа и презентации математического текстового материала, обеспечивающих реализацию метода «обходных путей», коррекционного воздействия на речевую деятельность, повышение контроля за устной и письменной речью.

Основная форма организации учебного занятия: урок. Используются индивидуальные, групповые, индивидуально-групповые, фронтальные виды работы.

Оценивание результатов освоения программы

При проверке усвоения материала выявляется полнота, прочность усвоения обучающимися теории и умения применять ее на практике в знакомых и незнакомых ситуациях.

Основными формами проверки знаний и умений обучающихся по математике являются письменные работы и устный ответ.

При оценке письменных и устных ответов учитель в первую очередь учитывает показанные обучающимися знания и умения. Оценка зависит от наличия и характера погрешностей, допущенных обучающимися.

Ответ на теоретический вопрос считается безупречным, если по своему содержанию полностью соответствует вопросу. Содержит все необходимые теоретические факты и обоснованные выводы, а его изложение и письменная запись математически грамотны и отличаются последовательностью и аккуратностью.

Оценка устных ответов обучающихся по геометрии

Ответ оценивается отметкой «5», если обучающийся:

- полно раскрыл содержание материала в объеме, предусмотренном программой и учебником;
- изложил материал грамотным языком, точно используя математическую терминологию и символику, в определенной логической последовательности;
- правильно выполнил рисунки, чертежи, графики, сопутствующие ответу;
- показал умение иллюстрировать теорию конкретными примерами, применять ее в новой ситуации при выполнении практического задания;
- продемонстрировал знание теории ранее изученных сопутствующих тем, сформированность и устойчивость используемых при ответе умений и навыков;
- отвечал самостоятельно, без наводящих вопросов учителя;
- возможны одна – две неточности при освещении второстепенных вопросов или в выкладках, которые обучающийся легко исправил после замечания учителя.

Ответ оценивается отметкой «4», если удовлетворяет в основном требованиям на оценку «5», но при этом имеет один из недостатков: в изложении допущены небольшие пробелы, не искавшие математическое содержание ответа; допущены один – два недочета при освещении основного содержания ответа, исправленные после замечания учителя; допущены ошибка или более двух недочетов при освещении второстепенных вопросов или в выкладках, легко исправленные после замечания учителя.

Отметка «3» ставится в следующих случаях: неполно раскрыто содержание материала (содержание изложено фрагментарно, не всегда последовательно), но показано общее понимание вопроса и продемонстрированы умения, достаточные для усвоения программного материала; имелись затруднения или допущены ошибки в определении математической терминологии, чертежах, выкладках, исправленные после нескольких наводящих вопросов учителя; обучающийся не справился с применением теории в новой ситуации при выполнении практического задания, но выполнил задания обязательного уровня сложности по данной теме; при достаточном знании теоретического материала недостаточно обоснованности основных умений и навыков.

Отметка «2» ставится в следующих случаях: не раскрыто основное содержание учебного материала; обнаружено незнание обучающимся большей или наиболее важной части учебного материала; допущены ошибки в определении понятий, при использовании математической терминологии, в рисунках, чертежах или графиках, в выкладках, которые не исправлены после нескольких наводящих вопросов учителя.

По окончании устного ответа обучающегося педагогом даётся краткий анализ ответа, объявляется мотивированная оценка. Возможно привлечение других обучающихся для анализа ответа, самоанализ, предложение оценки.

Оценивание устных ответов осуществляется без учета нарушений языковых/ речевых норм, связанных с недостатками произносительной стороны речи (произношение звуков, воспроизведение слов сложной слоговой структуры, интонационных и ритмических структур и др.).

Оценка письменных работ обучающихся по геометрии.

Ответ оценивается отметкой «5», если: работа выполнена полностью; в логических рассуждениях и обосновании решения нет пробелов и ошибок в решении нет математических ошибок (возможна одна неточность, описка, которая не является следствием незнания или непонимания учебного материала).

Отметка «4» ставится в следующих случаях: работа выполнена полностью, но обоснования шагов решения недостаточны (если умение обосновывать рассуждения не являлось специальным объектом проверки); допущены одна ошибка или есть два – три

недочёта в выкладках, рисунках, чертежах или графиках (если эти виды работ не являлись специальным объектом проверки).

Отметка «3» ставится, если: допущено более одной ошибки или более двух – трех недочетов в выкладках, чертежах или графиках, но обучающийся обладает обязательными умениями по проверяемой теме.

Отметка «2» ставится, если: допущены существенные ошибки, показавшие, что обучающийся не обладает обязательными умениями по данной теме в полной мере.

Учитель имеет право поставить обучающемуся оценку выше той, которая предусмотрена нормами, если им оригинально выполнена работа.

Оценки с анализом доводятся до сведения обучающихся, как правило, на последующем уроке, предусматривается работа над ошибками, устранение пробелов.

Оценка не снижается за грамматические и дисграфические ошибки, допущенные в работе. Исключения составляют случаи написания тех слов и словосочетаний, которые широко используются на уроках математики. Учитывая особенности детей с тяжелыми нарушениями речи, допускается наличие 1 исправления при условии повторной записи корректного ответа.

Ошибки, обусловленные тяжелыми нарушениями речи и письма, следует рассматривать индивидуально для каждого обучающегося. Специфическими для них ошибками являются замена согласных, искажение звукобуквенного состава слов (пропуски, перестановки, добавления, недописывание букв, замена гласных, грубое искажение структуры слова). При выставлении оценки все однотипные специфические ошибки приравниваются к одной орфографической ошибке.

Оценка снижается при небрежном выполнении письменных работ, большом количестве исправлений, искажений в начертании букв, если это не связано с нарушением моторики у обучающихся.

2.1.9. Информатика

Пояснительная записка

Курс информатики призван сформировать у обучающихся представления о сущности информации и информационных процессов, развить логическое и алгоритмическое мышление, познакомить обучающихся с современными информационными технологиями. Обучающиеся приобретают знания и умения работы на современных ПК и программных средствах. Приобретение информационной культуры обеспечивается изучением и работой с текстовым и графическим редактором, электронными таблицами, мультимедийными продуктами, средствами компьютерных телекоммуникаций.

Курс информатики, включенный в АООП для детей с тяжелыми нарушениями речи

опирается на опыт постоянного применения ИКТ, уже имеющийся у обучающихся, дает теоретическое осмысление, интерпретацию и обобщение этого опыта. Полученные обучающимися знания и способы деятельности используются при изучении других предметов, применяются в повседневной жизни, обеспечивают адаптацию обучающихся с ТНР в современном обществе, развитие у них информационной культуры.

Личностная значимость курса для обучающихся определяется его ориентацией на формирование пользовательских навыков работы с компьютером и подкрепляется творческой работой, введением информационно-предметного практикума, сутью которого состоит в наполнении задач по информатике актуальным предметным содержанием. Особое внимание уделяется развитию самостоятельности обучающихся.

Цели изучения учебного курса «информатика»

Цели и задачи изучения информатики на уровне основного общего образования определяют структуру основного содержания учебного предмета в виде следующих четырех тематических разделов: 1) цифровая грамотность; 2) теоретические основы информатики; 3) алгоритмы и программирование; 4) информационные технологии.

Место учебного предмета «информатика» в учебном плане

Учебный предмет «Информатика» реализуется за счет обязательной части учебного плана.

В рамках адаптированной образовательной программы для детей с ТНР на изучение информатики в 8 классе отводится 1 час в неделю, в 9 и 10 классе по 2 часа в неделю, из расчёта 34 учебные недели в год.

Для каждого класса предусмотрено резервное учебное время, которое может быть использовано участниками образовательного процесса в целях формирования вариативной составляющей содержания конкретной рабочей программы. При этом обязательная (инвариантная) часть содержания предмета, установленная примерной рабочей программой, и время, отводимое на её изучение, должны быть сохранены полностью.

Содержание учебного предмета «информатика»

7 класс

Цифровая грамотность

Компьютер — универсальное устройство обработки данных

Компьютер — универсальное вычислительное устройство, работающее по программе. Типы компьютеров: персональные компьютеры, встроенные компьютеры, суперкомпьютеры.

Мобильные устройства.

Основные компоненты компьютера и их назначение. Процессор. Оперативная и долговременная память. Устройства ввода и вывода. Сенсорный ввод, датчики мобильных

устройств, средства биометрической аутентификации.

История развития компьютеров и программного обеспечения. Поколения компьютеров. Современные тенденции развития компьютеров. Суперкомпьютеры.

Параллельные вычисления.

Персональный компьютер. Процессор и его характеристики (тактовая частота, разрядность).

Оперативная память.

Долговременная память. Устройства ввода и вывода. Объём хранимых данных (оперативная память компьютера, жёсткий и твердотельный диск, постоянная память смартфона) и скорость доступа для различных видов носителей.

Техника безопасности и правила работы на компьютере.

Программы и данные

Программное обеспечение компьютера. Прикладное программное обеспечение. Системное программное обеспечение.

Системы программирования. Правовая охрана программ и данных. Бесплатные и условно-бесплатные программы. Свободное программное обеспечение.

Файлы и папки (каталоги). Принципы построения файловых систем. Полное имя файла (папки). Путь к файлу (папке). Работа с файлами и каталогами средствами операционной системы: создание, копирование, перемещение, переименование и удаление файлов и папок (каталогов). Типы файлов. Свойства файлов. Характерные размеры файлов

различных типов (страница текста, электронная книга, фотография, запись песни, видеоклип, полнометражный фильм). Архивация данных. Использование программ-архиваторов.

Файловый менеджер. Поиск файлов средствами операционной системы.

Компьютерные вирусы и другие вредоносные программы.

Программы для защиты от вирусов.

Компьютерные сети

Объединение компьютеров в сеть. Сеть Интернет. Вебстраница, веб-сайт. Структура адресов веб-ресурсов. Браузер.

Поисковые системы. Поиск информации по ключевым словам и по изображению.

Верифицированность информации, полученной из Интернета.

Современные сервисы интернет-коммуникаций.

Сетевой этикет, базовые нормы информационной этики и права при работе в сети Интернет.

Стратегии безопасного поведения в Интернете.

Теоретические основы информатики

Информация и информационные процессы

Информация — одно из основных понятий современной науки.

Информация как сведения, предназначенные для восприятия человеком, и информация как данные, которые могут быть обработаны автоматизированной системой.

Дискретность данных. Возможность описания непрерывных объектов и процессов с помощью дискретных данных.

Информационные процессы — процессы, связанные с хранением, преобразованием и передачей данных.

Представление информации

Символ. Алфавит. Мощность алфавита. Разнообразие языков и алфавитов. Естественные и формальные языки. Алфавит текстов на русском языке. Двоичный алфавит. Количество всевозможных слов (кодовых комбинаций) фиксированной длины в двоичном алфавите.

Преобразование любого

алфавита к двоичному. Количество различных слов фиксированной длины в алфавите определённой мощности.

Кодирование символов одного алфавита с помощью кодовых слов в другом алфавите; кодовая таблица, декодирование.

Двоичный код. Представление данных в компьютере как текстов в двоичном алфавите.

Информационный объём данных. Бит — минимальная

единица количества информации — двоичный разряд. Единицы измерения информационного объёма данных. Бит, байт, килобайт, мегабайт, гигабайт.

Скорость передачи данных. Единицы скорости передачи данных.

Кодирование текстов. Равномерный код. Неравномерный код. Кодировка ASCII. Восьмибитные кодировки. Понятие о кодировках UNICODE. Декодирование сообщений с использованием равномерного и неравномерного кода. Информационный объём текста.

Искажение информации при передаче.

Общее представление о цифровом представлении аудиовизуальных и других непрерывных данных.

Кодирование цвета. Цветовые модели. Модель RGB. Глубина кодирования. Палитра.

Растровое и векторное представление изображений. Пиксель. Оценка информационного объёма графических данных для растрового изображения.

Кодирование звука. Разрядность и частота записи. Количество каналов записи.

Оценка количественных параметров, связанных с представлением и хранением звуковых файлов.

Информационные технологии

Текстовые документы

Текстовые документы и их структурные элементы (страница, абзац, строка, слово, символ).

Текстовый процессор — инструмент создания, редактирования и форматирования текстов.

Правила набора текста.

Редактирование текста. Свойства символов. Шрифт. Типы шрифтов (рубленые, с засечками, моноширинные). Полуужирное и курсивное начертание.

Свойства абзацев: границы, абзацный отступ, интервал, выравнивание. Параметры страницы.

Стилевое форматирование.

Структурирование информации с помощью списков и таблиц. Многоуровневые списки.

Добавление таблиц в текстовые документы.

Вставка изображений в текстовые документы. Обтекание изображений текстом. Включение в текстовый документ диаграмм, формул, нумерации страниц, колонтитулов, ссылок и др.

Проверка правописания. Расстановка переносов. Голосовой ввод текста. Оптическое распознавание текста. Компьютерный перевод. Использование сервисов сети Интернет для обработки текста.

Компьютерная графика

Знакомство с графическими редакторами. Растровые рисунки. Использование графических примитивов.

Операции редактирования графических объектов, в том числе цифровых фотографий: изменение размера, обрезка, поворот, отражение, работа с областями (выделение, копирование, заливка цветом), коррекция цвета, яркости и контрастности.

Векторная графика. Создание векторных рисунков встроенными средствами текстового процессора или других программ (приложений). Добавление векторных рисунков в документы.

Мультимедийные презентации

Подготовка мультимедийных презентаций. Слайд. Добавление на слайд текста и изображений. Работа с несколькими слайдами.

Добавление на слайд аудиовизуальных данных. Анимация. Гиперссылки.

8 класс

Теоретические основы информатики

Системы счисления

Непозиционные и позиционные системы счисления. Алфавит. Основание. Развёрнутая форма записи числа. Перевод в десятичную систему чисел, записанных в других системах счисления.

Римская система счисления.

Двоичная система счисления. Перевод целых чисел в пределах от 0 до 1024 в двоичную систему счисления. Восьмеричная система счисления. Перевод чисел из восьмеричной системы в двоичную и десятичную системы и обратно.

Шестнадцатеричная система счисления. Перевод чисел из шестнадцатеричной системы в двоичную, восьмеричную и десятичную системы и обратно.

Арифметические операции в двоичной системе счисления.

Элементы математической логики

Логические высказывания. Логические значения высказываний. Элементарные и составные высказывания. Логические операции: «и» (конъюнкция, логическое умножение), «или» (дизъюнкция, логическое сложение), «не» (логическое отрицание). Приоритет логических операций. Определение истинности составного высказывания, если известны значения истинности входящих в него элементарных высказываний. Логические выражения. Правила записи логических выражений.

Построение таблиц истинности логических выражений.

Логические элементы. Знакомство с логическими основами компьютера.

Алгоритмы и программирование

Исполнители и алгоритмы. Алгоритмические конструкции

Понятие алгоритма. Исполнители алгоритмов. Алгоритм как план управления исполнителем.

Свойства алгоритма. Способы записи алгоритма (словесный, в виде блок-схемы, программа).

Алгоритмические конструкции. Конструкция «следование». Линейный алгоритм.

Ограниченность линейных алгоритмов: невозможность предусмотреть зависимость последовательности выполняемых действий от исходных данных.

Конструкция «ветвление»: полная и неполная формы. Выполнение и невыполнение условия (истинность и ложность высказывания). Простые и составные условия.

Конструкция «повторения»: циклы с заданным числом повторений, с условием выполнения, с переменной цикла. Разработка для формального исполнителя алгоритма, приводящего к требуемому результату при конкретных исходных данных. Разработка несложных алгоритмов с использованием циклов и ветвлений для управления формальными исполнителями, такими как Робот, Черепашка, Чертёжник.

Выполнение алгоритмов вручную и на компьютере. Синтаксические и логические ошибки.

Отказы.

Язык программирования

Язык программирования (Python, C++, Паскаль, Java, C#, Школьный Алгоритмический Язык).

Система программирования: редактор текста программ, транслятор, отладчик.

Переменная: тип, имя, значение. Целые, вещественные и символьные переменные.

Оператор присваивания. Арифметические выражения и порядок их вычисления. Операции с целыми числами: целочисленное деление, остаток от деления.

Ветвления. Составные условия (запись логических выражений на изучаемом языке программирования). Нахождение минимума и максимума из двух, трёх и четырёх чисел.

Решение квадратного уравнения, имеющего вещественные корни.

Диалоговая отладка программ: пошаговое выполнение, просмотр значений величин, отладочный вывод, выбор точки останова.

Цикл с условием. Алгоритм Евклида для нахождения

наибольшего общего делителя двух натуральных чисел. Разбиение записи натурального числа в позиционной системе с основанием, меньшим или равным 10, на отдельные цифры.

Цикл с переменной. Алгоритмы проверки делимости одного целого числа на другое, проверки натурального числа на простоту.

Обработка символьных данных. Символьные (строковые)

переменные. Посимвольная обработка строк. Подсчёт частоты появления символа в строке.

Встроенные функции для обработки строк.

Анализ алгоритмов

Определение возможных результатов работы алгоритма при данном множестве входных данных; определение возможных входных данных, приводящих к данному результату.

9 класс

Цифровая грамотность

Глобальная сеть Интернет и стратегии безопасного поведения в ней

Глобальная сеть Интернет. IP-адреса узлов. Сетевое хранение данных. Методы индивидуального и коллективного размещения новой информации в сети Интернет. Большие данные (интернет-данные, в частности, данные социальных сетей).

Понятие об информационной безопасности. Угрозы информационной безопасности при работе в глобальной сети и методы противодействия им. Правила безопасной аутентификации. Защита личной информации в сети Интернет. Безопасные стратегии поведения в сети Интернет. Предупреждение вовлечения в деструктивные и криминальные формы сетевой активности (кибербуллинг, фишинг и др.).

Работа в информационном пространстве

Виды деятельности в сети Интернет. Интернет-сервисы: коммуникационные сервисы (почтовая служба, видеоконференц-связь и т. п.); справочные службы (карты, расписания и т. п.), поисковые службы, службы обновления программного обеспечения и др. Сервисы государственных услуг. Облачные хранилища данных. Средства совместной разработки

документов (онлайн-офисы). Программное обеспечение как веб-сервис: онлайн-текстовые и графические редакторы, среды разработки программ.

Теоретические основы информатики

Моделирование как метод познания

Модель. Задачи, решаемые с помощью моделирования.

Классификации моделей. Материальные (натурные) и информационные модели.

Непрерывные и дискретные модели.

Имитационные модели. Игровые модели. Оценка адекватности модели моделируемому объекту и целям моделирования.

Табличные модели. Таблица как представление отношения.

Базы данных. Отбор в таблице строк, удовлетворяющих заданному условию.

Граф. Вершина, ребро, путь. Ориентированные и неориентированные графы. Длина (вес) ребра. Весовая матрица графа. Длина пути между вершинами графа. Поиск оптимального пути в графе. Начальная вершина (источник) и конечная вершина (сток) в ориентированном графе. Вычисление количества путей в направленном ациклическом графе.

Дерево. Корень, вершина (узел), лист, ребро (дуга) дерева.

Высота дерева. Поддерево. Примеры использования деревьев. Перебор вариантов с помощью дерева.

Понятие математической модели. Задачи, решаемые с помощью математического (компьютерного) моделирования. Отличие математической модели от натурной модели и от словесного (литературного) описания объекта.

Этапы компьютерного моделирования: постановка задачи, построение математической модели, программная реализация, тестирование, проведение компьютерного эксперимента, анализ его результатов, уточнение модели.

Алгоритмы и программирование

Разработка алгоритмов и программ

Разбиение задачи на подзадачи. Составление алгоритмов и программ с использованием ветвлений, циклов и вспомогательных алгоритмов для управления исполнителем Робот или другими исполнителями, такими как Черепашка, Чертёжник и др.

Табличные величины (массивы). Одномерные массивы. Составление и отладка программ, реализующих типовые алгоритмы обработки одномерных числовых массивов, на одном из языков программирования (Python, C++, Паскаль, Java,

C#, Школьный Алгоритмический Язык): заполнение числового массива случайными числами, в соответствии с форму-

Коррекционно-развивающая направленность учебного предмета «информатика»

достигается за счет:

- разгрузки учебного материала путем выделения обязательного и достаточного минимума умений, увеличения количества учебного времени, отводимого на актуализацию и коррекцию опорных знаний обучающихся;
- целенаправленного формирования мыслительных операций (анализ, синтез, обобщение, классификация) и процессов (дедукция, сравнение, абстрагирование);
- развития внимания, памяти (освоение массива новых терминов и понятий), воображения (преобразование символических форм);
- развития коммуникативных умений: участвовать в дискуссии (умение грамотно поставить вопрос выразить и донести свою мысль до собеседника); кратко и точно отвечать на вопросы;
- использования методов дифференцированной работы с обучающимися: повторение, анализ и устранение ошибок, разработка и выполнение необходимого минимума заданий для ликвидации индивидуальных пробелов, систематизация индивидуальных заданий и развивающих упражнений;
- стимулирование учебной деятельности: поощрение, ситуация успеха, побуждение к активному труду, эмоциональный комфорт, доброжелательность на уроке;
- использования специальных приемов и средств обучения, приемов анализа и презентации текстового материала, обеспечивающих реализацию метода «обходных путей», коррекционного воздействия на речевую деятельность, повышение контроля за устной и письменной речью.

Освоение учебного материала ведется дифференцированно с включением элементов коррекционно-развивающих технологий, основанных на принципах усиления практической направленности изучаемого материала; опоры на жизненный опыт обучающихся; ориентации на внутренние связи в содержании изучаемого материала как в рамках одного предмета, так и между предметами; необходимости и достаточности в определении объема изучаемого материала; введения в содержание учебных программ коррекционных заданий, предусматривающих активизацию познавательной деятельности.

Планируемые результаты освоения учебного предмета «информатика» на уровне основного общего образования

Изучение информатики в основной школе направлено на достижение обучающимися следующих личностных, метапредметных и предметных результатов освоения учебного предмета.

Личностные результаты

Личностные результаты имеют направленность на решение задач воспитания, развития и социализации обучающихся средствами предмета.

Патриотическое воспитание:

- ценностное отношение к отечественному культурному, историческому и научному наследию;
- понимание значения информатики как науки в жизни современного общества;
- владение достоверной информацией о передовых мировых и отечественных достижениях в области информатики и информационных технологий; заинтересованность в научных знаниях о цифровой трансформации современного общества.

Духовно-нравственное воспитание:

- ориентация на моральные ценности и нормы в ситуациях нравственного выбора; готовность оценивать своё поведение и поступки, а также поведение и поступки других людей с позиции нравственных и правовых норм с учётом осознания последствий поступков;
- активное неприятие асоциальных поступков, в том числе в сети Интернет.

Гражданское воспитание:

- представление о социальных нормах и правилах межличностных отношений в коллективе, в том числе в социальных сообществах; соблюдение правил безопасности, в том числе навыков безопасного поведения в интернет-среде;
- готовность к разнообразной совместной деятельности при выполнении учебных, познавательных задач, создании учебных проектов; стремление к взаимопониманию и взаимопомощи в процессе этой учебной деятельности;
- готовность оценивать своё поведение и поступки своих товарищей с позиции нравственных и правовых норм с учётом осознания последствий поступков.

Ценности научного познания:

- сформированность мировоззренческих представлений об информации, информационных процессах и информационных технологиях, соответствующих современному уровню
- развития науки и общественной практики и составляющих базовую основу для понимания сущности научной картины мира;
- интерес к обучению и познанию; любознательность; готовность и способность к самообразованию, осознанному выбору направленности и уровня обучения в дальнейшем;

- овладение основными навыками исследовательской деятельности, установка на осмысление опыта, наблюдений, поступков и стремление совершенствовать пути достижения индивидуального и коллективного благополучия;
- сформированность информационной культуры, в том числе навыков самостоятельной работы с учебными текстами, справочной литературой, разнообразными средствами информационных технологий, а также умения самостоятельно определять цели своего обучения, ставить и формулировать для себя новые задачи в учёбе и познавательной деятельности, развивать мотивы и интересы своей познавательной деятельности.

Формирование культуры здоровья:

- осознание ценности жизни; ответственное отношение к своему здоровью; установка на здоровый образ жизни, в том числе и за счёт освоения и соблюдения требований
- безопасной эксплуатации средств информационных и коммуникационных технологий (ИКТ).

Трудовое воспитание:

- интерес к практическому изучению профессий и труда в сферах профессиональной деятельности, связанных с информатикой, программированием и информационными
- технологиями, основанными на достижениях науки информатики и научно-технического прогресса;
- осознанный выбор и построение индивидуальной траектории образования и жизненных планов с учётом личных и общественных интересов и потребностей.

Экологическое воспитание:

- осознание глобального характера экологических проблем и путей их решения, в том числе с учётом возможностей

Адаптация обучающегося к изменяющимся условиям социальной среды:

- освоение обучающимися социального опыта, основных социальных ролей, соответствующих ведущей деятельности возраста, норм и правил общественного поведения, форм социальной жизни в группах и сообществах, в том числе существующих в виртуальном пространстве.

Метапредметные результаты

Метапредметные результаты освоения образовательной программы по информатике отражают овладение универсальными учебными действиями — познавательными, коммуникативными, регулятивными.

Универсальные познавательные действия

Базовые логические действия:

- умение определять понятия, создавать обобщения, устанавливать аналогии, классифицировать, самостоятельно выбирать основания и критерии для классификации, устанавливать причинно-следственные связи, строить логические рассуждения, делать умозаключения (индуктивные, дедуктивные и по аналогии) и выводы;
- умение создавать, применять и преобразовывать знаки и символы, модели и схемы для решения учебных и познавательных задач;
- самостоятельно выбирать способ решения учебной задачи (сравнивать несколько вариантов решения, выбирать наиболее подходящий с учётом самостоятельно выделенных критериев).

Базовые исследовательские действия:

- формулировать вопросы, фиксирующие разрыв между реальным и желательным состоянием ситуации, объекта, и самостоятельно устанавливать искомое и данное;
- оценивать на применимость и достоверность информацию, полученную в ходе исследования;
- прогнозировать возможное дальнейшее развитие процессов, событий и их последствия в аналогичных или сходных ситуациях, а также выдвигать предположения об их развитии в новых условиях и контекстах.

Работа с информацией:

- выявлять дефицит информации, данных, необходимых для решения поставленной задачи;
- применять различные методы, инструменты и запросы при поиске и отборе информации или данных из источников с учётом предложенной учебной задачи и заданных критериев;
- выбирать, анализировать, систематизировать и интерпретировать информацию различных видов и форм представления;
- самостоятельно выбирать оптимальную форму представления информации и иллюстрировать решаемые задачи несложными схемами, диаграммами, иной графикой и их комбинациями;
- оценивать надёжность информации по критериям, предложенным учителем или сформулированным самостоятельно;
- эффективно запоминать и систематизировать информацию.

Универсальные коммуникативные действия

Общение:

- сопоставлять свои суждения с суждениями других участников диалога, обнаруживать различие и сходство позиций;
- публично представлять результаты выполненного опыта (эксперимента, исследования, проекта);
- самостоятельно выбирать формат выступления с учётом задач презентации и особенностей аудитории и в соответствии с ним составлять устные и письменные тексты с использованием иллюстративных материалов.

Совместная деятельность (сотрудничество):

- понимать и использовать преимущества командной и индивидуальной работы при решении конкретной проблемы, в том числе при создании информационного продукта;
- принимать цель совместной информационной деятельности по сбору, обработке, передаче, формализации информации;
- коллективно строить действия по её достижению: распределять роли, договариваться, обсуждать процесс и результат совместной работы;
- выполнять свою часть работы с информацией или информационным продуктом, достигая качественного результата по своему направлению и координируя свои действия с другими членами команды;
- оценивать качество своего вклада в общий информационный продукт по критериям, самостоятельно сформулированным участниками взаимодействия;
- сравнивать результаты с исходной задачей и вклад каждого члена команды в достижение результатов, разделять сферу ответственности и проявлять готовность к предоставлению отчёта перед группой.

Универсальные регулятивные действия

Самоорганизация:

- выявлять в жизненных и учебных ситуациях проблемы, требующие решения;
- ориентироваться в различных подходах к принятию решений (индивидуальное принятие решений, принятие решений в группе);
- самостоятельно составлять алгоритм решения задачи (или его часть), выбирать способ решения учебной задачи с учётом имеющихся ресурсов и собственных возможностей, аргументировать предлагаемые варианты решений;
- составлять план действий (план реализации намеченного алгоритма решения), корректировать предложенный алгоритм с учётом получения новых знаний об изучаемом объекте; брать ответственность за решение.

Самоконтроль (рефлексия):

- владеть способами самоконтроля, самомотивации и рефлексии;
- давать адекватную оценку ситуации и предлагать план её изменения;
- учитывать контекст и предвидеть трудности, которые могут возникнуть при решении учебной задачи, адаптировать решение к меняющимся обстоятельствам;
- объяснять причины достижения (недостижения) результатов информационной деятельности, давать оценку приобретённому опыту, уметь находить позитивное в произошедшей ситуации;
- вносить коррективы в деятельность на основе новых обстоятельств, изменившихся ситуаций, установленных ошибок, возникших трудностей;
- оценивать соответствие результата цели и условиям.

Эмоциональный интеллект:

- ставить себя на место другого человека, понимать мотивы и намерения другого.

Принятие себя и других:

- осознавать невозможность контролировать всё вокруг даже в условиях открытого доступа к любым объёмам информации.

Предметные результаты

7 класс

Предметные результаты освоения обязательного предметного содержания, установленного данной примерной рабочей программой, отражают сформированность у обучающихся умений:

- пояснять на примерах смысл понятий «информация», «информационный процесс», «обработка информации», «хранение информации», «передача информации»;
- кодировать и декодировать сообщения по заданным правилам, демонстрировать понимание основных принципов кодирования информации различной природы (текстовой, графической, аудио);
- сравнивать длины сообщений, записанных в различных алфавитах, оперировать единицами измерения информационного объёма и скорости передачи данных;
- оценивать и сравнивать размеры текстовых, графических, звуковых файлов и видеофайлов;
- приводить примеры современных устройств хранения и передачи информации, сравнивать их количественные характеристики;
- выделять основные этапы в истории и понимать тенденции развития компьютеров и программного обеспечения;

- получать и использовать информацию о характеристиках персонального компьютера и его основных элементах (процессор, оперативная память, долговременная память, устройства ввода-вывода);
- соотносить характеристики компьютера с задачами, решаемыми с его помощью;
- ориентироваться в иерархической структуре файловой системы (записывать полное имя файла (каталога), путь к файлу (каталогу) по имеющемуся описанию файловой структуры некоторого информационного носителя);
- работать с файловой системой персонального компьютера с использованием графического интерфейса, а именно: создавать, копировать, перемещать, переименовывать, удалять и архивировать файлы и каталоги; использовать антивирусную программу;
- представлять результаты своей деятельности в виде структурированных иллюстрированных документов, мультимедийных презентаций;
- искать информацию в сети Интернет (в том числе по ключевым словам, по изображению), критически относиться к найденной информации, осознавая опасность для личности и общества распространения вредоносной информации, в том числе экстремистского и террористического характера;
- понимать структуру адресов веб-ресурсов;
- использовать современные сервисы интернет-коммуникаций;
- соблюдать требования безопасной эксплуатации технических средств ИКТ;
- соблюдать сетевой этикет, базовые нормы информационной этики и права при работе с приложениями на любых устройствах и в сети Интернет, выбирать безопасные стратегии поведения в сети;
- иметь представление о влиянии использования средств ИКТ на здоровье пользователя и уметь применять методы профилактики.

8 класс

Предметные результаты освоения обязательного предметного содержания, установленного данной примерной рабочей программой, отражают сформированность у обучающихся умений:

- пояснять на примерах различия между позиционными и непозиционными системами счисления;
- записывать и сравнивать целые числа от 0 до 1024 в различных позиционных системах счисления (с основаниями 2, 8, 16); выполнять арифметические операции над ними;

- раскрывать смысл понятий «высказывание», «логическая операция», «логическое выражение»;
- записывать логические выражения с использованием дизъюнкции, конъюнкции и отрицания, определять истинность логических выражений, если известны значения истинности входящих в него переменных, строить таблицы истинности для логических выражений;
- раскрывать смысл понятий «исполнитель», «алгоритм», «программа», понимая разницу между употреблением этих терминов в обыденной речи и в информатике;
- описывать алгоритм решения задачи различными способами, в том числе в виде блок-схемы;
- составлять, выполнять вручную и на компьютере несложные алгоритмы с использованием ветвлений и циклов для управления исполнителями, такими как Робот, Черепашка, Чертёжник;
- использовать константы и переменные различных типов (числовых, логических, символьных), а также содержащие их выражения; использовать оператор присваивания;
- использовать при разработке программ логические значения, операции и выражения с ними;
- анализировать предложенные алгоритмы, в том числе определять, какие результаты возможны при заданном множестве исходных значений;
- создавать и отлаживать программы на одном из языков программирования (Python, C++, Паскаль, Java, C#, Школьный Алгоритмический Язык), реализующие несложные алгоритмы обработки числовых данных с использованием циклов и ветвлений, в том числе реализующие проверку делимости одного целого числа на другое, проверку натурального числа на простоту, выделения цифр из натурального числа.

9 класс

Предметные результаты освоения обязательного предметного содержания, установленного данной примерной рабочей программой, отражают сформированность у обучающихся умений:

- разбивать задачи на подзадачи; составлять, выполнять вручную и на компьютере несложные алгоритмы с использованием ветвлений, циклов и вспомогательных алгоритмов для управления исполнителями, такими как Робот, Черепашка, Чертёжник;
- составлять и отлаживать программы, реализующие типовые алгоритмы обработки числовых последовательностей или одномерных числовых массивов (поиск

максимумов, минимумов, суммы или количества элементов с заданными свойствами) на одном из языков программирования (Python, C++, Паскаль, Java, C#, Школьный Алгоритмический Язык);

- раскрывать смысл понятий «модель», «моделирование», определять виды моделей; оценивать адекватность модели моделируемому объекту и целям моделирования;
- использовать графы и деревья для моделирования систем сетевой и иерархической структуры; находить кратчайший путь в графе;
- выбирать способ представления данных в соответствии с поставленной задачей (таблицы, схемы, графики, диаграммы) с использованием соответствующих программных средств обработки данных;
- использовать электронные таблицы для обработки, анализа и визуализации числовых данных, в том числе с выделением диапазона таблицы и упорядочиванием (сортировкой) его элементов;
- создавать и применять в электронных таблицах формулы для расчётов с использованием встроенных арифметических функций (суммирование и подсчёт значений, отвечающих заданному условию, среднее арифметическое, поиск максимального и минимального значения), абсолютной, относительной, смешанной адресации;
- использовать электронные таблицы для численного моделирования в простых задачах из разных предметных областей;
- использовать современные интернет-сервисы (в том числе коммуникационные сервисы, облачные хранилища данных, онлайн-программы (текстовые и графические редакторы, среды разработки)) в учебной и повседневной деятельности;
- приводить примеры использования геоинформационных сервисов, сервисов государственных услуг, образовательных сервисов сети Интернет в учебной и повседневной деятельности;
- использовать различные средства защиты от вредоносного программного обеспечения, защищать персональную информацию от несанкционированного доступа и его последствий (разглашения, подмены, утраты данных) с учётом основных технологических и социально-психологических аспектов использования сети Интернет (сетевая анонимность, цифровой след, аутентичность субъектов и ресурсов, опасность вредоносного кода);
- распознавать попытки и предупреждать вовлечение себя и окружающих в деструктивные и криминальные формы сетевой активности (в том числе кибербуллинг, фишинг)

Оценивание результатов освоения программы

При проверке усвоения материала выявляется полнота, прочность усвоения учащимися теории и умения применять ее на практике в знакомых и незнакомых ситуациях.

При оценивании устных ответов необходимо учитывать следующее:

- по окончании устного ответа обучающегося педагогом даётся краткий анализ ответа, объявляется мотивированная оценка. Возможно привлечение других обучающихся для анализа ответа, самоанализ, предложение оценки;
- оценивание устных ответов осуществляется без учета нарушений языковых/ речевых норм, связанных с недостатками произносительной стороны речи (произношение звуков, воспроизведение слов сложной слоговой структуры, интонационных и ритмических структур и др.).

При оценивании практических работ и проведении тестирования рекомендуется учитывать следующее:

- учитель имеет право поставить обучающемуся оценку выше той, которая предусмотрена нормами, если он продемонстрировал оптимальный для него (лучших для данного обучающегося в данных условиях) результат;
- внимательно следует относиться к «пограничным» ситуациям, когда один балл определяет «судьбу» оценки; в таких случаях следует внимательно проанализировать ошибочные ответы и, по возможности, принять решение в пользу обучающегося,
- при выполнении контрольных практических заданий, проведении тестирования необходимо создавать обстановку взаимопонимания и сотрудничества, снимать излишнее эмоциональное напряжение, возникающее у обучающихся;
- оценки с анализом доводятся до сведения обучающихся, как правило, на последующем уроке, предусматривается работа над ошибками, устранение пробелов.

2.1.10. Физика

Пояснительная записка

Содержание Программы направлено на формирование естественно-научной грамотности учащихся и организацию изучения физики на деятельностной основе. В ней учитываются возможности предмета в реализации требований ФГОС ООО к планируемым личностным и метапредметным результатам обучения, а также межпредметные связи естественно-научных учебных предметов на уровне основного общего образования.

В программе определяются основные цели изучения физики на уровне основного общего образования, планируемые результаты освоения курса физики: личностные, метапредметные, предметные (на базовом уровне).

Программа устанавливает распределение учебного материала по годам обучения (по классам), предлагает примерную последовательность изучения тем, основанную на логике развития предметного содержания и учёте возрастных особенностей учащихся, а также примерное тематическое планирование с указанием количества часов на изучение каждой темы и примерной характеристикой учебной деятельности учащихся, реализуемой при изучении этих тем.

Общая характеристика учебного предмета «физика»

Курс физики — системообразующий для естественно-научных учебных предметов, поскольку физические законы лежат в основе процессов и явлений, изучаемых химией, биологией, астрономией и физической географией. Физика — это предмет, который не только вносит основной вклад в естественно-научную картину мира, но и предоставляет наиболее ясные образцы применения научного метода познания, т. е. способа получения достоверных знаний о мире. Наконец, физика — это предмет, который наряду с другими естественно-научными предметами должен дать школьникам представление об увлекательности научного исследования и радости самостоятельного открытия нового знания.

Одна из главных задач физического образования в структуре общего образования состоит в формировании естественно-научной грамотности и интереса к науке у основной массы обучающихся, которые в дальнейшем будут заняты в самых разнообразных сферах деятельности. Но не менее важной задачей является выявление и подготовка талантливых молодых людей для продолжения образования и дальнейшей профессиональной деятельности в области естественно-научных исследований и создании новых технологий. Согласно принятому в международном сообществе определению, «Естественно-научная грамотность – это способность человека занимать активную гражданскую позицию по общественно значимым вопросам, связанным с естественными науками, и его готовность интересоваться естественно-научными идеями. Научно грамотный человек стремится участвовать в аргументированном обсуждении проблем, относящихся к естественным наукам и технологиям, что требует от него следующих компетентностей:

- научно объяснять явления,
- оценивать и понимать особенности научного исследования,
- интерпретировать данные и использовать научные доказательства для получения выводов»

Изучение физики способно внести решающий вклад в формирование естественно-научной грамотности обучающихся.

Цели изучения учебного предмета «физика»

Цели изучения физики на уровне основного общего образования определены в Концепции преподавания учебного предмета «Физика» в образовательных организациях Российской Федерации, реализующих основные общеобразовательные программы, утверждённой решением Коллегии Министерства просвещения Российской Федерации, протокол от 3 декабря 2019 г. № ПК-4вн.

Цели изучения физики:

- приобретение интереса и стремления обучающихся к научному изучению природы, развитие их интеллектуальных и творческих способностей;
- развитие представлений о научном методе познания и формирование исследовательского отношения к окружающим явлениям;
- формирование научного мировоззрения как результата изучения основ строения материи и фундаментальных законов физики;
- формирование представлений о роли физики для развития других естественных наук, техники и технологий;
- развитие представлений о возможных сферах будущей профессиональной деятельности, связанной с физикой, подготовка к дальнейшему обучению в этом направлении.

Достижение этих целей на уровне основного общего образования обеспечивается решением следующих задач:

- приобретение знаний о дискретном строении вещества, о механических, тепловых, электрических, магнитных и квантовых явлениях;
- приобретение умений описывать и объяснять физические явления с использованием полученных знаний;
- освоение методов решения простейших расчётных задач с использованием физических моделей, творческих и практико-ориентированных задач;
- развитие умений наблюдать природные явления и выполнять опыты, лабораторные работы и экспериментальные исследования с использованием измерительных приборов;
- освоение приёмов работы с информацией физического содержания, включая информацию о современных достижениях физики; анализ и критическое оценивание информации;
- знакомство со сферами профессиональной деятельности, связанными с физикой, и современными технологиями, основанными на достижениях физической науки

Место учебного предмета «физика» в учебном плане

Учебный предмет «Физика» реализуется в классах за счет обязательной части учебного плана. В рамках адаптированной образовательной программы для детей с ТНР на изучение физики с 7 по 9 (10) класс отводится по 2 часа в неделю, из расчёта 34 учебные недели в год.

Содержание учебного предмета «физика»

7 класс

Раздел 1. Физика и её роль в познании окружающего мира

Физика — наука о природе. Явления природы (МС1). Физические явления: механические, тепловые, электрические, магнитные, световые, звуковые.

Физические величины. Измерение физических величин. Физические приборы. Погрешность измерений. Международная система единиц.

Как физика и другие естественные науки изучают природу.

Естественно-научный метод познания: наблюдение, постановка научного вопроса, выдвижение гипотез, эксперимент по проверке гипотез, объяснение наблюдаемого явления.

Описание физических явлений с помощью моделей.

Демонстрации

1. Механические, тепловые, электрические, магнитные, световые явления.
2. Физические приборы и процедура прямых измерений аналоговым и цифровым прибором.

Лабораторные работы и опыты

1. Определение цены деления шкалы измерительного прибора.
2. Измерение расстояний.
3. Измерение объёма жидкости и твёрдого тела.
4. Определение размеров малых тел.
5. Измерение температуры при помощи жидкостного термометра и датчика температуры.
6. Проведение исследования по проверке гипотезы: дальность полёта шарика, пущенного горизонтально, тем больше, чем больше высота пуска.

Раздел 2. Первоначальные сведения о строении вещества

Строение вещества: атомы и молекулы, их размеры. Опыты, доказывающие дискретное строение вещества.

1 МС — элементы содержания, включающие межпредметные связи, которые подробнее раскрыты в тематическом планировании. Здесь и далее приводится расширенный перечень лабораторных работ и опытов, из которого учитель делает выбор по своему усмотрению и с учётом списка экспериментальных заданий, предлагаемых в рамках ОГЭ по физике.

Движение частиц вещества. Связь скорости движения частиц с температурой. Броуновское движение, диффузия. Взаимодействие частиц вещества: притяжение и отталкивание.

Агрегатные состояния вещества: строение газов, жидкостей и твёрдых (кристаллических) тел. Взаимосвязь между свойствами веществ в разных агрегатных состояниях и их атомно-молекулярным строением. Особенности агрегатных состояний воды.

Демонстрации

1. Наблюдение броуновского движения.
2. Наблюдение диффузии.
3. Наблюдение явлений, объясняющихся притяжением или отталкиванием частиц вещества.

Лабораторные работы и опыты

1. Оценка диаметра атома методом рядов (с использованием фотографий).
2. Опыты по наблюдению теплового расширения газов.
3. Опыты по обнаружению действия сил молекулярного притяжения.

Раздел 3. Движение и взаимодействие тел

Механическое движение. Равномерное и неравномерное движение. Скорость. Средняя скорость при неравномерном движении. Расчёт пути и времени движения.

Явление инерции. Закон инерции. Взаимодействие тел как причина изменения скорости движения тел. Масса как мера инертности тела. Плотность вещества. Связь плотности с количеством молекул в единице объёма вещества.

Сила как характеристика взаимодействия тел. Сила упругости и закон Гука. Измерение силы с помощью динамометра. Явление тяготения и сила тяжести. Сила тяжести на других планетах (МС). Вес тела. Невесомость. Сложение сил, направленных по одной прямой. Равнодействующая сил. Сила трения.

Трение скольжения и трение покоя. Трение в природе и технике (МС).

Демонстрации

1. Наблюдение механического движения тела.
2. Измерение скорости прямолинейного движения.
3. Наблюдение явления инерции.
4. Наблюдение изменения скорости при взаимодействии тел.
5. Сравнение масс по взаимодействию тел.
6. Сложение сил, направленных по одной прямой.

Лабораторные работы и опыты

1. Определение скорости равномерного движения (шарика в жидкости, модели электрического автомобиля и т. п.).
2. Определение средней скорости скольжения бруска или шарика по наклонной плоскости.
3. Определение плотности твёрдого тела.

4. Опыты, демонстрирующие зависимость растяжения (деформации) пружины от приложенной силы.

5. Опыты, демонстрирующие зависимость силы трения скольжения от силы давления и характера соприкасающихся поверхностей.

Раздел 4. Давление твёрдых тел, жидкостей и газов

Давление. Способы уменьшения и увеличения давления. Давление газа. Зависимость давления газа от объёма, температуры.

Передача давления твёрдыми телами, жидкостями и газами.

Закон Паскаля. Пневматические машины. Зависимость давления жидкости от глубины.

Гидростатический парадокс. Сообщающиеся сосуды. Гидравлические механизмы.

Атмосфера Земли и атмосферное давление. Причины существования воздушной оболочки Земли. Опыт Торричелли. Измерение атмосферного давления. Зависимость атмосферного давления от высоты над уровнем моря. Приборы для измерения атмосферного давления.

Действие жидкости и газа на погружённое в них тело. Выталкивающая (архимедова) сила.

Закон Архимеда. Плавание тел. Воздухоплавание.

Демонстрации

1. Зависимость давления газа от температуры.

2. Передача давления жидкостью и газом.

3. Сообщающиеся сосуды.

4. Гидравлический пресс.

5. Проявление действия атмосферного давления.

6. Зависимость выталкивающей силы от объёма погружённой части тела и плотности жидкости.

7. Равенство выталкивающей силы весу вытесненной жидкости.

8. Условие плавания тел: плавание или погружение тел в зависимости от соотношения плотностей тела и жидкости.

Лабораторные работы и опыты

1. Исследование зависимости веса тела в воде от объёма погружённой в жидкость части тела.

2. Определение выталкивающей силы, действующей на тело, погружённое в жидкость.

3. Проверка независимости выталкивающей силы, действующей на тело в жидкости, от массы тела.

4. Опыты, демонстрирующие зависимость выталкивающей силы, действующей на тело в жидкости, от объёма погружённой в жидкость части тела и от плотности жидкости.

5. Конструирование ареометра или конструирование лодки и определение её грузоподъёмности.

Раздел 5. Работа и мощность. Энергия

Механическая работа. Мощность.

Простые механизмы: рычаг, блок, наклонная плоскость.

Правило равновесия рычага. Применение правила равновесия рычага к блоку. «Золотое правило» механики. КПД простых механизмов. Простые механизмы в быту и технике.

Механическая энергия. Кинетическая и потенциальная энергия. Превращение одного вида механической энергии в другой.

Закон сохранения энергии в механике.

Демонстрации

1. Примеры простых механизмов.

Лабораторные работы и опыты

1. Определение работы силы трения при равномерном движении тела по горизонтальной поверхности.

2. Исследование условий равновесия рычага.

3. Измерение КПД наклонной плоскости.

4. Изучение закона сохранения механической энергии.

8 класс

Раздел 6. Тепловые явления

Основные положения молекулярно-кинетической теории строения вещества. Масса и размеры атомов и молекул. Опыты, подтверждающие основные положения молекулярно-кинетической теории.

Модели твёрдого, жидкого и газообразного состояний вещества. Кристаллические и аморфные тела. Объяснение свойств газов, жидкостей и твёрдых тел на основе положений молекулярно-кинетической теории. Смачивание и капиллярные явления. Тепловое расширение и сжатие.

Температура. Связь температуры со скоростью теплового движения частиц.

Внутренняя энергия. Способы изменения внутренней энергии: теплопередача и совершение работы. Виды теплопередачи: теплопроводность, конвекция, излучение.

Количество теплоты. Удельная теплоёмкость вещества. Теплообмен и тепловое равновесие.

Уравнение теплового баланса.

Плавление и отвердевание кристаллических веществ. Удельная теплота плавления.

Парообразование и конденсация. Испарение (МС). Кипение. Удельная теплота парообразования. Зависимость температуры кипения от атмосферного давления.

Влажность воздуха.

Энергия топлива. Удельная теплота сгорания.

Принципы работы тепловых двигателей. КПД теплового двигателя. Тепловые двигатели и защита окружающей среды (МС).

Закон сохранения и превращения энергии в тепловых процессах (МС).

Демонстрации

1. Наблюдение броуновского движения.
2. Наблюдение диффузии.
3. Наблюдение явлений смачивания и капиллярных явлений.
4. Наблюдение теплового расширения тел.
5. Изменение давления газа при изменении объёма и нагревании или охлаждении.
6. Правила измерения температуры.
7. Виды теплопередачи.
8. Охлаждение при совершении работы.
9. Нагревание при совершении работы внешними силами.
10. Сравнение теплоёмкостей различных веществ.
11. Наблюдение кипения.
12. Наблюдение постоянства температуры при плавлении.
13. Модели тепловых двигателей.

Лабораторные работы и опыты

1. Опыты по обнаружению действия сил молекулярного притяжения.
2. Опыты по выращиванию кристаллов поваренной соли или сахара.
3. Опыты по наблюдению теплового расширения газов, жидкостей и твёрдых тел.
4. Определение давления воздуха в баллоне шприца.
5. Опыты, демонстрирующие зависимость давления воздуха от его объёма и нагревания или охлаждения.
6. Проверка гипотезы линейной зависимости длины столбика жидкости в термометрической трубке от температуры.
7. Наблюдение изменения внутренней энергии тела в результате теплопередачи и работы внешних сил.
8. Исследование явления теплообмена при смешивании холодной и горячей воды.
9. Определение количества теплоты, полученного водой при теплообмене с нагретым металлическим цилиндром.
10. Определение удельной теплоёмкости вещества.
11. Исследование процесса испарения.
12. Определение относительной влажности воздуха.

13. Определение удельной теплоты плавления льда.

Раздел 7. Электрические и магнитные явления

Электризация тел. Два рода электрических зарядов. Взаимодействие заряженных тел. Закон Кулона (зависимость силы взаимодействия заряженных тел от величины зарядов и расстояния между телами).

Электрическое поле. Напряжённость электрического поля.

Принцип суперпозиции электрических полей (на качественном уровне).

Носители электрических зарядов. Элементарный электрический заряд. Строение атома.

Проводники и диэлектрики. Закон сохранения электрического заряда.

Электрический ток. Условия существования электрического тока. Источники постоянного тока. Действия электрического тока (тепловое, химическое, магнитное). Электрический ток в жидкостях и газах.

Электрическая цепь. Сила тока. Электрическое напряжение.

Сопротивление проводника. Удельное сопротивление вещества.

Закон Ома для участка цепи. Последовательное и параллельное соединение проводников.

Работа и мощность электрического тока. Закон Джоуля—

Ленца. Электрические цепи и потребители электрической энергии в быту. Короткое замыкание.

Постоянные магниты. Взаимодействие постоянных магнитов. Магнитное поле. Магнитное поле Земли и его значение для жизни на Земле. Опыт Эрстеда. Магнитное поле электрического тока. Применение электромагнитов в технике. Действие магнитного поля на проводник с током. Электродвигатель постоянного тока. Использование электродвигателей в технических устройствах и на транспорте.

Опыты Фарадея. Явление электромагнитной индукции. Правило Ленца. Электрогенератор.

Способы получения электрической энергии. Электростанции на возобновляемых источниках энергии.

Демонстрации

1. Электризация тел.
2. Два рода электрических зарядов и взаимодействие заряженных тел.
3. Устройство и действие электроскопа.
4. Электростатическая индукция.
5. Закон сохранения электрических зарядов.
6. Проводники и диэлектрики.
7. Моделирование силовых линий электрического поля.
8. Источники постоянного тока.

9. Действия электрического тока.
10. Электрический ток в жидкости.
11. Газовый разряд.
12. Измерение силы тока амперметром.
13. Измерение электрического напряжения вольтметром.
14. Реостат и магазин сопротивлений.
15. Взаимодействие постоянных магнитов.
16. Моделирование невозможности разделения полюсов магнита.
17. Моделирование магнитных полей постоянных магнитов.
18. Опыт Эрстеда.
19. Магнитное поле тока. Электромагнит.
20. Действие магнитного поля на проводник с током.
21. Электродвигатель постоянного тока.
22. Исследование явления электромагнитной индукции.
23. Опыты Фарадея.
24. Зависимость направления индукционного тока от условий его возникновения.
25. Электрогенератор постоянного тока.

Лабораторные работы и опыты

1. Опыты по наблюдению электризации тел индукцией и при соприкосновении.
2. Исследование действия электрического поля на проводники и диэлектрики.
3. Сборка и проверка работы электрической цепи постоянного тока.
4. Измерение и регулирование силы тока.
5. Измерение и регулирование напряжения.
6. Исследование зависимости силы тока, идущего через резистор, от сопротивления резистора и напряжения на резисторе.
7. Опыты, демонстрирующие зависимость электрического сопротивления проводника от его длины, площади поперечного сечения и материала.
8. Проверка правила сложения напряжений при последовательном соединении двух резисторов.
9. Проверка правила для силы тока при параллельном соединении резисторов.
10. Определение работы электрического тока, идущего через резистор.
11. Определение мощности электрического тока, выделяемой на резисторе.
12. Исследование зависимости силы тока, идущего через лампочку, от напряжения на ней.
13. Определение КПД нагревателя.
14. Исследование магнитного взаимодействия постоянных магнитов.

15. Изучение магнитного поля постоянных магнитов при их объединении и разделении.
16. Исследование действия электрического тока на магнитную стрелку.
17. Опыты, демонстрирующие зависимость силы взаимодействия катушки с током и магнита от силы тока и направления тока в катушке.
18. Изучение действия магнитного поля на проводник с током.
19. Конструирование и изучение работы электродвигателя.
20. Измерение КПД электродвигательной установки.
21. Опыты по исследованию явления электромагнитной индукции: исследование изменений значения и направления индукционного тока.

9 класс

Раздел 8. Механические явления

Механическое движение. Материальная точка. Система отсчёта. Относительность механического движения. Равномерное прямолинейное движение. Неравномерное прямолинейное движение. Средняя и мгновенная скорость тела при неравномерном движении.

Ускорение. Равноускоренное прямолинейное движение. Свободное падение. Опыты Галилея. Равномерное движение по окружности. Период и частота обращения. Линейная и угловая скорости. Центростремительное ускорение.

Первый закон Ньютона. Второй закон Ньютона. Третий закон Ньютона. Принцип суперпозиции сил.

Сила упругости. Закон Гука. Сила трения: сила трения скольжения, сила трения покоя, другие виды трения.

Сила тяжести и закон всемирного тяготения. Ускорение свободного падения. Движение планет вокруг Солнца (МС). Первая космическая скорость. Невесомость и перегрузки.

Равновесие материальной точки. Абсолютно твёрдое тело.

Равновесие твёрдого тела с закреплённой осью вращения. Момент силы. Центр тяжести.

Импульс тела. Изменение импульса. Импульс силы. Закон сохранения импульса. Реактивное движение (МС).

Механическая работа и мощность. Работа сил тяжести, упругости, трения. Связь энергии и работы. Потенциальная энергия тела, поднятого над поверхностью земли. Потенциальная энергия сжатой пружины. Кинетическая энергия. Теорема о кинетической энергии. Закон сохранения механической энергии.

Демонстрации

1. Наблюдение механического движения тела относительно разных тел отсчёта.

2. Сравнение путей и траекторий движения одного и того же тела относительно разных тел отсчёта.
3. Измерение скорости и ускорения прямолинейного движения.
4. Исследование признаков равноускоренного движения.
5. Наблюдение движения тела по окружности.
6. Наблюдение механических явлений, происходящих в системе отсчёта «Тележка» при её равномерном и ускоренном движении относительно кабинета физики.
7. Зависимость ускорения тела от массы тела и действующей на него силы.
8. Наблюдение равенства сил при взаимодействии тел.
9. Изменение веса тела при ускоренном движении.
10. Передача импульса при взаимодействии тел.
11. Преобразования энергии при взаимодействии тел.
12. Сохранение импульса при неупругом взаимодействии.

858 Примерная рабочая программа

13. Сохранение импульса при абсолютно упругом взаимодействии.
14. Наблюдение реактивного движения.
15. Сохранение механической энергии при свободном падении.
16. Сохранение механической энергии при движении тела под действием пружины.

Лабораторные работы и опыты

1. Конструирование тракта для разгона и дальнейшего равномерного движения шарика или тележки.
2. Определение средней скорости скольжения бруска или движения шарика по наклонной плоскости.
3. Определение ускорения тела при равноускоренном движении по наклонной плоскости.
4. Исследование зависимости пути от времени при равноускоренном движении без начальной скорости.
5. Проверка гипотезы: если при равноускоренном движении без начальной скорости пути относятся как ряд нечётных чисел, то соответствующие промежутки времени одинаковы.
6. Исследование зависимости силы трения скольжения от силы нормального давления.
7. Определение коэффициента трения скольжения.
8. Определение жёсткости пружины.
9. Определение работы силы трения при равномерном движении тела по горизонтальной поверхности.

10. Определение работы силы упругости при подъёме груза с использованием неподвижного и подвижного блоков.

11. Изучение закона сохранения энергии.

Раздел 9. Механические колебания и волны

Колебательное движение. Основные характеристики колебаний: период, частота, амплитуда. Математический и пружинный маятники. Превращение энергии при колебательном движении.

Затухающие колебания. Вынужденные колебания. Резонанс.

Механические волны. Свойства механических волн. Продольные и поперечные волны. Длина волны и скорость её распространения. Механические волны в твёрдом теле, сейсмические волны (МС).

Звук. Громкость звука и высота тона. Отражение звука. Инфразвук и ультразвук.

Демонстрации

1. Наблюдение колебаний тел под действием силы тяжести и силы упругости.
2. Наблюдение колебаний груза на нити и на пружине.
3. Наблюдение вынужденных колебаний и резонанса.
4. Распространение продольных и поперечных волн (на модели).
5. Наблюдение зависимости высоты звука от частоты.
6. Акустический резонанс.

Лабораторные работы и опыты

1. Определение частоты и периода колебаний математического маятника.
2. Определение частоты и периода колебаний пружинного маятника.
3. Исследование зависимости периода колебаний подвешенного к нити груза от длины нити.
4. Исследование зависимости периода колебаний пружинного маятника от массы груза.
5. Проверка независимости периода колебаний груза, подвешенного к нити, от массы груза.
6. Опыты, демонстрирующие зависимость периода колебаний пружинного маятника от массы груза и жёсткости пружины.
7. Измерение ускорения свободного падения.

Раздел 10. Электромагнитное поле и электромагнитные волны

Электромагнитное поле. Электромагнитные волны. Свойства электромагнитных волн. Шкала электромагнитных волн. Использование электромагнитных волн для сотовой связи.

Электромагнитная природа света. Скорость света. Волновые свойства света.

Демонстрации

1. Свойства электромагнитных волн.

2. Волновые свойства света.

Лабораторные работы и опыты

1. Изучение свойств электромагнитных волн с помощью мобильного телефона.

Раздел 11. Световые явления

Лучевая модель света. Источники света. Прямолинейное распространение света. Затмения Солнца и Луны. Отражение света. Плоское зеркало. Закон отражения света.

Преломление света. Закон преломления света. Полное внутреннее отражение света. Использование полного внутреннего отражения в оптических световодах.

Линза. Ход лучей в линзе. Оптическая система фотоаппарата, микроскопа и телескопа (МС).

Глаз как оптическая система.

Близорукость и дальнозоркость.

Разложение белого света в спектр. Опыты Ньютона. Сложение спектральных цветов.

Дисперсия света.

Демонстрации

1. Прямолинейное распространение света.

2. Отражение света.

3. Получение изображений в плоском, вогнутом и выпуклом зеркалах.

4. Преломление света.

5. Оптический световод.

6. Ход лучей в собирающей линзе.

7. Ход лучей в рассеивающей линзе.

8. Получение изображений с помощью линз.

9. Принцип действия фотоаппарата, микроскопа и телескопа.

10. Модель глаза.

11. Разложение белого света в спектр.

12. Получение белого света при сложении света разных цветов.

Лабораторные работы и опыты

1. Исследование зависимости угла отражения светового луча от угла падения.

2. Изучение характеристик изображения предмета в плоском зеркале.

3. Исследование зависимости угла преломления светового луча от угла падения на границе «воздух—стекло».

4. Получение изображений с помощью собирающей линзы.

5. Определение фокусного расстояния и оптической силы собирающей линзы.

6. Опыты по разложению белого света в спектр.

7. Опыты по восприятию цвета предметов при их наблюдении через цветные фильтры.

Раздел 12. Квантовые явления

Опыты Резерфорда и планетарная модель атома. Модель атома Бора. Испускание и поглощение света атомом. Кванты. Линейчатые спектры.

Радиоактивность. Альфа-, бета- и гамма-излучения. Строение атомного ядра. Нуклонная модель атомного ядра. Изотопы.

Радиоактивные превращения. Период полураспада атомных ядер.

Ядерные реакции. Законы сохранения зарядового и массового чисел. Энергия связи атомных ядер. Связь массы и энергии.

Реакции синтеза и деления ядер. Источники энергии Солнца и звёзд (МС).

Ядерная энергетика. Действия радиоактивных излучений на живые организмы (МС).

Демонстрации

1. Спектры излучения и поглощения.
2. Спектры различных газов.
3. Спектр водорода.
4. Наблюдение треков в камере Вильсона.
5. Работа счётчика ионизирующих излучений.
6. Регистрация излучения природных минералов и продуктов.

Лабораторные работы и опыты

1. Наблюдение сплошных и линейчатых спектров излучения.
2. Исследование треков: измерение энергии частицы по тормозному пути (по фотографиям).
3. Измерение радиоактивного фона.

Повторительно-обобщающий модуль

Повторительно-обобщающий модуль предназначен для систематизации и обобщения предметного содержания и опыта деятельности, приобретённого при изучении всего курса физики, а также для подготовки к Основному государственному экзамену по физике для обучающихся, выбравших этот учебный предмет.

При изучении данного модуля реализуются и систематизируются виды деятельности, на основе которых обеспечивается достижение предметных и метапредметных планируемых результатов обучения, формируется естественно-научная грамотность: освоение научных методов исследования явлений природы и техники, овладение умениями объяснять физические явления, применяя полученные знания, решать задачи, в том числе качественные и экспериментальные.

Принципиально деятельностный характер данного раздела реализуется за счёт того, что учащиеся выполняют задания, в которых им предлагается:

- на основе полученных знаний распознавать и научно объяснять физические явления в окружающей природе и повседневной жизни;
- использовать научные методы исследования физических явлений, в том числе для проверки гипотез и получения теоретических выводов;
- объяснять научные основы наиболее важных достижений современных технологий, например, практического использования различных источников энергии на основе закона превращения и сохранения всех известных видов энергии.

Коррекционно-развивающая направленность учебного предмета «физика» достигается за счет:

- развития речемыслительной деятельности в процессе установления логических внутри- и межпредметных связей, овладения умениями сравнивать, наблюдать, обобщать, анализировать, делать выводы, применять физические знания для объяснения свойств явлений и веществ, установления связи процессов и явлений;
- привлечения междисциплинарных связей, интенсивного интеллектуального развития средствами математики на материале, отвечающем особенностям и возможностям учащихся;
- активного использования совместных с учителем форм работы (например, задачи, требующие применения сложных математических вычислений и формул, по темам решаются в классе с помощью учителя);
- формирования, расширения и координации предметных, пространственных и временных представлений на материале курса, в процессе проведения демонстраций, опытов, наблюдений, экспериментов;
- специального структурирования и анализа изучаемого материала (выделение существенных признаков изучаемых явлений и установление их взаимосвязи),
- формирования познавательной деятельности в ходе физических экспериментов и наблюдений, при выполнении лабораторных работ: умения выделять и осознавать учебную задачу, строить и оречевлять план действий, актуализировать свои знания, подбирать адекватные средства деятельности, осуществлять самоконтроль и самооценку действий;
- использование методов дифференцированной работы с обучающимися: повторение, анализ и устранение ошибок, разработка и выполнение необходимого минимума заданий для ликвидации индивидуальных пробелов, систематизация индивидуальных заданий и развивающих упражнений;
- дополнительное инструктирование в ходе учебной деятельности;

- стимулирование учебной деятельности: поощрение, ситуация успеха, побуждение к активному труду, эмоциональный комфорт, доброжелательность на уроке;
- использования специальных приемов и средств обучения, приемов анализа и презентации текстового материала, обеспечивающих реализацию метода «обходных путей», коррекционного воздействия на речевую деятельность, повышение контроля за устной и письменной речью.

Обучающиеся тяжёлыми нарушениями речи из-за особенностей своего речевого, познавательного и личностного развития нуждаются в существенной адаптации программы по физике. Освоение учебного материала ведется дифференцированно с включением элементов коррекционно-развивающих технологий, основанных на принципах усиления практической направленности изучаемого материала; опоры на жизненный опыт обучающихся; ориентации на внутренние связи в содержании изучаемого материала как в рамках одного предмета, так и между предметами; необходимости и достаточности в определении объёма изучаемого материала; введения в содержание учебных программ коррекционных заданий, предусматривающих активизацию познавательной деятельности.

Основная форма организации учебного занятия: урок. Используются индивидуальные, групповые, индивидуально-групповые, фронтальные виды работы.

Планируемые результаты освоения учебного предмета «физика»

Изучение учебного предмета «Физика» на уровне основного общего образования должно обеспечивать достижение следующих личностных, метапредметных и предметных образовательных результатов.

Личностные результаты

Патриотическое воспитание:

- проявление интереса к истории и современному состоянию российской физической науки;
- ценностное отношение к достижениям российских учёных-физиков.

Гражданское и духовно-нравственное воспитание:

- готовность к активному участию в обсуждении общественнозначимых и этических проблем, связанных с практическим применением достижений физики;
- осознание важности морально-этических принципов в деятельности учёного.

Эстетическое воспитание:

- восприятие эстетических качеств физической науки: её гармоничного построения, строгости, точности, лаконичности.

Ценности научного познания:

- осознание ценности физической науки как мощного инструмента познания мира, основы развития технологий, важнейшей составляющей культуры;
- развитие научной любознательности, интереса к исследовательской деятельности.

Формирование культуры здоровья и эмоционального благополучия:

- осознание ценности безопасного образа жизни в современном технологическом мире, важности правил безопасного поведения на транспорте, на дорогах, с электрическим и тепловым оборудованием в домашних условиях;
- сформированность навыка рефлексии, признание своего права на ошибку и такого же права у другого человека.

Трудовое воспитание:

- активное участие в решении практических задач (в рамках семьи, школы, города, края) технологической и социальной направленности, требующих в том числе и физических знаний;
- интерес к практическому изучению профессий, связанных с физикой.

Экологическое воспитание:

- ориентация на применение физических знаний для решения задач в области окружающей среды, планирования поступков и оценки их возможных последствий для окружающей среды;
- осознание глобального характера экологических проблем и путей их решения.

Адаптация обучающегося к изменяющимся условиям социальной и природной среды:

- потребность во взаимодействии при выполнении исследований и проектов физической направленности, открытость опыту и знаниям других;
- повышение уровня своей компетентности через практическую деятельность;
- потребность в формировании новых знаний, в том числе формулировать идеи, понятия, гипотезы о физических объектах и явлениях;
- осознание дефицитов собственных знаний и компетентностей в области физики;
- планирование своего развития в приобретении новых физических знаний;
- стремление анализировать и выявлять взаимосвязи природы, общества и экономики, в том числе с использованием физических знаний;
- оценка своих действий с учётом влияния на окружающую среду, возможных глобальных последствий.

Метапредметные результаты

Универсальные познавательные действия

Базовые логические действия:

- выявлять и характеризовать существенные признаки объектов (явлений);

- устанавливать существенный признак классификации, основания для обобщения и сравнения;
- выявлять закономерности и противоречия в рассматриваемых фактах, данных и наблюдениях, относящихся к физическим явлениям;
- выявлять причинно-следственные связи при изучении физических явлений и процессов; делать выводы с использованием дедуктивных и индуктивных умозаключений, выдвигать гипотезы о взаимосвязях физических величин;
- самостоятельно выбирать способ решения учебной физической задачи (сравнение нескольких вариантов решения, выбор наиболее подходящего с учётом самостоятельно выделенных критериев).

Базовые исследовательские действия:

- использовать вопросы как исследовательский инструмент познания;
- проводить по самостоятельно составленному плану опыт, несложный физический эксперимент, небольшое исследование физического явления;
- оценивать на применимость и достоверность информацию, полученную в ходе исследования или эксперимента;
- самостоятельно формулировать обобщения и выводы по результатам проведённого наблюдения, опыта, исследования;
- прогнозировать возможное дальнейшее развитие физических процессов, а также выдвигать предположения об их развитии в новых условиях и контекстах.

Работа с информацией:

- применять различные методы, инструменты и запросы при поиске и отборе информации или данных с учётом предложенной учебной физической задачи;
- анализировать, систематизировать и интерпретировать информацию различных видов и форм представления;
- самостоятельно выбирать оптимальную форму представления информации и иллюстрировать решаемые задачи несложными схемами, диаграммами, иной графикой и их комбинациями.

Универсальные коммуникативные действия

Общение:

- в ходе обсуждения учебного материала, результатов лабораторных работ и проектов задавать вопросы по существу обсуждаемой темы и высказывать идеи, нацеленные на решение задачи и поддержание благожелательности общения;

- сопоставлять свои суждения с суждениями других участников диалога, обнаруживать различие и сходство позиций; выражать свою точку зрения в устных и письменных текстах;
- публично представлять результаты выполненного физического опыта (эксперимента, исследования, проекта).

Совместная деятельность (сотрудничество):

- понимать и использовать преимущества командной и индивидуальной работы при решении конкретной физической проблемы;
- принимать цели совместной деятельности, организовывать действия по её достижению: распределять роли, обсуждать процессы и результаты совместной работы; обобщать мнения нескольких людей;
- выполнять свою часть работы, достигая качественного результата по своему направлению и координируя свои действия с другими членами команды;
- оценивать качество своего вклада в общий продукт по критериям, самостоятельно сформулированным участниками взаимодействия.

Универсальные регулятивные действия

Самоорганизация:

- выявлять проблемы в жизненных и учебных ситуациях, требующих для решения физических знаний;
- ориентироваться в различных подходах принятия решений (индивидуальное, принятие решения в группе, принятие решений группой);
- самостоятельно составлять алгоритм решения физической задачи или плана исследования с учётом имеющихся ресурсов и собственных возможностей, аргументировать предлагаемые варианты решений;
- делать выбор и брать ответственность за решение.

Самоконтроль (рефлексия):

- давать адекватную оценку ситуации и предлагать план её изменения;
- объяснять причины достижения (недостижения) результатов деятельности, давать оценку приобретённому опыту;
- вносить коррективы в деятельность (в том числе в ход выполнения физического исследования или проекта) на основе новых обстоятельств, изменившихся ситуаций, установленных ошибок, возникших трудностей;
- оценивать соответствие результата цели и условиям.

Эмоциональный интеллект:

- ставить себя на место другого человека в ходе спора или дискуссии на научную тему, понимать мотивы, намерения и логику другого.

Принятие себя и других:

- признавать своё право на ошибку при решении физических задач или в утверждениях на научные темы и такое же право другого.

Предметные результаты

7 класс

Предметные результаты на базовом уровне должны отражать сформированность у обучающихся умений:

- использовать понятия: физические и химические явления; наблюдение, эксперимент, модель, гипотеза; единицы физических величин; атом, молекула, агрегатные состояния вещества (твёрдое, жидкое, газообразное); механическое движение (равномерное, неравномерное, прямолинейное), траектория, равнодействующая сил, деформация (упругая, пластическая), невесомость, сообщающиеся сосуды;
- различать явления (диффузия; тепловое движение частиц вещества; равномерное движение; неравномерное движение; инерция; взаимодействие тел; равновесие твёрдых тел с закреплённой осью вращения; передача давления твёрдыми телами, жидкостями и газами; атмосферное давление; плавание тел; превращения механической энергии) по описанию их характерных свойств и на основе опытов, демонстрирующих данное физическое явление;
- распознавать проявление изученных физических явлений в окружающем мире, в том числе физические явления в природе: примеры движения с различными скоростями в живой и неживой природе; действие силы трения в природе и технике; влияние атмосферного давления на живой организм; плавание рыб; рычаги в теле человека; при этом переводить практическую задачу в учебную, выделять существенные свойства/признаки физических явлений;
- описывать изученные свойства тел и физические явления, используя физические величины (масса, объём, плотность вещества, время, путь, скорость, средняя скорость, сила упругости, сила тяжести, вес тела, сила трения, давление (твёрдого тела, жидкости, газа), выталкивающая сила, механическая работа, мощность, плечо силы, момент силы, коэффициент полезного действия механизмов, кинетическая и потенциальная энергия);
- при описании правильно трактовать физический смысл используемых величин, их обозначения и единицы физических величин, находить формулы, связывающие

данную физическую величину с другими величинами, строить графики изученных зависимостей физических величин;

- характеризовать свойства тел, физические явления и процессы, используя правила сложения сил (вдоль одной прямой), закон Гука, закон Паскаля, закон Архимеда, правило равновесия рычага (блока), «золотое правило» механики, закон сохранения механической энергии; при этом давать словесную формулировку закона и записывать его математическое выражение;
- объяснять физические явления, процессы и свойства тел, в том числе и в контексте ситуаций практико-ориентированного характера: выявлять причинно-следственные связи, строить объяснение из 1—2 логических шагов с опорой на 1—2 изученных свойства физических явлений, физических закона или закономерности;
- решать расчётные задачи в 1—2 действия, используя законы и формулы, связывающие физические величины: на основе анализа условия задачи записывать краткое условие, подставлять физические величины в формулы и проводить расчёты, находить справочные данные, необходимые для решения задач, оценивать реалистичность полученной физической величины;
- распознавать проблемы, которые можно решить при помощи физических методов; в описании исследования выделять проверяемое предположение (гипотезу), различать и интерпретировать полученный результат, находить ошибки в ходе опыта, делать выводы по его результатам;
- проводить опыты по наблюдению физических явлений или физических свойств тел: формулировать проверяемые предположения, собирать установку из предложенного оборудования, записывать ход опыта и формулировать выводы;
- выполнять прямые измерения расстояния, времени, массы тела, объёма, силы и температуры с использованием аналоговых и цифровых приборов;
- записывать показания приборов с учётом заданной абсолютной погрешности измерений;
- проводить исследование зависимости одной физической величины от другой с использованием прямых измерений (зависимости пути равномерно движущегося тела от времени движения тела; силы трения скольжения от силы давления, качества обработки поверхностей тел и независимости силы трения от площади соприкосновения тел; силы упругости от удлинения пружины; выталкивающей силы от объёма погружённой части тела и от плотности жидкости, её независимости от плотности тела, от глубины, на которую погружено тело; условий плавания тел, условий равновесия рычага и блоков);

- участвовать в планировании учебного исследования, собирать установку и выполнять измерения, следуя предложенному плану, фиксировать результаты полученной зависимости физических величин в виде предложенных таблиц и графиков, делать выводы по результатам исследования;
- проводить косвенные измерения физических величин (плотность вещества жидкости и твёрдого тела; сила трения скольжения; давление воздуха; выталкивающая сила, действующая на погружённое в жидкость тело; коэффициент полезного действия простых механизмов), следуя предложенной инструкции: при выполнении измерений собирать экспериментальную установку и вычислять значение искомой величины;
- соблюдать правила техники безопасности при работе с лабораторным оборудованием;
- указывать принципы действия приборов и технических устройств: весы, термометр, динамометр, сообщающиеся сосуды, барометр, рычаг, подвижный и неподвижный блок, наклонная плоскость;
- характеризовать принципы действия изученных приборов и технических устройств с опорой на их описания (в том числе: подшипники, устройство водопровода, гидравлический пресс, манометр, высотомер, поршневой насос, ареометр), используя знания о свойствах физических явлений и необходимые физические законы и закономерности;
- приводить примеры / находить информацию о примерах практического использования физических знаний в повседневной жизни для обеспечения безопасности при обращении
- с приборами и техническими устройствами, сохранения здоровья и соблюдения норм экологического поведения в окружающей среде;
- осуществлять отбор источников информации в сети Интернет в соответствии с заданным поисковым запросом, на основе имеющихся знаний и путём сравнения различных источников выделять информацию, которая является противоречивой или может быть недостоверной;
- использовать при выполнении учебных заданий научно-популярную литературу физического содержания, справочные материалы, ресурсы сети Интернет; владеть приёмами конспектирования текста, преобразования информации из одной знаковой системы в другую;
- создавать собственные краткие письменные и устные сообщения на основе 2—3 источников информации физического содержания, в том числе публично делать краткие сообщения о результатах проектов или учебных исследований; при этом

грамотно использовать изученный понятийный аппарат курса физики, сопровождать выступление презентацией;

- при выполнении учебных проектов и исследований распределять обязанности в группе в соответствии с поставленными задачами, следить за выполнением плана действий, адекватно оценивать собственный вклад в деятельность группы; выстраивать коммуникативное взаимодействие, учитывая мнение окружающих.

8 класс

Предметные результаты на базовом уровне должны отражать сформированность у обучающихся умений:

- использовать понятия: масса и размеры молекул, тепловое движение атомов и молекул, агрегатные состояния вещества, кристаллические и аморфные тела, насыщенный и ненасыщенный пар, влажность воздуха; температура, внутренняя энергия, тепловой двигатель; элементарный электрический заряд, электрическое поле, проводники и диэлектрики, постоянный электрический ток, магнитное поле;
- различать явления (тепловое расширение/сжатие, теплопередача, тепловое равновесие, смачивание, капиллярные явления, испарение, конденсация, плавление, кристаллизация (отвердевание), кипение, теплопередача (теплопроводность, конвекция, излучение); электризация тел, взаимодействие зарядов, действия электрического тока, короткое замыкание, взаимодействие магнитов, действие магнитного поля на проводник с током, электромагнитная индукция) по описанию их характерных свойств и на основе опытов, демонстрирующих данное физическое явление;
- распознавать проявление изученных физических явлений в окружающем мире, в том числе физические явления в природе: поверхностное натяжение и капиллярные явления в природе, кристаллы в природе, излучение Солнца, замерзание водоёмов, морские бризы, образование росы, тумана, инея, снега; электрические явления в атмосфере, электричество живых организмов; магнитное поле Земли, дрейф полюсов, роль магнитного поля для жизни на Земле, полярное сияние; при этом переводить практическую задачу в учебную, выделять существенные свойства/признаки физических явлений;
- описывать изученные свойства тел и физические явления, используя физические величины (температура, внутренняя энергия, количество теплоты, удельная теплоёмкость вещества, удельная теплота плавления, удельная теплота парообразования, удельная теплота сгорания топлива, коэффициент полезного действия тепловой машины, относительная влажность воздуха, электрический заряд,

сила тока, электрическое напряжение, сопротивление проводника, удельное сопротивление вещества, работа и мощность электрического тока);

- при описании правильно трактовать физический смысл используемых величин, обозначения и единицы физических величин, находить формулы, связывающие данную физическую величину с другими величинами, строить графики изученных зависимостей физических величин;
- характеризовать свойства тел, физические явления и процессы, используя основные положения молекулярно-кинетической теории строения вещества, принцип суперпозиции полей (на качественном уровне), закон сохранения заряда, закон Ома для участка цепи, закон Джоуля—Ленца, закон сохранения энергии; при этом давать словесную формулировку закона и записывать его математическое выражение;
- объяснять физические процессы и свойства тел, в том числе и в контексте ситуаций практико-ориентированного характера: выявлять причинно-следственные связи, строить объяснение из 1—2 логических шагов с опорой на 1—2 изученных свойства физических явлений, физических законов или закономерностей;
- решать расчётные задачи в 2—3 действия, используя законы и формулы, связывающие физические величины: на основе анализа условия задачи записывать краткое условие, выявлять недостаток данных для решения задачи, выбирать законы и формулы, необходимые для её решения, проводить расчёты и сравнивать полученное значение физической величины с известными данными;
- распознавать проблемы, которые можно решить при помощи физических методов; используя описание исследования, выделять проверяемое предположение, оценивать правильность порядка проведения исследования, делать выводы;
- проводить опыты по наблюдению физических явлений или физических свойств тел (капиллярные явления, зависимость давления воздуха от его объёма, температуры; скорости процесса остывания/нагревания при излучении от цвета излучающей/поглощающей поверхности; скорость испарения воды от температуры жидкости и площади её поверхности; электризация тел и взаимодействие электрических зарядов; взаимодействие постоянных магнитов, визуализация магнитных полей постоянных магнитов; действия магнитного поля на проводник с током, свойства электромагнита, свойства электродвигателя постоянного тока): формулировать проверяемые предположения, собирать установку из предложенного оборудования; описывать ход опыта и формулировать выводы;

- выполнять прямые измерения температуры, относительной влажности воздуха, силы тока, напряжения с использованием аналоговых приборов и датчиков физических величин;
- сравнивать результаты измерений с учётом заданной абсолютной погрешности;
- проводить исследование зависимости одной физической величины от другой с использованием прямых измерений (зависимость сопротивления проводника от его длины, площади поперечного сечения и удельного сопротивления вещества проводника; силы тока, идущего через проводник, от напряжения на проводнике; исследование последовательного и параллельного соединений проводников): планировать исследование, собирать установку и выполнять измерения, следуя предложенному плану, фиксировать результаты полученной зависимости в виде таблиц и графиков, делать выводы по результатам исследования;
- проводить косвенные измерения физических величин (удельная теплоёмкость вещества, сопротивление проводника, работа и мощность электрического тока): планировать измерения, собирать экспериментальную установку, следуя предложенной инструкции, и вычислять значение величины;
- соблюдать правила техники безопасности при работе с лабораторным оборудованием;
- характеризовать принципы действия изученных приборов и технических устройств с опорой на их описания (в том числе: система отопления домов, гигрометр, паровая турбина, амперметр, вольтметр, счётчик электрической энергии, электроосветительные приборы, нагревательные электроприборы (примеры), электрические предохранители; электромагнит, электродвигатель постоянного тока), используя знания о свойствах физических явлений и необходимые физические закономерности;
- распознавать простые технические устройства и измерительные приборы по схемам и схематичным рисункам (жидкостный термометр, термос, психрометр, гигрометр, двигатель внутреннего сгорания, электроскоп, реостат); составлять схемы электрических цепей с последовательным и параллельным соединением элементов, различая условные обозначения элементов электрических цепей;
- приводить примеры/находить информацию о примерах практического использования физических знаний в повседневной жизни для обеспечения безопасности при обращении с приборами и техническими устройствами, сохранения здоровья и соблюдения норм экологического поведения в окружающей среде;

- осуществлять поиск информации физического содержания в сети Интернет, на основе имеющихся знаний и путём сравнения дополнительных источников выделять информацию, которая является противоречивой или может быть недостоверной;
- использовать при выполнении учебных заданий научно-популярную литературу физического содержания, справочные материалы, ресурсы сети Интернет; владеть приёмами конспектирования текста, преобразования информации из одной знаковой системы в другую;
- создавать собственные письменные и краткие устные сообщения, обобщая информацию из нескольких источников физического содержания, в том числе публично представлять результаты проектной или исследовательской деятельности; при этом грамотно использовать изученный понятийный аппарат курса физики, сопровождать выступление презентацией;
- при выполнении учебных проектов и исследований физических процессов распределять обязанности в группе в соответствии с поставленными задачами, следить за выполнением плана действий и корректировать его, адекватно оценивать собственный вклад в деятельность группы; выстраивать коммуникативное взаимодействие, проявляя готовность разрешать конфликты.

9 класс

Предметные результаты на базовом уровне должны отражать сформированность у обучающихся умений:

- использовать понятия: система отсчёта, материальная точка, траектория, относительность механического движения, деформация (упругая, пластическая), трение, центростремительное ускорение, невесомость и перегрузки; центр тяжести; абсолютно твёрдое тело, центр тяжести твёрдого тела, равновесие; механические колебания и волны, звук, инфразвук и ультразвук; электромагнитные волны, шкала электромагнитных волн, свет, близорукость и дальновзоркость, спектры испускания и поглощения; альфа-, бета- и гамма-излучения, изотопы, ядерная энергетика;
- различать явления (равномерное и неравномерное прямолинейное движение, равноускоренное прямолинейное движение, свободное падение тел, равномерное движение по окружности, взаимодействие тел, реактивное движение, колебательное движение (затухающие и вынужденные колебания), резонанс, волновое движение, отражение звука, прямолинейное распространение, отражение и преломление света, полное внутреннее отражение света, разложение белого света в спектр и сложение спектральных цветов, дисперсия света, естественная радиоактивность, возникновение

линейчатого спектра излучения) по описанию их характерных свойств и на основе опытов, демонстрирующих данное физическое явление;

- распознавать проявление изученных физических явлений в окружающем мире (в том числе физические явления в природе: приливы и отливы, движение планет Солнечной системы, реактивное движение живых организмов, восприятие звуков животными, землетрясение, сейсмические волны, цунами, эхо, цвета тел, оптические явления в природе, биологическое действие видимого, ультрафиолетового и рентгеновского излучений; естественный радиоактивный фон, космические лучи, радиоактивное излучение природных минералов; действие радиоактивных излучений на организм человека), при этом переводить практическую задачу в учебную, выделять существенные свойства/признаки физических явлений;
- описывать изученные свойства тел и физические явления, используя физические величины (средняя и мгновенная скорость тела при неравномерном движении, ускорение, перемещение, путь, угловая скорость, сила трения, сила упругости, сила тяжести, ускорение свободного падения, вес тела, импульс тела, импульс силы, механическая работа и мощность, потенциальная энергия тела, поднятого над поверхностью земли, потенциальная энергия сжатой пружины, кинетическая энергия, полная механическая энергия, период и частота колебаний, длина волны, громкость звука и высота тона, скорость света, показатель преломления среды);
- при описании правильно трактовать физический смысл используемых величин, обозначения и единицы физических величин, находить формулы, связывающие данную физическую величину с другими величинами, строить графики изученных зависимостей физических величин;
- характеризовать свойства тел, физические явления и процессы, используя закон сохранения энергии, закон всемирного тяготения, принцип суперпозиции сил, принцип относительности Галилея, законы Ньютона, закон сохранения импульса, законы отражения и преломления света, законы сохранения зарядового и массового чисел при ядерных реакциях; при этом давать словесную формулировку закона и записывать его математическое выражение;
- объяснять физические процессы и свойства тел, в том числе и в контексте ситуаций практико-ориентированного характера: выявлять причинно-следственные связи, строить объяснение из 2—3 логических шагов с опорой на 2—3 изученных свойства физических явлений, физических законов или закономерностей;
- решать расчётные задачи (опирающиеся на систему из 2—3 уравнений), используя законы и формулы, связывающие физические величины: на основе анализа условия

задачи записывать краткое условие, выявлять недостающие или избыточные данные, выбирать законы и формулы, необходимые для решения, проводить расчёты и оценивать реалистичность полученного значения физической величины;

- распознавать проблемы, которые можно решить при помощи физических методов; используя описание исследования, выделять проверяемое предположение, оценивать правильность порядка проведения исследования, делать выводы, интерпретировать результаты наблюдений и опытов;
- проводить опыты по наблюдению физических явлений или физических свойств тел (изучение второго закона Ньютона, закона сохранения энергии; зависимость периода колебаний пружинного маятника от массы груза и жёсткости пружины и независимость от амплитуды малых колебаний; прямолинейное распространение света, разложение белого света в спектр; изучение свойств изображения в плоском зеркале и свойств изображения предмета в собирающей линзе; наблюдение сплошных и линейчатых спектров излучения): самостоятельно собирать установку из избыточного набора оборудования; описывать ход опыта и его результаты, формулировать выводы;
- проводить при необходимости серию прямых измерений, определяя среднее значение измеряемой величины (фокусное расстояние собирающей линзы); обосновывать выбор способа измерения/измерительного прибора;
- проводить исследование зависимостей физических величин с использованием прямых измерений (зависимость пути от времени при равноускоренном движении без начальной скорости; периода колебаний математического маятника от длины нити; зависимости угла отражения света от угла падения и угла преломления от угла падения): планировать исследование, самостоятельно собирать установку, фиксировать результаты полученной зависимости физических величин с учётом заданной погрешности измерений в виде таблиц и графиков, делать выводы по результатам исследования;
- проводить косвенные измерения физических величин (средняя скорость и ускорение тела при равноускоренном движении, ускорение свободного падения, жёсткость пружины, коэффициент трения скольжения, механическая работа и мощность, частота и период колебаний математического и пружинного маятников, оптическая сила собирающей линзы, радиоактивный фон): планировать измерения; собирать экспериментальную установку и выполнять измерения, следуя предложенной инструкции; вычислять значение величины и анализировать полученные результаты;
- соблюдать правила техники безопасности при работе с лабораторным оборудованием;

- различать основные признаки изученных физических моделей: материальная точка, абсолютно твёрдое тело, точечный источник света, луч, тонкая линза, планетарная модель атома, нуклонная модель атомного ядра;
- характеризовать принципы действия изученных приборов и технических устройств с опорой на их описания (в том числе: спидометр, датчики положения, расстояния и ускорения, ракета, эхолот, очки, перископ, фотоаппарат, оптические световоды, спектроскоп, дозиметр, камера Вильсона), используя знания о свойствах физических явлений и необходимые физические закономерности;
- использовать схемы и схематичные рисунки изученных технических устройств, измерительных приборов и технологических процессов при решении учебно-практических задач; оптические схемы для построения изображений в плоском зеркале и собирающей линзе;
- приводить примеры/находить информацию о примерах практического использования физических знаний в повседневной жизни для обеспечения безопасности при обращении с приборами и техническими устройствами, сохранения здоровья и соблюдения норм экологического поведения в окружающей среде;
- осуществлять поиск информации физического содержания в сети Интернет, самостоятельно формулируя поисковый запрос, находить пути определения достоверности полученной информации на основе имеющихся знаний и дополнительных источников;
- использовать при выполнении учебных заданий научно-популярную литературу физического содержания, справочные материалы, ресурсы сети Интернет; владеть приёмами конспектирования текста, преобразования информации из одной знаковой системы в другую;
- создавать собственные письменные и устные сообщения на основе информации из нескольких источников физического содержания, публично представлять результаты проектной или исследовательской деятельности; при этом грамотно использовать изученный понятийный аппарат изучаемого раздела физики и сопровождать выступление презентацией с учётом особенностей аудитории сверстников

Оценивание результатов освоения программы

Проверка и оценка знаний проходит в ходе текущих занятий в устной или письменной форме.

Формами контроля являются промежуточные и итоговые тестовые контрольные работы, самостоятельные работы; фронтальный и индивидуальный опрос; отчеты по практическим и лабораторным работам; творческие задания.

Достижения обучающихся оцениваются в процессе фронтального и индивидуального контроля на обычных уроках, в процессе практических работ по окончании изучения крупных тем. Запланированные лабораторные работы подлежат оценке по усмотрению учителя.

Результаты обучения демонстрируются обучающимся с использованием доступного ему вида речевой деятельности в соответствии со структурой нарушения. При необходимости возможно увеличение времени на подготовку ответа.

При оценке знаний обучающихся предполагается обращать внимание на правильность, осознанность, логичность и доказательность в изложении материала, точность использования терминологии, самостоятельность ответа.

Нормы оценок за устный ответ

Оценка «5» ставится, если обучающийся:

- показывает глубокое и полное знание и понимание всего объёма программного материала; полное понимание сущности рассматриваемых понятий, явлений и закономерностей, теорий, взаимосвязей;
- умеет составить полный и правильный ответ на основе изученного материала; выделять главные положения, самостоятельно подтверждать ответ конкретными примерами, фактами; самостоятельно и аргументировано делать анализ, обобщения, выводы.
- устанавливает межпредметные (на основе ранее приобретенных знаний) и внутрипредметные связи, демонстрирует умение творчески применять полученные знания в незнакомой ситуации;
- умеет последовательно, чётко, связно, обоснованно и безошибочно излагать учебный материал; давать ответ в логической последовательности с использованием принятой терминологии; делать собственные выводы; формулировать точное определение и истолкование основных понятий, законов, теорий; при ответе не повторяет дословно текст учебника, излагает материал литературным языком; правильно и обстоятельно отвечает на дополнительные вопросы учителя;
- умеет самостоятельно и рационально использовать наглядные пособия, справочные материалы, учебник, дополнительную литературу, первоисточники; применять систему условных обозначений при ведении записей, сопровождающих ответ; использование для доказательства выводов из наблюдений и опытов.

Оценка «4» ставится, если обучающийся:

- показывает знания всего изученного программного материала; даёт полный и правильный ответ на основе изученных теорий; допускает незначительные ошибки и

недочёты при воспроизведении изученного материала, небольшие неточности при использовании научных терминов или в выводах и обобщениях из наблюдений и опытов;

- материал излагает связно, в определенной логической последовательности, при этом допускает одну негрубую ошибку или не более двух недочетов и может их исправить самостоятельно при требовании или при небольшой помощи преподавателя; подтверждает ответ конкретными примерами; правильно отвечает на дополнительные вопросы учителя;
- умеет самостоятельно выделять главные положения в изученном материале; на основании фактов и примеров обобщать, делать выводы, устанавливать внутрипредметные связи,
- демонстрирует умение применять полученные знания на практике в видоизменённой ситуации, соблюдать основные правила культуры устной речи и сопровождающей письменной, использовать научные термины;

Оценка «3» ставится, если обучающийся:

- усвоил основное содержание учебного материала, имеет пробелы в усвоении материала, не препятствующие дальнейшему усвоению программного материала;
- материал излагает несистематизированно, фрагментарно, не всегда последовательно;
- показывает недостаточную сформированность отдельных знаний и умений; выводы и обобщения аргументирует слабо, допускает в них ошибки.
- допустил ошибки и неточности в использовании научной терминологии, определения понятий дал недостаточно четкие;
- не использовал в качестве доказательства выводы и обобщения из наблюдений, фактов, опытов или допустил ошибки при их изложении;
- испытывает затруднения в применении знаний, необходимых для решения задач различных типов, при объяснении конкретных явлений на основе теорий и законов, или в подтверждении конкретных примеров практического применения теорий;
- отвечает неполно на вопросы учителя (упуская и основное), или воспроизводит содержание текста учебника, но недостаточно понимает отдельные положения, имеющие значение в этом тексте;
- обнаруживает недостаточное понимание отдельных положений при воспроизведении текста учебника (записей, первоисточников) или отвечает неполно на вопросы учителя, допуская одну-две грубые ошибки.

Оценка «2» ставится, если обучающийся:

- не усвоил и не раскрыл основное содержание материала;

- не делает выводов и обобщений;
- не знает и не понимает значительную или основную часть программного материала в пределах поставленных вопросов;
- имеет слабо сформированные и неполные знания и не умеет применять их к решению конкретных вопросов и задач по образцу;
- при ответе (на один вопрос) допускает более двух грубых ошибок, которые не может исправить даже при помощи учителя.

По окончании устного ответа обучающегося педагогом даётся краткий анализ ответа, объявляется мотивированная оценка. Возможно привлечение других обучающихся для анализа ответа, самоанализ, предложение оценки.

Оценивание устных ответов осуществляется без учета нарушений языковых/ речевых норм, связанных с недостатками произносительной стороны речи (произношение звуков, воспроизведение слов сложной слоговой структуры, интонационных и ритмических структур и др.).

Нормы оценки письменных работ.

Оценка «5» ставится, если обучающийся:

- выполнил работу без ошибок и недочетов;
- допустил не более одного недочета.

Оценка «4» ставится, если обучающийся выполнил работу полностью, но допустил в ней:

- не более одной негрубой ошибки и одного недочета; или не более двух недочетов.

Оценка «3» ставится, если обучающийся правильно выполнил не менее половины работы или допустил:

- не более двух грубых ошибок;
- или не более одной грубой и одной негрубой ошибки и одного недочета;
- или не более двух-трех негрубых ошибок;
- или одной негрубой ошибки и трех недочетов;
- или при отсутствии ошибок, но при наличии четырех-пяти недочетов.

Оценка «2» ставится, если обучающийся:

- допустил число ошибок и недочетов, превосходящее норму, при которой может быть выставлена оценка «3»;
- или если правильно выполнил менее половины работы.

Учитель имеет право поставить обучающемуся оценку выше той, которая предусмотрена нормами, если им оригинально выполнена работа.

Оценки с анализом доводятся до сведения обучающихся, как правило, на последующем уроке, предусматривается работа над ошибками, устранение пробелов.

Оценка не снижается за грамматические и дисграфические ошибки, допущенные в работе. Исключения составляют случаи написания тех слов и словосочетаний, которые широко используются на уроках физики. Учитывая особенности детей с тяжелыми нарушениями речи, допускается наличие 1 исправления при условии повторной записи корректного ответа.

Ошибки, обусловленные тяжелыми нарушениями речи и письма, следует рассматривать индивидуально для каждого обучающегося. Специфическими для них ошибками являются замена согласных, искажение звукобуквенного состава слов (пропуски, перестановки, добавления, недописывание букв, замена гласных, грубое искажение структуры слова). При выставлении оценки все однотипные специфические ошибки приравниваются к одной орфографической ошибке.

При небрежном выполнении письменных работ, большом количестве исправлений, искажений в начертании букв оценка снижается на один балл, если это не связано с нарушением моторики у обучающихся.

Критерии выставления оценок за проверочные тесты.

- Время выполнения тестовой работы из 10 вопросов: 10-15 мин.
- Время выполнения тестовой работы из 20 вопросов: 30-40 мин.
- 77-100% - правильных ответов оценка «5»
- 52-76% - правильных ответов оценка «4»
- 27- 51% - правильных ответов оценка «3»
- 0– 26% - правильных ответов оценка «2»

2.1.11. Биология

Пояснительная записка

Общая характеристика учебного предмета «биология»

Учебный предмет «Биология» развивает представления о познаваемости живой природы и методах её познания, он позволяет сформировать систему научных знаний о живых системах, умения их получать, присваивать и применять в жизненных ситуациях.

Биологическая подготовка обеспечивает понимание обучающимися научных принципов человеческой деятельности в природе, закладывает основы экологической культуры, здорового образа жизни.

Цели изучения учебного предмета «биология»

Целями изучения биологии на уровне основного общего образования являются:

- формирование системы знаний о признаках и процессах жизнедеятельности биологических систем разного уровня организации;

- формирование системы знаний об особенностях строения, жизнедеятельности организма человека, условиях сохранения его здоровья;
- формирование умений применять методы биологической науки для изучения биологических систем, в том числе и организма человека;
- формирование умений использовать информацию о современных достижениях в области биологии для объяснения процессов и явлений живой природы и жизнедеятельности собственного организма;
- формирование умений объяснять роль биологии в практической деятельности людей, значение биологического разнообразия для сохранения биосферы, последствия деятельности человека в природе;
- формирование экологической культуры в целях сохранения собственного здоровья и охраны окружающей среды.

Достижение целей обеспечивается решением следующих **задач**:

- приобретение знаний обучающимися о живой природе, закономерностях строения, жизнедеятельности и средообразующей роли организмов; человеке как биосоциальном существе; о роли биологической науки в практической деятельности людей;
- овладение умениями проводить исследования с использованием биологического оборудования и наблюдения за состоянием собственного организма;
- освоение приёмов работы с биологической информацией, в том числе о современных достижениях в области биологии, её анализ и критическое оценивание;
- воспитание биологически и экологически грамотной личности, готовой к сохранению собственного здоровья и охраны окружающей среды.

Место учебного предмета «биология»

Учебный предмет «Биология» реализуется за счет обязательной части учебного плана.

Содержание учебного предмета «биология»

5 класс

1. Биология — наука о живой природе Понятие о жизни. Признаки живого (клеточное строение, питание, дыхание, выделение, рост и др.). Объекты живой и неживой природы, их сравнение. Живая и неживая природа — единое целое. Биология — система наук о живой природе. Основные разделы биологии (ботаника, зоология, экология, цитология, анатомия, физиология и др.). Профессии, связанные с биологией: врач, ветеринар, психолог, агроном, животновод и др. (4—5). Связь биологии с другими науками (математика, география и др.). Роль биологии в познании окружающего мира и практической деятельности современного человека. Кабинет биологии. Правила поведения и работы в кабинете с биологическими приборами и инструментами. Биологические термины, понятия, символы. Источники

биологических знаний. Поиск информации с использованием различных источников (научно-популярная литература, справочники, Интернет).

2. Методы изучения живой природы. Научные методы изучения живой природы: наблюдение, эксперимент, описание, измерение, классификация. Устройство увеличительных приборов: лупы и микроскопа. Правила работы с увеличительными приборами. Метод описания в биологии (наглядный, словесный, схематический). Метод измерения (инструменты измерения). Метод классификации организмов, применение двойных названий организмов. Наблюдение и эксперимент как ведущие методы биологии. Лабораторные и практические работы

1. Изучение лабораторного оборудования: термометры, весы, чашки Петри, пробирки, мензурки. Правила работы с оборудованием в школьном кабинете.

2. Ознакомление с устройством лупы, светового микроскопа, правила работы с ними.

3. Ознакомление с растительными и животными клетками: томата и арбуза (натуральные препараты), инфузии туфельки и гидры (готовые микропрепараты) с помощью лупы и светового микроскопа.

Экскурсии или видеоэкскурсии. Овладение методами изучения живой природы — наблюдением и экспериментом.

3. Организмы — тела живой природы. Понятие об организме. Доядерные и ядерные организмы. Клетка и её открытие. Клеточное строение организмов. Цитология — наука о клетке. Клетка — наименьшая единица строения и жизнедеятельности организмов. Строение клетки под световым микроскопом: клеточная оболочка, цитоплазма, ядро. Одноклеточные и многоклеточные организмы. Клетки, ткани, органы, системы органов. Жизнедеятельность организмов. Особенности строения и процессов жизнедеятельности у растений, животных, бактерий и грибов. Свойства организмов: питание, дыхание, выделение, движение, размножение, развитие, раздражимость, приспособленность. Организм — единое целое. Разнообразие организмов и их классификация (таксоны в биологии: царства, типы (отделы), классы, отряды (порядки), семей. Здесь и далее приводится расширенный перечень лабораторных и практических работ, из которых учитель делает выбор по своему усмотрению. Бактерии и вирусы как формы жизни. Значение бактерий и вирусов в природе и в жизни человека.

Лабораторные и практические работы

1. Изучение клеток кожицы чешуи лука под лупой и микроскопом (на примере самостоятельно приготовленного микропрепарата).

2. Ознакомление с принципами систематики организмов.

3. Наблюдение за потреблением воды растением.

4. Организмы и среда обитания. Понятие о среде обитания. Водная, наземно-воздушная, почвенная, внутриорганизменная среды обитания. Представители сред обитания. Особенности сред обитания организмов. Приспособления организмов к среде обитания. Сезонные изменения в жизни организмов.

Лабораторные и практические работы

Выявление приспособлений организмов к среде обитания (на конкретных примерах). Экскурсии или видеоэкскурсии. Растительный и животный мир родного края (краеведение).

5. Природные сообщества. Понятие о природном сообществе. Взаимосвязи организмов в природных сообществах. Пищевые связи в сообществах. Пищевые звенья, цепи и сети питания. Производители, потребители и разрушители органических веществ в природных сообществах. Примеры природных сообществ (лес, пруд, озеро и др.). Искусственные сообщества, их отличительные признаки от природных сообществ. Причины неустойчивости искусственных сообществ. Роль искусственных сообществ в жизни человека. Природные зоны Земли, их обитатели. Флора и фауна природных зон. Ландшафты: природные и культурные. Лабораторные и практические работы Изучение искусственных сообществ и их обитателей (на примере аквариума и др.). Экскурсии или видеоэкскурсии 1. Изучение природных сообществ (на примере леса, озера, пруда, луга и др.). 2. Изучение сезонных явлений в жизни природных сообществ.

6. Живая природа и человек. Изменения в природе в связи с развитием сельского хозяйства, производства и ростом численности населения. Влияние человека на живую природу в ходе истории. Глобальные экологические проблемы. Загрязнение воздушной и водной оболочек Земли, потери почв, их предотвращение. Пути сохранения биологического разнообразия. Охраняемые территории (заповедники, заказники, национальные парки, памятники природы). Красная книга РФ. Осознание жизни как великой ценности. Практические работы Проведение акции по уборке мусора в ближайшем лесу, парке, сквере или на пришкольной территории.

6 класс

1. Растительный организм. Ботаника — наука о растениях. Разделы ботаники. Связь ботаники с другими науками и техникой. Общие признаки растений. Разнообразие растений. Уровни организации растительного организма. Высшие и низшие растения. Споровые и семенные растения. Растительная клетка. Изучение растительной клетки под световым микроскопом: клеточная оболочка, ядро, цитоплазма (пластиды, митохондрии, вакуоли с клеточным соком). Растительные ткани. Функции растительных тканей. Органы и системы органов растений. Строение органов растительного организма, их роль и связь между собой. Лабораторные и практические работы

1. Изучение микроскопического строения листа водного растения элодеи.
2. Изучение строения растительных тканей (использование микропрепаратов).
3. Изучение внешнего строения травянистого цветкового растения (на живых или гербарных экземплярах растений): пастушья сумка, редька дикая, лютик едкий и др.).

Экскурсии или видеоэкскурсии Ознакомление в природе с цветковыми растениями.

2. Строение и жизнедеятельность растительного организма. Питание растения Корень — орган почвенного (минерального) питания. Корни и корневые системы. Виды корней и типы корневых систем. Внешнее и внутреннее строение корня в связи с его функциями. Корневой чехлик. Зоны корня. Корневые волоски. Рост корня. Поглощение корнями воды и минеральных веществ, необходимых растению (корневое давление, осмос). Видоизменение корней. Почва, её плодородие. Значение обработки почвы (окучивание), внесения удобрений, прореживания проростков, полива для жизни культурных растений. Гидропоника. Побег и почки. Листорасположение и листовая мозаика. Строение и функции листа. Простые и сложные листья. Видоизменения листьев. Особенности внутреннего строения листа в связи с его функциями (кожица и устьица, основная ткань листа, проводящие пучки). Лист — орган воздушного питания. Фотосинтез. Значение фотосинтеза в природе и в жизни человека.

Лабораторные и практические работы

1. Изучение строения корневых систем (стержневой и мочковатой) на примере гербарных экземпляров или живых растений.
2. Изучение микропрепарата клеток корня.
3. Изучение строения вегетативных и генеративных почек (на примере сирени, тополя и др.).
4. Ознакомление с внешним строением листьев и листорасположением (на комнатных растениях).
5. Изучение микроскопического строения листа (на готовых микропрепаратах).
6. Наблюдение процесса выделения кислорода на свету аквариумными растениями.

Дыхание растения. Дыхание корня. Рыхление почвы для улучшения дыхания корней. Условия, препятствующие дыханию корней. Лист как орган дыхания (устьичный аппарат). Поступление в лист атмосферного воздуха. Сильная запылённость воздуха как препятствие для дыхания листьев. Стебель как орган дыхания (наличие устьиц в кожице, чечевичек). Особенности дыхания растений. Взаимосвязь дыхания растения с фотосинтезом.

Лабораторные и практические работы

Изучение роли рыхления для дыхания корней.

Транспорт веществ в растении Неорганические (вода, минеральные соли) и органические вещества (белки, жиры, углеводы, нуклеиновые кислоты, витамины и др.) растения. Связь

клеточного строения стебля с его функциями. Рост стебля в длину. Клеточное строение стебля травянистого растения: кожица, проводящие пучки, основная ткань (паренхима). Клеточное строение стебля древесного растения: кора (пробка, луб), камбий, древесина и сердцевина. Рост стебля в толщину. Проводящие ткани корня. Транспорт воды и минеральных веществ в растении (сосуды древесины) — восходящий ток. Испарение воды через стебель и листья (транспирация). Регуляция испарения воды в растении. Влияние внешних условий на испарение воды. Транспорт органических веществ в растении (ситовидные трубки луба) — нисходящий ток. Перераспределение и запасание веществ в растении. Видоизменённые побеги: корневище, клубень, луковица. Их строение; биологическое и хозяйственное значение.

Лабораторные и практические работы

1. Обнаружение неорганических и органических веществ в растении.
2. Рассмотрение микроскопического строения ветки дерева (на готовом микропрепарате).
3. Выявление передвижения воды и минеральных веществ по древесине.
4. Исследование строения корневища, клубня, луковицы.

Рост растения Образовательные ткани. Конус нарастания побега, рост кончика корня. Верхушечный и вставочный рост. Рост корня и стебля в толщину, камбий. Образование годичных колец у древесных растений. Влияние фитогормонов на рост растения. Ростовые движения растений. Развитие побега из почки. Ветвление побегов. Управление ростом растения. Формирование кроны. Применение знаний о росте растения в сельском хозяйстве. Развитие боковых побегов.

Лабораторные и практические работы

1. Наблюдение за ростом корня.
2. Наблюдение за ростом побега.
3. Определение возраста дерева по спилу.

Размножение растения. Вегетативное размножение цветковых растений в природе. Вегетативное размножение культурных растений. Клоны. Сохранение признаков материнского растения. Хозяйственное значение вегетативного размножения. Семенное (генеративное) размножение растений. Цветки и соцветия. Опыление. Перекрёстное опыление (ветром, животными, водой) и самоопыление. Двойное оплодотворение. Наследование признаков обоих растений. Образование плодов и семян. Типы плодов. Распространение плодов и семян в природе. Состав и строение семян. Условия прорастания семян. Подготовка семян к посеву. Развитие проростков.

Лабораторные и практические работы

1. Овладение приёмами вегетативного размножения растений (черенкование побегов, черенкование листьев и др.) на примере комнатных растений (традесканция, сенполия, бегония, сансевиера и др.).
2. Изучение строения цветков.
3. Ознакомление с различными типами соцветий.
4. Изучение строения семян двудольных растений.
5. Изучение строения семян однодольных растений.
6. Определение всхожести семян культурных растений и посев их в грунт.

Развитие растения Развитие цветкового растения. Основные периоды развития. Цикл развития цветкового растения. Влияние факторов внешней среды на развитие цветковых растений. Жизненные формы цветковых растений.

Лабораторные и практические работы

1. Наблюдение за ростом и развитием цветкового растения в комнатных условиях (на примере фасоли или посевного гороха).

2. Определение условий прорастания семян.

7 класс

1. Систематические группы растений Классификация растений. Вид как основная систематическая категория. Система растительного мира. Низшие, высшие споровые, высшие семенные растения. Основные таксоны (категории) систематики растений (царство, отдел, класс, порядок, семейство, род, вид). История развития систематики, описание видов, открытие новых видов. Роль систематики в биологии. Низшие растения. Водоросли. Общая характеристика водорослей. Одноклеточные и многоклеточные зелёные водоросли. Строение и жизнедеятельность зелёных водорослей. Размножение зелёных водорослей (бесполое и половое). Бурые и красные водоросли, их строение и жизнедеятельность. Значение водорослей в природе и жизни человека. Высшие споровые растения. Моховидные (Мхи). Общая характеристика мхов. Строение и жизнедеятельность зелёных и сфагновых мхов. Приспособленность мхов к жизни на сильно увлажнённых почвах. Размножение мхов, цикл развития на примере зелёного мха кукушкин лён. Роль мхов в заболачивании почв и торфообразовании. Использование торфа и продуктов его переработки в хозяйственной деятельности человека. Плауновидные (Плауны). Хвощевидные (Хвощи), Папоротниковидные (Папоротники). Общая характеристика. Усложнение строения папоротникообразных растений по сравнению с мхами. Особенности строения и жизнедеятельности плаунов, хвощей и папоротников. Размножение папоротникообразных. Цикл развития папоротника. Роль древних папоротникообразных в образовании каменного угля. Значение папоротникообразных в природе и жизни человека. Высшие семенные

растения. Голосеменные. Общая характеристика. Хвойные растения, их разнообразие. Строение и жизнедеятельность хвойных. Размножение хвойных, цикл развития на примере сосны. Значение хвойных растений в природе и жизни человека. Покрытосеменные (цветковые) растения. Общая характеристика. Особенности строения и жизнедеятельности покрытосеменных как наиболее высокоорганизованной группы растений, их господство на Земле. Классификация покрытосеменных растений: класс Двудольные и класс Однодольные. Признаки классов. Цикл развития покрытосеменного растения. Семейства покрытосеменных* (цветковых) растений. Характерные признаки семейств класса Двудольные (Крестоцветные, или Капустные, Розоцветные, или Розовые, Мотыльковые, или Бобовые, Паслёновые, Сложноцветные, или Астровые) и класса Однодольные (Лилейные, Злаки, или Мятликовые). Многообразие растений. Дикорастущие представители семейств. Культурные представители семейств, их использование человеком. Морфологическая характеристика и определение семейств класса Двудольные и семейств класса Однодольные осуществляется на лабораторных и практических работах.

Лабораторные и практические работы

1. Изучение строения одноклеточных водорослей (на примере хламидомонады и хлореллы).
2. Изучение строения многоклеточных нитчатых водорослей (на примере спирогиры и улотрикса).
3. Изучение внешнего строения мхов (на местных видах).
4. Изучение внешнего строения папоротника или хвоща.
5. Изучение внешнего строения веток, хвои, шишек и семян голосеменных растений (на примере ели, сосны или лиственницы).
6. Изучение внешнего строения покрытосеменных растений.
7. Изучение признаков представителей семейств: Крестоцветные (Капустные), Розоцветные (Розовые), Мотыльковые (Бобовые), Паслёновые, Сложноцветные (Астровые), Лилейные, Злаки (Мятликовые) на гербарных и натуральных образцах.
8. Определение видов растений (на примере трёх семейств) с использованием определителей растений или определительных карточек.

2. Развитие растительного мира на Земле. Эволюционное развитие растительного мира на Земле. Сохранение в земной коре растительных остатков, их изучение. «Живые ископаемые» растительного царства. Жизнь растений в воде. Первые наземные растения. Освоение растениями суши. Этапы развития наземных растений основных систематических групп. Вымершие растения. Экскурсии или видеоэкскурсии Развитие растительного мира на Земле (экскурсия в палеонтологический или краеведческий музей).

3. Растения в природных сообществах. Растения и среда обитания. Экологические факторы. Растения и условия неживой природы: свет, температура, влага, атмосферный воздух. Растения и условия живой природы: прямое и косвенное воздействие организмов на растения. Приспособленность растений к среде обитания. Взаимосвязи растений между собой и с другими организмами. Растительные сообщества. Видовой состав растительных сообществ, преобладающие в них растения. Распределение видов в растительных сообществах. Сезонные изменения в жизни растительного сообщества. Смена растительных сообществ. Растительность (растительный покров) природных зон Земли. Флора.

4. Растения и человек. Культурные растения и их происхождение. Центры многообразия и происхождения культурных растений. Земледелие. Культурные растения сельскохозяйственных угодий: овощные, плодово-ягодные, полевые. Растения города, особенность городской флоры. Парки, лесопарки, скверы, ботанические сады. Декоративное цветоводство. Комнатные растения, комнатное цветоводство. Последствия деятельности человека в экосистемах. Охрана растительного мира. Восстановление численности редких видов растений: особо охраняемые природные территории (ООПТ). Красная книга России. Меры сохранения растительного мира.

Экскурсии или видеоэкскурсии 1. Изучение сельскохозяйственных растений региона. 2. Изучение сорных растений региона.

5. Грибы. Лишайники. Бактерии. Грибы. Общая характеристика. Шляпочные грибы, их строение, питание, рост, размножение. Съедобные и ядовитые грибы. Меры профилактики заболеваний, связанных с грибами. Значение шляпочных грибов в природных сообществах и жизни человека. Промышленное выращивание шляпочных грибов (шампиньоны). Плесневые грибы. Дрожжевые грибы. Значение плесневых и дрожжевых грибов в природе и жизни человека (пищевая и фармацевтическая промышленность и др.). Паразитические грибы. Разнообразие и значение паразитических грибов (головня, спорынья, фитофтора, трутовик и др.). Борьба с заболеваниями, вызываемыми паразитическими грибами. Лишайники — комплексные организмы. Строение лишайников. Питание, рост и размножение лишайников. Значение лишайников в природе и жизни человека. Бактерии — доядерные организмы. Общая характеристика бактерий. Бактериальная клетка. Размножение бактерий. Распространение бактерий. Разнообразие бактерий. Значение бактерий в природных сообществах. Болезнетворные бактерии и меры профилактики заболеваний, вызываемых бактериями. Бактерии на службе у человека (в сельском хозяйстве, промышленности).

Лабораторные и практические работы

1. Изучение строения одноклеточных (мукор) и многоклеточных (пеницилл) плесневых грибов.
2. Изучение строения плодовых тел шляпочных грибов (или изучение шляпочных грибов на муляжах).
3. Изучение строения лишайников.
4. Изучение строения бактерий (на готовых микропрепаратах).

8 класс

1. Животный организм Зоология — наука о животных. Разделы зоологии. Связь зоологии с другими науками и техникой. Общие признаки животных. Отличия животных от растений. Многообразие животного мира. Одноклеточные и многоклеточные животные. Форма тела животного, симметрия, размеры тела и др. Животная клетка. Открытие животной клетки (А. Левенгук). Строение животной клетки: клеточная мембрана, органоиды передвижения, ядро с ядрышком, цитоплазма (митохондрии, пищеварительные и сократительные вакуоли, лизосомы, клеточный центр). Процессы, происходящие в клетке. Деление клетки. Ткани животных, их разнообразие. Органы и системы органов животных. Организм — единое целое. Лабораторные и практические работы Исследование под микроскопом готовых микропрепаратов клеток и тканей животных.

2. Строение и жизнедеятельность организма животного. Опора и движение животных. Особенности гидростатического, наружного и внутреннего скелета у животных. Передвижение у одноклеточных (амёбовидное, жгутиковое). Мышечные движения у многоклеточных: полёт насекомых, птиц; плавание рыб; движение по суше позвоночных животных (ползание, бег, ходьба и др.). Рычажные конечности. Питание и пищеварение у животных. Значение питания. Питание и пищеварение у простейших. Внутриполостное и внутриклеточное пищеварение, замкнутая и сквозная пищеварительная система у беспозвоночных. Пищеварительный тракт у позвоночных, пищеварительные железы. Ферменты. Особенности пищеварительной системы у представителей отрядов млекопитающих. Дыхание животных. Значение дыхания. Газообмен через всю поверхность клетки. Жаберное дыхание. Наружные и внутренние жабры. Кожное, трахейное, лёгочное дыхание у обитателей суши. Особенности кожного дыхания. Роль воздушных мешков у птиц. Транспорт веществ у животных. Роль транспорта веществ в организме животных. Замкнутая и незамкнутая кровеносные системы у беспозвоночных. Сердце, кровеносные сосуды. Спинной и брюшной сосуды, капилляры, «ложные сердца» у дождевого червя. Особенности строения незамкнутой кровеносной системы у моллюсков и насекомых. Круги кровообращения и особенности строения сердец у позвоночных, усложнение системы кровообращения. Выделение у животных. Значение выделения конечных продуктов обмена

веществ. Сократительные вакуоли у простейших. Звёздчатые клетки и каналцы у плоских червей, выделительные трубочки и воронки у кольчатых червей. Мальпигиевы сосуды у насекомых. Почки (туловищные и тазовые), мочеточники, мочевой пузырь у позвоночных животных. Особенности выделения у птиц, связанные с полётом. Покровы тела у животных. Покровы у беспозвоночных. Усложнение строения кожи у позвоночных. Кожа как орган выделения. Роль кожи в теплоотдаче. Производные кожи. Средства пассивной и активной защиты у животных. Координация и регуляция жизнедеятельности у животных. Раздражимость у одноклеточных животных. Таксисы (фототаксис, трофотаксис, хемотаксис и др.). Нервная регуляция. Нервная система, её значение. Нервная система у беспозвоночных: сетчатая (диффузная), стволовая, узловая. Нервная система у позвоночных (трубчатая): головной и спинной мозг, нервы. Усложнение головного мозга от рыб до млекопитающих. Появление больших полушарий, коры, борозд и извилин. Гуморальная регуляция. Роль гормонов в жизни животных. Половые гормоны. Половой диморфизм. Органы чувств, их значение. Рецепторы. Простые и сложные (фасеточные) глаза у насекомых. Орган зрения и слуха у позвоночных, их усложнение. Органы обоняния, вкуса и осязания у беспозвоночных и позвоночных животных. Орган боковой линии у рыб. Поведение животных. Врождённое и приобретённое поведение (инстинкт и научение). Научение: условные рефлексы, импринтинг (запечатление), инсайт (постижение). Поведение: пищевое, оборонительное, территориальное, брачное, исследовательское. Стимулы поведения. Размножение и развитие животных. Бесполое размножение: деление клетки одноклеточного организма на две, почкование, фрагментация. Половое размножение. Преимущество полового размножения. Половые железы. Яичники и семенники. Половые клетки (гаметы). Оплодотворение. Зигота. Партеногенез. Зародышевое развитие. Строение яйца птицы. Внутриутробное развитие млекопитающих. Зародышевые оболочки. Плацента (детское место). Пупочный канатик (пуповина). Постэмбриональное развитие: прямое, непрямое. Метаморфоз (развитие с превращением): полный и неполный.

Лабораторные и практические работы

1. Ознакомление с органами опоры и движения у животных.
2. Изучение способов поглощения пищи у животных. 3. Изучение способов дыхания у животных.
4. Ознакомление с системами органов транспорта веществ у животных.
5. Изучение покровов тела у животных.
6. Изучение органов чувств у животных.
7. Формирование условных рефлексов у аквариумных рыб.
8. Строение яйца и развитие зародыша птицы (курицы).

3. Систематические группы животных Основные категории систематики животных. Вид как основная систематическая категория животных. Классификация животных. Система животного мира. Систематические категории животных (царство, тип, класс, отряд, семейство, род, вид), их соподчинение. Бинарная номенклатура. Отражение современных знаний о происхождении и родстве животных в классификации животных. Одноклеточные животные — простейшие. Строение и жизнедеятельность простейших. Местообитание и образ жизни. Образование цисты при неблагоприятных условиях среды. Многообразие простейших. Значение простейших в природе и жизни человека (образование осадочных пород, возбудители заболеваний, симбиотические виды). Пути заражения человека и меры профилактики, вызываемые одноклеточными животными (малярийный плазмодий).
Лабораторные и практические работы

1. Исследование строения инфузории-туфельки и наблюдение за её передвижением. Изучение хемотаксиса.

2. Многообразие простейших (на готовых препаратах).

3. Изготовление модели клетки простейшего (амёбы, инфузории-туфельки и др.). Многоклеточные животные. Кишечнополостные. Общая характеристика. Местообитание. Особенности строения и жизнедеятельности. Эктодерма и энтодерма. Внутриволокнистое и клеточное переваривание пищи. Регенерация. Рефлекс. Бесполое размножение (почкование). Половое размножение. Гермафродитизм. Раздельнополые кишечнополостные. Многообразие кишечнополостных. Значение кишечнополостных в природе и жизни человека. Коралловые полипы и их роль в рифообразовании.

Лабораторные и практические работы

1. Исследование строения пресноводной гидры и её передвижения (школьный аквариум).

2. Исследование питания гидры дафниями и циклопами (школьный аквариум).

3. Изготовление модели пресноводной гидры.

Плоские, круглые, кольчатые черви. Общая характеристика. Особенности строения и жизнедеятельности плоских, круглых и кольчатых червей. Многообразие червей. Паразитические плоские и круглые черви. Циклы развития печёночного сосальщика, бычьего цепня, человеческой аскариды. Черви, их приспособления к паразитизму, вред, наносимый человеку, сельскохозяйственным растениям и животным. Меры по предупреждению заражения паразитическими червями. Роль червей как почвообразователей.

Лабораторные и практические работы

1. Исследование внешнего строения дождевого червя. Наблюдение за реакцией дождевого червя на раздражители.

2. Исследование внутреннего строения дождевого червя (на готовом влажном препарате и микропрепарате).

3. Изучение приспособлений паразитических червей к паразитизму (на готовых влажных и микропрепаратах).

Членистоногие. Общая характеристика. Среды жизни. Внешнее и внутреннее строение членистоногих. Многообразие членистоногих. Представители классов. Ракообразные. Особенности строения и жизнедеятельности. Значение ракообразных в природе и жизни человека. Паукообразные. Особенности строения и жизнедеятельности в связи с жизнью на суше. Клещи — вредители культурных растений и меры борьбы с ними. Паразитические клещи — возбудители и переносчики опасных болезней. Меры защиты от клещей. Роль клещей в почвообразовании. Насекомые. Особенности строения и жизнедеятельности. Размножение насекомых и типы развития. Отряды насекомых*: Прямокрылые, Равнокрылые, Полужесткокрылые, Чешуекрылые, Жесткокрылые, Перепончатокрылые, Двукрылые и др. Насекомые — переносчики возбудителей и паразиты человека и домашних животных. Насекомые-вредители сада, огорода, поля, леса. Насекомые, снижающие численность вредителей растений. Поведение насекомых, инстинкты. Меры по сокращению численности насекомых-вредителей. Значение насекомых в природе и жизни человека. Лабораторные и практические работы 1. Исследование внешнего строения насекомого (на примере майского жука или других крупных насекомых-вредителей). 2. Ознакомление с различными типами развития насекомых (на примере коллекций). Моллюски. Общая характеристика. Местообитание моллюсков. Строение и процессы жизнедеятельности, характерные для брюхоногих, двустворчатых, головоногих моллюсков. Черты приспособленности моллюсков к среде обитания. Размножение моллюсков. Многообразие моллюсков. Значение моллюсков в природе и жизни человека. Лабораторные и практические работы Исследование внешнего строения раковин пресноводных и морских моллюсков (раковины беззубки, перловицы, прудовика, катушки и др.). Хордовые. Общая характеристика. Зародышевое развитие хордовых. Систематические группы хордовых. Подтип Бесчерепные (ланцетник). Подтип Черепные, или Позвоночные. Рыбы. Общая характеристика. Местообитание и внешнее строение рыб. Особенности внутреннего строения и процессов жизнедеятельности. Приспособленность рыб к условиям обитания. Отличия хрящевых рыб от костных рыб. Размножение, развитие и миграция рыб в природе. Многообразие рыб, основные систематические группы рыб. Значение рыб в природе и жизни человека. Хозяйственное значение рыб.

Лабораторные и практические работы

1. Исследование внешнего строения и особенностей передвижения рыбы (на примере живой рыбы в банке с водой).

2. Исследование внутреннего строения рыбы (на примере готового влажного препарата).

Земноводные. Общая характеристика. Местообитание земноводных. Особенности внешнего и внутреннего строения, процессов жизнедеятельности, связанных с выходом земноводных на сушу. Приспособленность земноводных к жизни в воде и на суше. Размножение и развитие земноводных. Многообразие земноводных и их охрана. Значение земноводных в природе и жизни человека. Пресмыкающиеся. Общая характеристика. Местообитание пресмыкающихся. Особенности внешнего и внутреннего строения пресмыкающихся. Процессы жизнедеятельности. Приспособленность пресмыкающихся к жизни на суше. Размножение и развитие пресмыкающихся. Регенерация. Многообразие пресмыкающихся и их охрана. Значение пресмыкающихся в природе и жизни человека. Птицы. Общая характеристика. Особенности внешнего строения птиц. Особенности внутреннего строения и процессов жизнедеятельности птиц. Приспособления птиц к полёту. Поведение. Размножение и развитие птиц. Забота о потомстве. Сезонные явления в жизни птиц. Миграции птиц, их изучение. Многообразие птиц. Экологические группы птиц*. Приспособленность птиц к различным условиям среды. Значение птиц в природе и жизни человека.

Лабораторные и практические работы

1. Исследование внешнего строения и перьевого покрова птиц (на примере чучела птиц и набора перьев: контурных, пуховых и пуха).

2. Исследование особенностей скелета птицы.

Млекопитающие. Общая характеристика. Среды жизни млекопитающих. Особенности внешнего строения, скелета и мускулатуры, внутреннего строения. Процессы жизнедеятельности. Усложнение нервной системы. Поведение млекопитающих. Размножение и развитие. Забота о потомстве. Первозвери. Однопроходные (яйцекладущие) и Сумчатые (низшие звери). Плацентарные млекопитающие. Многообразие млекопитающих. Насекомоядные и Рукокрылые. Грызуны, Зайцеобразные. Хищные. Ластоногие и Китообразные. Парнокопытные и Непарнокопытные. Приматы*. Семейства отряда Хищные: собачьи, кошачьи, куньи, медвежьи. Значение млекопитающих в природе и жизни человека. Млекопитающие — переносчики возбудителей опасных заболеваний. Меры борьбы с грызунами. Многообразие млекопитающих родного края.

Лабораторные и практические работы

1. Исследование особенностей скелета млекопитающих.

2. Исследование особенностей зубной системы млекопитающих.

4. Развитие животного мира на Земле. Эволюционное развитие животного мира на Земле. Усложнение животных в процессе эволюции. Доказательства эволюционного развития животного мира. Палеонтология. Ископаемые остатки животных, их изучение. Методы изучения ископаемых остатков. Реставрация древних животных. «Живые ископаемые» животного мира. Жизнь животных в воде. Одноклеточные животные. Происхождение многоклеточных животных. Основные этапы эволюции беспозвоночных. Основные этапы эволюции позвоночных животных. Вымершие животные. Лабораторные и практические работы Исследование ископаемых остатков вымерших животных.

5. Животные в природных сообществах. Животные и среда обитания. Влияние света, температуры и влажности на животных. Приспособленность животных к условиям среды обитания. Популяции животных, их характеристики. Одиночный и групповой образ жизни. Взаимосвязи животных между собой и с другими организмами. Пищевые связи в природном сообществе. Пищевые уровни, экологическая пирамида. Экосистема. Животный мир природных зон Земли. Основные закономерности распределения животных на планете. Фауна.

6. Животные и человек. Воздействие человека на животных в природе: прямое и косвенное. Промысловые животные (рыболовство, охота). Ведение промысла животных на основе научного подхода. Загрязнение окружающей среды. Одомашнивание животных. Селекция, породы, искусственный отбор, дикие предки домашних животных. Значение домашних животных в жизни человека. Животные сельскохозяйственных угодий. Методы борьбы с животными-вредителями. Город как особая искусственная среда, созданная человеком. Синантропные виды животных. Условия их обитания. Беспозвоночные и позвоночные животные города. Адаптация животных к новым условиям. Рекреационный пресс на животных диких видов в условиях города. Бездзорные домашние животные. Питомники. Восстановление численности редких видов животных: особо охраняемые природные территории (ООПТ). Красная книга России. Меры сохранения животного мира.

9 класс

1. Человек — биосоциальный вид. Науки о человеке (анатомия, физиология, психология, антропология, гигиена, санитария, экология человека). Методы изучения организма человека. Значение знаний о человеке для самопознания и сохранения здоровья. Особенности человека как биосоциального существа. Место человека в системе органического мира. Человек как часть природы. Систематическое положение современного человека. Сходство человека с млекопитающими. Отличие человека от приматов. Доказательства животного происхождения человека. Человек разумный. Антропогенез, его этапы. Биологические и социальные факторы становления человека. Человеческие расы.

2. Структура организма человека Строение и химический состав клетки. Обмен веществ и превращение энергии в клетке. Многообразие клеток, их деление. Нуклеиновые кислоты. Гены. Хромосомы. Хромосомный набор. Митоз, мейоз. Соматические и половые клетки. Стволовые клетки. Типы тканей организма человека: эпителиальные, соединительные, мышечные, нервная. Свойства тканей, их функции. Органы и системы органов. Организм как единое целое. Взаимосвязь органов и систем как основа гомеостаза.

Лабораторные и практические работы

1. Изучение клеток слизистой оболочки полости рта человека.
2. Изучение микроскопического строения тканей (на готовых микропрепаратах).
3. Распознавание органов и систем органов человека (по таблицам).

3. Нейрогуморальная регуляция. Нервная система человека, её организация и значение. Нейроны, нервы, нервные узлы. Рефлекс. Рефлекторная дуга. Рецепторы. Двухнейронные и трёхнейронные рефлекторные дуги. Спинной мозг, его строение и функции. Рефлексы спинного мозга. Головной мозг, его строение и функции. Большие полушария. Рефлексы головного мозга. Безусловные (врождённые) и условные (приобретённые) рефлексы. Соматическая нервная система. Вегетативная (автономная) нервная система. Нервная система как единое целое. Нарушения в работе нервной системы. Гуморальная регуляция функций. Эндокринная система. Железы внутренней секреции. Железы смешанной секреции. Гормоны, их роль в регуляции физиологических функций организма, роста и развития. Нарушение в работе эндокринных желёз. Особенности рефлекторной и гуморальной регуляции функций организма.

Лабораторные и практические работы

1. Изучение головного мозга человека (по муляжам).
2. Изучение изменения размера зрачка в зависимости от освещённости.

4. Опора и движение. Значение опорно-двигательного аппарата. Скелет человека, строение его отделов и функции. Кости, их химический состав, строение. Типы костей. Рост костей в длину и толщину. Соединение костей. Скелет головы. Скелет туловища. Скелет конечностей и их поясов. Особенности скелета человека, связанные с прямохождением и трудовой деятельностью. Мышечная система. Строение и функции скелетных мышц. Работа мышц: статическая и динамическая; мышцы сгибатели и разгибатели. Утомление мышц. Гиподинамия. Роль двигательной активности в сохранении здоровья. Нарушения опорно-двигательной системы. Возрастные изменения в строении костей. Нарушение осанки. Предупреждение искривления позвоночника и развития плоскостопия. Профилактика травматизма. Первая помощь при травмах опорно-двигательного аппарата.

Лабораторные и практические работы

1. Исследование свойств кости.
2. Изучение строения костей (на муляжах).
3. Изучение строения позвонков (на муляжах).
4. Определение гибкости позвоночника.
5. Измерение массы и роста своего организма.
6. Изучение влияния статической и динамической нагрузки на утомление мышц.
7. Выявление нарушения осанки.
8. Определение признаков плоскостопия.
9. Оказание первой помощи при повреждении скелета и мышц.

5. Внутренняя среда организма. Внутренняя среда и её функции. Форменные элементы крови: эритроциты, лейкоциты и тромбоциты. Малокровие, его причины. Красный костный мозг, его роль в организме. Плазма крови. Постоянство внутренней среды (гомеостаз). Свёртывание крови. Группы крови. Резус-фактор. Переливание крови. Донорство. Иммуитет и его виды. Факторы, влияющие на иммуитет (приобретённые иммунодефициты): радиационное облучение, химическое отравление, голодание, воспаление, вирусные заболевания, ВИЧ-инфекция. Вилочковая железа, лимфатические узлы. Вакцины и лечебные сыворотки. Значение работ Л. Пастера и И. И. Мечникова по изучению иммуитета. Лабораторные и практические работы Изучение микроскопического строения крови человека и лягушки (сравнение).

6. Кровообращение. Органы кровообращения. Строение и работа сердца. Автоматизм сердца. Сердечный цикл, его длительность. Большой и малый круги кровообращения. Движение крови по сосудам. Пульс. Лимфатическая система, лимфоотток. Регуляция деятельности сердца и сосудов. Профилактика сердечно-сосудистых заболеваний. Первая помощь при кровотечениях. Лабораторные и практические работы 1. Измерение кровяного давления. 2. Определение пульса и числа сердечных сокращений в покое и после дозированных физических нагрузок у человека. 3. Первая помощь при кровотечениях.

7. Дыхание. Дыхание и его значение. Органы дыхания. Лёгкие. Взаимосвязь строения и функций органов дыхания. Газообмен в лёгких и тканях. Жизненная ёмкость лёгких. Механизмы дыхания. Дыхательные движения. Регуляция дыхания. Инфекционные болезни, передающиеся через воздух, предупреждение воздушно-капельных инфекций. Вред табакокурения, употребления наркотических и психотропных веществ. Реанимация. Охрана воздушной среды. Оказание первой помощи при поражении органов дыхания.

Лабораторные и практические работы

1. Измерение объёма грудной клетки в состоянии вдоха и выдоха.
2. Определение частоты дыхания. Влияние различных факторов на частоту дыхания.

8. Питание и пищеварение. Питательные вещества и пищевые продукты. Питание и его значение. Пищеварение. Органы пищеварения, их строение и функции. Ферменты, их роль в пищеварении. Пищеварение в ротовой полости. Зубы и уход за ними. Пищеварение в желудке, в тонком и в толстом кишечнике. Всасывание питательных веществ. Всасывание воды. Пищеварительные железы: печень и поджелудочная железа, их роль в пищеварении. Микробиом человека — совокупность микроорганизмов, населяющих организм человека. Регуляция пищеварения. Методы изучения органов пищеварения. Работы И. П. Павлова. Гигиена питания. Предупреждение желудочно-кишечных инфекций и паразитарных заболеваний, пищевых отравлений. Влияние курения и алкоголя на пищеварение. Лабораторные и практические работы

1. Исследование действия ферментов слюны на крахмал.
2. Наблюдение действия желудочного сока на белки.
9. Обмен веществ и превращение энергии. Обмен веществ и превращение энергии в организме человека. Пластический и энергетический обмен. Обмен воды и минеральных солей. Обмен белков, углеводов и жиров в организме. Регуляция обмена веществ и превращения энергии. Витамины и их роль для организма. Поступление витаминов с пищей. Синтез витаминов в организме. Авитаминозы и гиповитаминозы. Сохранение витаминов в пище. Нормы и режим питания. Рациональное питание — фактор укрепления здоровья. Нарушение обмена веществ.

Лабораторные и практические работы

1. Исследование состава продуктов питания.
2. Составление меню в зависимости от калорийности пищи.
3. Способы сохранения витаминов в пищевых продуктах.

10. Кожа. Строение и функции кожи. Кожа и её производные. Кожа и терморегуляция. Влияние на кожу факторов окружающей среды. Закаливание и его роль. Способы закаливания организма. Гигиена кожи, гигиенические требования к одежде и обуви. Заболевания кожи и их предупреждения. Профилактика и первая помощь при тепловом и солнечном ударах, ожогах и обморожениях.

Лабораторные и практические работы

1. Исследование с помощью лупы тыльной и ладонной стороны кисти.
2. Определение жирности различных участков кожи лица.
3. Описание мер по уходу за кожей лица и волосами в зависимости от типа кожи.
4. Описание основных гигиенических требований к одежде и обуви.

11. Выделение Значение выделения. Органы выделения. Органы мочевыделительной системы, их строение и функции. Микроскопическое строение почки. Нефрон. Образование мочи. Регуляция мочеобразования и мочеиспускания. Заболевания органов мочевыделительной системы, их предупреждение.

Лабораторные и практические работы

1. Определение местоположения почек (на муляже).
2. Описание мер профилактики болезней почек.

12. Размножение и развитие Органы репродукции, строение и функции. Половые железы. Половые клетки. Оплодотворение. Внутриутробное развитие. Влияние на эмбриональное развитие факторов окружающей среды. Роды. Лактация. Рост и развитие ребёнка. Половое созревание. Наследование признаков у человека. Наследственные болезни, их причины и предупреждение. Набор хромосом, половые хромосомы, гены. Роль генетических знаний для планирования семьи. Инфекции, передающиеся половым путём, их профилактика. Лабораторные и практические работы Описание основных мер по профилактике инфекционных заболеваний, передающихся половым путём.

13. Органы чувств и сенсорные системы Органы чувств и их значение. Анализаторы. Сенсорные системы. Глаз и зрение. Оптическая система глаза. Сетчатка. Зрительные рецепторы. Зрительное восприятие. Нарушения зрения и их причины. Гигиена зрения. Ухо и слух. Строение и функции органа слуха. Механизм работы слухового анализатора. Слуховое восприятие. Нарушения слуха и их причины. Гигиена слуха. Органы равновесия, мышечного чувства, осязания, обоняния и вкуса. Взаимодействие сенсорных систем организма.

Лабораторные и практические работы

1. Определение остроты зрения у человека.
2. Изучение строения органа зрения (на муляже и влажном препарате).
3. Изучение строения органа слуха (на муляже).

14. Поведение и психика Психика и поведение человека. Потребности и мотивы поведения. Социальная обусловленность поведения человека. Рефлекторная теория поведения. Высшая нервная деятельность человека, работы И. М. Сеченова, И. П. Павлова. Механизм образования условных рефлексов. Торможение. Динамический стереотип. Роль гормонов в поведении. Наследственные и ненаследственные программы поведения у человека. Приспособительный характер поведения. Первая и вторая сигнальные системы. Познавательная деятельность мозга. Речь и мышление. Память и внимание. Эмоции. Индивидуальные особенности личности: способности, темперамент, характер, одарённость. Типы высшей нервной деятельности и темперамента. Особенности психики человека. Гигиена физического и умственного труда. Режим труда и отдыха. Сон и его значение. Гигиена сна.

Лабораторные и практические работы

1. Изучение кратковременной памяти.
2. Определение объёма механической и логической памяти.
3. Оценка сформированности навыков логического мышления.

15. Человек и окружающая среда. Человек и окружающая среда. Экологические факторы и их действие на организм человека. Зависимость здоровья человека от состояния окружающей среды. Микроклимат жилых помещений. Соблюдение правил поведения в окружающей среде, в опасных и чрезвычайных ситуациях. Здоровье человека как социальная ценность. Факторы, нарушающие здоровье: гиподинамия, курение, употребление алкоголя, наркотиков, несбалансированное питание, стресс. Укрепление здоровья: аутотренинг, закаливание, двигательная активность, сбалансированное питание. Культура отношения к собственному здоровью и здоровью окружающих. Всемирная организация здравоохранения. Человек как часть биосферы Земли. Антропогенные воздействия на природу. Урбанизация. Цивилизация. Техногенные изменения в окружающей среде. Современные глобальные экологические проблемы. Значение охраны окружающей среды для сохранения человечества.

Коррекционно-развивающая направленность учебного предмета «биология»

Построение учебного содержания «Биология» осуществляется последовательно от общего к частному с учётом реализации внутрипредметных и метапредметных связей. В основу положено взаимодействие научного, гуманистического, аксиологического, культурологического, личностно-деятельностного, историко-проблемного, интегративного, компетентностного подходов. Содержание курса направлено на формирование универсальных учебных действий, обеспечивающих развитие познавательных и коммуникативных качеств личности. Обучающиеся включаются в проектную и исследовательскую деятельность, основу которой составляют такие учебные действия, как умение видеть проблемы, ставить вопросы, классифицировать, наблюдать, проводить эксперимент, делать выводы, объяснять, доказывать, защищать свои идеи, давать определения понятиям, структурировать материал и др. Обучающиеся включаются в коммуникативную учебную деятельность, где преобладают такие её виды, как умение полно и точно выражать свои мысли, аргументировать свою точку зрения, работать в группе, представлять и сообщать информацию в устной и письменной форме, вступать в диалог и т.д.

Большое значение для полноценного формирования мировоззрения и экологического образования обучающихся с ТНР приобретает опора на межпредметные связи вопросов, изучаемых в курсе биологии с такими учебными предметами, как «География», «Физика», «Адаптивная физкультура». Позволяя рассматривать один и тот же учебный материал с разных точек зрения, межпредметные связи способствуют его лучшему осмыслению, более прочному закреплению полученных знаний и практических умений. Изучение курса биологии предусматривает формирование у обучающихся с ТНР умений анализировать,

сравнивать, обобщать изучаемый материал, планировать предстоящую работу, осуществлять самоконтроль. Проведение практических занятий, побуждающих обучающихся к активному учебному труду, включение учебного материала в ассоциативные связи (для развития напоминания), способствует коррекции высших психических функций (внимание, память, мышление, речь - при этом необходимо постоянно следить за правильностью речевого оформления высказываний обучающихся).

Приоритетной является практическая деятельность обучающихся по проведению наблюдений, постановке опытов, учету природных объектов, описанию экологических последствий при использовании и преобразовании окружающей среды. При этом важен выбор условий проведения наблюдения или опыта, при которых меняется лишь одна величина, а все остальные остаются постоянными. Результатом практической деятельности становится описание по заданным алгоритмам природных объектов и сравнение их по выделенным признакам.

Большое внимание уделяется развитию практических навыков и умений в работе с дополнительными источниками информации: энциклопедиями, справочниками, словарями, научно-популярной литературой, ресурсами Internet и др. Использование дополнительных источников информации при решении учебных задач связано с интенсивной специальной работой с текстами естественнонаучного характера (пересказ; выделение в тексте терминов, описаний наблюдений и опытов; составление плана; заполнение предложенных таблиц);

Специальное внимание уделяется подготовке кратких сообщений с использованием естественнонаучной лексики и иллюстративного материала (в том числе компьютерной презентации в поддержку устного выступления), организации учебного диалога при работе в малой группе.

Обязательной является оценка обучающимися собственного вклада в деятельность группы сотрудничества; самооценка уровня личных учебных достижений по предложенному образцу.

Коррекционная направленность учебного предмета «Биология» реализуется за счет:

- формирования у обучающихся естественнонаучной картины мира и использования ее потенциала для развития информационной основы высказываний;
- развития речемыслительной деятельности в процессе установления логических внутри- и межпредметных связей, овладения умениями сравнивать, наблюдать, обобщать, анализировать, делать выводы, применять биологические знания для объяснения процессов и явлений животного мира;

- формирования, расширения и координации предметных, пространственных и временных представлений на материале курса;
- обучения работе с натуральными объектами, гербарным материалом, развитию на этой основе сенсорного (зрительного, слухового и осязательного) восприятия и высших психических функций (внимание, память, мышление, воображение, речь);
- развития познавательных интересов и мотивов, интеллектуальных и творческих способностей в процессе получения знаний о животном мире, проведения наблюдений за живыми организмами, биологических экспериментов, работы с различными источниками информации;
- воспитания позитивного ценностного отношения к животному миру, культуры взаимодействия с природой, обеспечение осознания значения животных в природе и жизни человека;
- освоения понятийного аппарата биологического знания, включения его в самостоятельную речь обучающихся;
- совершенствования связной речи обучающихся, развития разных видов речевой деятельности, формирования коммуникативной культуры;
- усиления практической направленности учебного материала;
- специального структурирования и анализа изучаемого материала (выделение существенных признаков изучаемых явлений и установление их взаимосвязи);
- использования специальных приемов и средств обучения, приемов анализа и презентации текстового материала, обеспечивающих реализацию метода «обходных путей», коррекционного воздействия на речевую деятельность, повышение контроля за устной и письменной речью.

Планируемые результаты освоения учебного предмета «биология» на уровне основного общего образования

Освоение учебного предмета «Биология» на уровне основного общего образования должно обеспечивать достижение следующих личностных, метапредметных и предметных образовательных результатов:

Личностные результаты

Патриотическое воспитание:

- отношение к биологии как к важной составляющей культуры, гордость за вклад российских и советских учёных в развитие мировой биологической науки.

Гражданское воспитание:

- готовность к конструктивной совместной деятельности при выполнении исследований и проектов, стремление к взаимопониманию и взаимопомощи.

Духовно-нравственное воспитание:

- готовность оценивать поведение и поступки с позиции нравственных норм и норм экологической культуры;
- понимание значимости нравственного аспекта деятельности человека в медицине и биологии.

Эстетическое воспитание:

- понимание роли биологии в формировании эстетической культуры личности.

Ценности научного познания:

- ориентация на современную систему научных представлений об основных биологических закономерностях, взаимосвязях человека с природной и социальной средой;
- понимание роли биологической науки в формировании научного мировоззрения;
- развитие научной любознательности, интереса к биологической науке, навыков исследовательской деятельности.

Формирование культуры здоровья:

- ответственное отношение к своему здоровью и установка на здоровый образ жизни (здоровое питание, соблюдение гигиенических правил и норм, сбалансированный режим занятий и отдыха, регулярная физическая активность);
- осознание последствий и неприятие вредных привычек (употребление алкоголя, наркотиков, курение) и иных форм вреда для физического и психического здоровья;
- соблюдение правил безопасности, в том числе навыки безопасного поведения в природной среде;
- сформированность навыка рефлексии, управление собственным эмоциональным состоянием.

Трудовое воспитание:

- активное участие в решении практических задач (в рамках семьи, школы, города, края) биологической и экологической направленности, интерес к практическому изучению профессий, связанных с биологией.

Экологическое воспитание:

- ориентация на применение биологических знаний при решении задач в области окружающей среды;
- осознание экологических проблем и путей их решения;
- готовность к участию в практической деятельности экологической направленности.

Адаптация обучающегося к изменяющимся условиям социальной и природной среды:

- адекватная оценка изменяющихся условий;

- принятие решения (индивидуальное, в группе) в изменяющихся условиях на основании анализа биологической информации;
- планирование действий в новой ситуации на основании знаний биологических закономерностей.

Метапредметные результаты

Универсальные познавательные действия

Базовые логические действия:

- выявлять и характеризовать существенные признаки биологических объектов (явлений);
- устанавливать существенный признак классификации биологических объектов (явлений, процессов), основания для обобщения и сравнения, критерии проводимого анализа;
- с учётом предложенной биологической задачи выявлять закономерности и противоречия в рассматриваемых фактах и наблюдениях; предлагать критерии для выявления закономерностей и противоречий;
- выявлять дефициты информации, данных, необходимых для решения поставленной задачи;
- выявлять причинно-следственные связи при изучении биологических явлений и процессов; делать выводы с использованием дедуктивных и индуктивных умозаключений, умозаключений по аналогии, формулировать гипотезы о взаимосвязях;
- самостоятельно выбирать способ решения учебной биологической задачи (сравнивать несколько вариантов решения, выбирать наиболее подходящий с учётом самостоятельно выделенных критериев).

Базовые исследовательские действия:

- использовать вопросы как исследовательский инструмент познания;
- формулировать вопросы, фиксирующие разрыв между реальным и желательным состоянием ситуации, объекта, и самостоятельно устанавливать искомое и данное;
- формировать гипотезу об истинности собственных суждений, аргументировать свою позицию, мнение;
- проводить по самостоятельно составленному плану наблюдение, несложный биологический эксперимент, небольшое исследование по установлению особенностей биологического объекта (процесса) изучения, причинно-следственных связей и зависимостей биологических объектов между собой;
- оценивать на применимость и достоверность информацию, полученную в ходе наблюдения и эксперимента;
- самостоятельно формулировать обобщения и выводы по результатам проведённого наблюдения, эксперимента, владеть инструментами оценки достоверности полученных выводов и обобщений;

- прогнозировать возможное дальнейшее развитие биологических процессов и их последствия в аналогичных или сходных ситуациях, а также выдвигать предположения об их развитии в новых условиях и контекстах.

Работа с информацией:

- применять различные методы, инструменты и запросы при поиске и отборе биологической информации или данных из источников с учётом предложенной учебной биологической задачи;
- выбирать, анализировать, систематизировать и интерпретировать биологическую информацию различных видов и форм представления;
- находить сходные аргументы (подтверждающие или опровергающие одну и ту же идею, версию) в различных информационных источниках;
- самостоятельно выбирать оптимальную форму представления информации и иллюстрировать решаемые задачи несложными схемами, диаграммами, иной графикой и их комбинациями;
- оценивать надёжность биологической информации по критериям, предложенным учителем или сформулированным самостоятельно;
- запоминать и систематизировать биологическую информацию.

Универсальные коммуникативные действия

Общение:

- воспринимать и формулировать суждения, выражать эмоции в процессе выполнения практических и лабораторных работ;
- выражать себя (свою точку зрения) в устных и письменных текстах;
- распознавать невербальные средства общения, понимать значение социальных знаков, знать и распознавать предпосылки конфликтных ситуаций и смягчать конфликты, вести переговоры;
- понимать намерения других, проявлять уважительное отношение к собеседнику и в корректной форме формулировать свои возражения;
- в ходе диалога и/или дискуссии задавать вопросы по существу обсуждаемой биологической темы и высказывать идеи, нацеленные на решение биологической задачи и поддержание благожелательности общения;
- сопоставлять свои суждения с суждениями других участников диалога, обнаруживать различие и сходство позиций;
- публично представлять результаты выполненного биологического опыта (эксперимента, исследования, проекта);

- самостоятельно выбирать формат выступления с учётом задач презентации и особенностей аудитории и в соответствии с ним составлять устные и письменные тексты с использованием иллюстративных материалов.

Совместная деятельность (сотрудничество):

- понимать и использовать преимущества командной и индивидуальной работы при решении конкретной биологической проблемы, обосновывать необходимость применения групповых форм взаимодействия при решении поставленной учебной задачи;
- принимать цель совместной деятельности, коллективно строить действия по её достижению: распределять роли, договариваться, обсуждать процесс и результат совместной работы; уметь обобщать мнения нескольких людей, проявлять готовность руководить, выполнять поручения, подчиняться;
- планировать организацию совместной работы, определять свою роль (с учётом предпочтений и возможностей всех участников взаимодействия), распределять задачи между членами команды, участвовать в групповых формах работы (обсуждения, обмен мнениями, мозговые штурмы и иные);
- выполнять свою часть работы, достигать качественного результата по своему направлению и координировать свои действия с другими членами команды;
- оценивать качество своего вклада в общий продукт по критериям, самостоятельно сформулированным участниками взаимодействия; сравнивать результаты с исходной задачей и вклад каждого члена команды в достижение результатов, разделять сферу ответственности и проявлять готовность к предоставлению отчёта перед группой;
- овладеть системой универсальных коммуникативных действий, которая обеспечивает сформированность социальных навыков и эмоционального интеллекта обучающихся.

Универсальные регулятивные действия

Самоорганизация:

- выявлять проблемы для решения в жизненных и учебных ситуациях, используя биологические знания;
- ориентироваться в различных подходах принятия решений (индивидуальное, принятие решения в группе, принятие решений группой);
- самостоятельно составлять алгоритм решения задачи (или его часть), выбирать способ решения учебной биологической задачи с учётом имеющихся ресурсов и собственных возможностей, аргументировать предлагаемые варианты решений;
- составлять план действий (план реализации намеченного алгоритма решения), корректировать предложенный алгоритм с учётом получения новых биологических знаний об изучаемом биологическом объекте;

- делать выбор и брать ответственность за решение.

Самоконтроль (рефлексия):

- владеть способами самоконтроля, самомотивации и рефлексии;
- давать адекватную оценку ситуации и предлагать план её изменения;
- учитывать контекст и предвидеть трудности, которые могут возникнуть при решении учебной биологической задачи, адаптировать решение к меняющимся обстоятельствам;
- объяснять причины достижения (недостижения) результатов деятельности, давать оценку приобретённому опыту, уметь находить позитивное в произошедшей ситуации;
- вносить коррективы в деятельность на основе новых обстоятельств, изменившихся ситуаций, установленных ошибок, возникших трудностей;
- оценивать соответствие результата цели и условиям.

Эмоциональный интеллект:

- различать, называть и управлять собственными эмоциями и эмоциями других;
- выявлять и анализировать причины эмоций;
- ставить себя на место другого человека, понимать мотивы и намерения другого;
- регулировать способ выражения эмоций.

Принятие себя и других:

- осознанно относиться к другому человеку, его мнению;
- признавать своё право на ошибку и такое же право другого; открытость себе и другим;
- осознавать невозможность контролировать всё вокруг;
- овладеть системой универсальных учебных регулятивных действий, которая обеспечивает формирование смысловых установок личности (внутренняя позиция личности), и жизненных навыков личности (управления собой, самодисциплины, устойчивого поведения).

Предметные результаты

5 класс:

- характеризовать биологию как науку о живой природе; называть признаки живого, сравнивать объекты живой и неживой природы;
- перечислять источники биологических знаний; характеризовать значение биологических знаний для современного человека; профессии, связанные с биологией (4—5);
- приводить примеры вклада российских (в том числе В. И. Вернадский, А. Л. Чижевский) и зарубежных (в том числе Аристотель, Теофраст, Гиппократ) учёных в развитие биологии;
- иметь представление о важнейших биологических процессах и явлениях: питание, дыхание, транспорт веществ, раздражимость, рост, развитие, движение, размножение;
- применять биологические термины и понятия (в том числе: живые тела, биология, экология, цитология, анатомия, физиология, биологическая систематика, клетка, ткань,

орган, система органов, организм, вирус, движение, питание, фотосинтез, дыхание, выделение, раздражимость, рост, размножение, развитие, среда обитания, природное сообщество, искусственное сообщество) в соответствии с поставленной задачей и в контексте;

- различать по внешнему виду (изображениям), схемам и описаниям доядерные и ядерные организмы; различные биологические объекты: растения, животных, грибы, лишайники, бактерии; природные и искусственные сообщества, взаимосвязи организмов в природном и искусственном сообществах;

представителей флоры и фауны природных зон Земли; ландшафты природные и культурные;

- проводить описание организма (растения, животного) по заданному плану; выделять существенные признаки строения и процессов жизнедеятельности организмов, характеризовать организмы как тела живой природы, перечислять особенности растений, животных, грибов, лишайников, бактерий и вирусов;

- раскрывать понятие о среде обитания (водной, наземно-воздушной, почвенной, внутриорганизменной), условиях среды обитания;

- приводить примеры, характеризующие приспособленность организмов к среде обитания, взаимосвязи организмов в сообществах;

- выделять отличительные признаки природных и искусственных сообществ;

- аргументировать основные правила поведения человека в природе и объяснять значение природоохранной деятельности человека; анализировать глобальные экологические проблемы;

- раскрывать роль биологии в практической деятельности человека;

- демонстрировать на конкретных примерах связь знаний биологии со знаниями по математике, предметов гуманитарного цикла, различными видами искусства;

- выполнять практические работы (поиск информации с использованием различных источников; описание организма по заданному плану) и лабораторные работы (работа с микроскопом; знакомство с различными способами измерения и сравнения живых объектов);

- применять методы биологии (наблюдение, описание, классификация, измерение, эксперимент): проводить наблюдения за организмами, описывать биологические объекты, процессы и явления; выполнять биологический рисунок и измерение биологических объектов;

- владеть приёмами работы с лупой, световым и цифровым микроскопами при рассмотрении биологических объектов;

- соблюдать правила безопасного труда при работе с учебным и лабораторным оборудованием, химической посудой в соответствии с инструкциями на уроке, во внеурочной деятельности;
- использовать при выполнении учебных заданий научно-популярную литературу по биологии, справочные материалы, ресурсы Интернета;
- создавать письменные и устные сообщения, грамотно используя понятийный аппарат изучаемого раздела биологии.

6 класс:

- характеризовать ботанику как биологическую науку, её разделы и связи с другими науками и техникой;
- приводить примеры вклада российских (в том числе В. В. Докучаев, К. А. Тимирязев, С. Г. Навашин) и зарубежных учёных (в том числе Р. Гук, М. Мальпиги) в развитие наук о растениях;
- применять биологические термины и понятия (в том числе: ботаника, растительная клетка, растительная ткань, органы растений, система органов растения: корень, побег почка, лист, видоизменённые органы, цветок, плод, семя, растительный организм, минеральное питание, фотосинтез, дыхание, рост, развитие, размножение, клон, раздражимость) в соответствии с поставленной задачей и в контексте;
- описывать строение и жизнедеятельность растительного организма (на примере покрытосеменных или цветковых): поглощение воды и минеральное питание, фотосинтез, дыхание, транспорт веществ, рост, размножение, развитие; связь строения вегетативных и генеративных органов растений с их функциями;
- различать и описывать живые и гербарные экземпляры растений по заданному плану, части растений по изображениям, схемам, моделям, муляжам, рельефным таблицам;
- характеризовать признаки растений, уровни организации растительного организма, части растений: клетки, ткани, органы, системы органов, организм;
- сравнивать растительные ткани и органы растений между собой;
- выполнять практические и лабораторные работы по морфологии и физиологии растений, в том числе работы с микроскопом с постоянными (фиксированными) и временными микропрепаратами, исследовательские работы с использованием приборов и инструментов цифровой лаборатории;
- характеризовать процессы жизнедеятельности растений: поглощение воды и минеральное питание, фотосинтез, дыхание, рост, развитие, способы естественного и искусственного вегетативного размножения; семенное размножение (на примере покрытосеменных, или цветковых);

- выявлять причинно-следственные связи между строением и функциями тканей и органов растений, строением и жизнедеятельностью растений;
- классифицировать растения и их части по разным основаниям;
- объяснять роль растений в природе и жизни человека: значение фотосинтеза в природе и в жизни человека; биологическое и хозяйственное значение видоизменённых побегов; хозяйственное значение вегетативного размножения;
- применять полученные знания для выращивания и размножения культурных растений;
- использовать методы биологии: проводить наблюдения за растениями, описывать растения и их части, ставить простейшие биологические опыты и эксперименты;
- соблюдать правила безопасного труда при работе с учебным и лабораторным оборудованием, химической посудой в соответствии с инструкциями на уроке и во внеурочной деятельности;
- демонстрировать на конкретных примерах связь знаний биологии со знаниями по математике, географии, технологии, предметов гуманитарного цикла, различными видами искусства;
- владеть приёмами работы с биологической информацией: формулировать основания для извлечения и обобщения информации из двух источников; преобразовывать информацию из одной знаковой системы в другую;
- создавать письменные и устные сообщения, грамотно используя понятийный аппарат изучаемого раздела биологии.

7 класс:

- характеризовать принципы классификации растений, основные систематические группы растений (водоросли, мхи, плауны, хвощи, папоротники, голосеменные, покрытосеменные или цветковые);
- приводить примеры вклада российских (в том числе Н. И. Вавилов, И. В. Мичурин) и зарубежных (в том числе К. Линней, Л. Пастер) учёных в развитие наук о растениях, грибах, лишайниках, бактериях;
- применять биологические термины и понятия (в том числе: ботаника, экология растений, микология, бактериология, систематика, царство, отдел, класс, семейство, род, вид, жизненная форма растений, среда обитания, растительное сообщество, высшие растения, низшие растения, споровые растения, семенные растения, водоросли, мхи, плауны, хвощи, папоротники, голосеменные, покрытосеменные, бактерии, грибы, лишайники) в соответствии с поставленной задачей и в контексте;

- различать и описывать живые и гербарные экземпляры растений, части растений по изображениям, схемам, моделям, муляжам, рельефным таблицам; грибы по изображениям, схемам, муляжам; бактерии по изображениям;
- выявлять признаки классов покрытосеменных или цветковых, семейств двудольных и однодольных растений;
- определять систематическое положение растительного организма (на примере покрытосеменных, или цветковых) с помощью определительной карточки;
- выполнять практические и лабораторные работы по систематике растений, микологии и микробиологии, в том числе работы с микроскопом с постоянными (фиксированными) и временными микропрепаратами, исследовательские работы с использованием приборов и инструментов цифровой лаборатории;
- выделять существенные признаки строения и жизнедеятельности растений, бактерий, грибов, лишайников;
- проводить описание и сравнивать между собой растения, грибы, лишайники, бактерии по заданному плану; делать выводы на основе сравнения;
- описывать усложнение организации растений в ходе эволюции растительного мира на Земле;
- выявлять черты приспособленности растений к среде обитания, значение экологических факторов для растений;
- характеризовать растительные сообщества, сезонные и поступательные изменения растительных сообществ, растительность (растительный покров) природных зон Земли;
- приводить примеры культурных растений и их значение в жизни человека; понимать причины и знать меры охраны растительного мира Земли;
- раскрывать роль растений, грибов, лишайников, бактерий в природных сообществах, в хозяйственной деятельности человека и его повседневной жизни;
- демонстрировать на конкретных примерах связь знаний биологии со знаниями по математике, физике, географии, технологии, литературе, и технологии, предметов гуманитарного цикла, различными видами искусства;
- использовать методы биологии: проводить наблюдения за растениями, бактериями, грибами, лишайниками, описывать их; ставить простейшие биологические опыты и эксперименты;
- соблюдать правила безопасного труда при работе с учебным и лабораторным оборудованием, химической посудой в соответствии с инструкциями на уроке и во внеурочной деятельности;

- владеть приёмами работы с биологической информацией: формулировать основания для извлечения и обобщения информации из нескольких (2—3) источников; преобразовывать информацию из одной знаковой системы в другую;
- создавать письменные и устные сообщения, грамотно используя понятийный аппарат изучаемого раздела биологии, сопровождать выступление презентацией с учётом особенностей аудитории сверстников.

8 класс:

- характеризовать зоологию как биологическую науку, её разделы и связь с другими науками и техникой;
- характеризовать принципы классификации животных, вид как основную систематическую категорию, основные систематические группы животных (простейшие, кишечнополостные, плоские, круглые и кольчатые черви; членистоногие, моллюски, хордовые);
- приводить примеры вклада российских (в том числе А. О. Ковалевский, К. И. Скрябин) и зарубежных (в том числе А. Левенгук, Ж. Кювье, Э. Геккель) учёных в развитие наук о животных;
- применять биологические термины и понятия (в том числе: зоология, экология животных, этология, палеозоология, систематика, царство, тип, отряд, семейство, род, вид, животная клетка, животная ткань, орган животного, системы органов животного, животный организм, питание, дыхание, рост, развитие, кровообращение, выделение, опора, движение, размножение, партеногенез, раздражимость, рефлекс, органы чувств, поведение, среда обитания, природное сообщество) в соответствии с поставленной задачей и в контексте;
- раскрывать общие признаки животных, уровни организации животного организма: клетки, ткани, органы, системы органов, организм;
- сравнивать животные ткани и органы животных между собой;
- описывать строение и жизнедеятельность животного организма: опору и движение, питание и пищеварение, дыхание и транспорт веществ, выделение, регуляцию и поведение, рост, размножение и развитие;
- характеризовать процессы жизнедеятельности животных изучаемых систематических групп: движение, питание, дыхание, транспорт веществ, выделение, регуляцию, поведение, рост, развитие, размножение;
- выявлять причинно-следственные связи между строением, жизнедеятельностью и средой обитания животных изучаемых систематических групп;
- различать и описывать животных изучаемых систематических групп, отдельные органы и системы органов по схемам, моделям, муляжам, рельефным таблицам; простейших — по изображениям;

- выявлять признаки классов членистоногих и хордовых; отрядов насекомых и млекопитающих;
- выполнять практические и лабораторные работы по морфологии, анатомии, физиологии и поведению животных, в том числе работы с микроскопом с постоянными (фиксированными) и временными микропрепаратами, исследовательские работы с использованием приборов и инструментов цифровой лаборатории;
- сравнивать представителей отдельных систематических групп животных и делать выводы на основе сравнения;
- классифицировать животных на основании особенностей строения;
- описывать усложнение организации животных в ходе эволюции животного мира на Земле;
- выявлять черты приспособленности животных к среде обитания, значение экологических факторов для животных;
- выявлять взаимосвязи животных в природных сообществах, цепи питания;
- устанавливать взаимосвязи животных с растениями, грибами, лишайниками и бактериями в природных сообществах;
- характеризовать животных природных зон Земли, основные закономерности распространения животных по планете;
- раскрывать роль животных в природных сообществах;
- раскрывать роль домашних и непродуктивных животных в жизни человека; роль промысловых животных в хозяйственной деятельности человека и его повседневной жизни; объяснять значение животных в природе и жизни человека;
- понимать причины и знать меры охраны животного мира Земли;
- демонстрировать на конкретных примерах связь знаний биологии со знаниями по математике, физике, химии, географии, технологии, предметов гуманитарного цикла, различными видами искусства;
- использовать методы биологии: проводить наблюдения за животными, описывать животных, их органы и системы органов; ставить простейшие биологические опыты и эксперименты;
- соблюдать правила безопасного труда при работе с учебным и лабораторным оборудованием, химической посудой в соответствии с инструкциями на уроке и во внеурочной деятельности;
- владеть приёмами работы с биологической информацией: формулировать основания для извлечения и обобщения информации из нескольких (3—4) источников; преобразовывать информацию из одной знаковой системы в другую;

- создавать письменные и устные сообщения, грамотно используя понятийный аппарат изучаемого раздела биологии, сопровождать выступление презентацией с учётом особенностей аудитории сверстников.

9 класс:

- характеризовать науки о человеке (антропологию, анатомию, физиологию, медицину, гигиену, экологию человека, психологию) и их связи с другими науками и техникой;
- объяснять положение человека в системе органического мира, его происхождение; отличия человека от животных; приспособленность к различным экологическим факторам (человеческие расы и адаптивные типы людей); родство человеческих рас;
- приводить примеры вклада российских (в том числе И. М. Сеченов, И. П. Павлов, И. И. Мечников, А. А. Ухтомский, П. К. Анохин) и зарубежных (в том числе У. Гарвей, К. Бернар, Л. Пастер, Ч. Дарвин) учёных в развитие представлений о происхождении, строении, жизнедеятельности, поведении, экологии человека;
- применять биологические термины и понятия (в том числе: цитология, гистология, анатомия человека, физиология человека, гигиена, антропология, экология человека, клетка, ткань, орган, система органов, питание, дыхание, кровообращение, обмен веществ и превращение энергии, движение, выделение, рост, развитие, поведение, размножение, раздражимость, регуляция, гомеостаз, внутренняя среда, иммунитет) в соответствии с поставленной задачей и в контексте;
- проводить описание по внешнему виду (изображению), схемам общих признаков организма человека, уровней его организации: клетки, ткани, органы, системы органов, организм;
- сравнивать клетки разных тканей, групп тканей, органы, системы органов человека; процессы жизнедеятельности организма человека, делать выводы на основе сравнения;
- различать биологически активные вещества (витамины, ферменты, гормоны), выявлять их роль в процессе обмена веществ и превращения энергии;
- характеризовать биологические процессы: обмен веществ и превращение энергии, питание, дыхание, выделение, транспорт веществ, движение, рост, регуляция функций, иммунитет, поведение, развитие, размножение человека;
- выявлять причинно-следственные связи между строением клеток, органов, систем органов организма человека и их функциями; между строением, жизнедеятельностью и средой обитания человека;
- применять биологические модели для выявления особенностей строения и функционирования органов и систем органов человека;
- объяснять нейрогуморальную регуляцию процессов жизнедеятельности организма человека;

- характеризовать и сравнивать безусловные и условные рефлексы; наследственные и ненаследственные программы поведения; особенности высшей нервной деятельности человека; виды потребностей, памяти, мышления, речи, темпераментов, эмоций, сна; структуру функциональных систем организма, направленных на достижение полезных приспособительных результатов;
- различать наследственные и ненаследственные (инфекционные, неинфекционные) заболевания человека; объяснять значение мер профилактики в предупреждении заболеваний человека;
- выполнять практические и лабораторные работы по морфологии, анатомии, физиологии и поведению человека, в том числе работы с микроскопом с постоянными (фиксированными) и временными микропрепаратами, исследовательские работы с использованием приборов и инструментов цифровой лаборатории;
- решать качественные и количественные задачи, используя основные показатели здоровья человека, проводить расчёты и оценивать полученные значения;
- называть и аргументировать основные принципы здорового образа жизни, методы защиты и укрепления здоровья человека: сбалансированное питание, соблюдение правил личной гигиены, занятия физкультурой и спортом, рациональная организация труда и полноценного отдыха, позитивное эмоционально-психическое состояние;
- использовать приобретённые знания и умения для соблюдения здорового образа жизни, сбалансированного питания, физической активности, стрессоустойчивости, для исключения вредных привычек, зависимостей;
- владеть приёмами оказания первой помощи человеку при потере сознания, солнечном и тепловом ударе, отравлении, утоплении, кровотечении, травмах мягких тканей, костей скелета, органов чувств, ожогах и отморожениях;
- демонстрировать на конкретных примерах связь знаний наук о человеке со знаниями предметов естественно-научного и гуманитарного циклов, различных видов искусства; технологии, ОБЖ, физической культуры;
- использовать методы биологии: наблюдать, измерять, описывать организм человека и процессы его жизнедеятельности; проводить простейшие исследования организма человека и объяснять их результаты;
- соблюдать правила безопасного труда при работе с учебным и лабораторным оборудованием, химической посудой в соответствии с инструкциями на уроке и во внеурочной деятельности;
- владеть приёмами работы с биологической информацией: формулировать основания для извлечения и обобщения информации из нескольких (4—5) источников;

преобразовывать информацию из одной знаковой системы в другую;

- создавать письменные и устные сообщения, грамотно используя понятийный аппарат изученного раздела биологии, сопровождать выступление презентацией с учётом особенностей аудитории сверстников

Оценивание результатов освоения программы

Проверка и оценка знаний проходит в ходе текущих занятий в устной или письменной форме. Формами контроля являются промежуточные и итоговые тестовые контрольные работы, самостоятельные работы; фронтальный и индивидуальный опрос; отчеты по практическим и лабораторным работам; творческие задания.

Достижения обучающихся оцениваются в процессе фронтального и индивидуального контроля на обычных уроках, в процессе практических работ по окончании изучения крупных тем. Проверочные работы проводятся в письменной форме, в виде тестов (варианты ответов сокращены с 4х до 3х). Запланированные проверочные практические работы подлежат оценке по усмотрению учителя. Задания разрабатываются в соответствии с формируемыми образовательными компетенциями. Результаты обучения демонстрируются обучающимся с использованием доступного ему вида речевой деятельности в соответствии со структурой нарушения. При необходимости возможно увеличение времени на подготовку ответа.

При оценке знаний обучающихся предполагается обращать внимание на правильность, осознанность, логичность и доказательность в изложении материала, точность использования терминологии, самостоятельность ответа.

Нормы оценок за устный ответ.

Устный опрос является одним из методов учёта знаний, умений и навыков обучающихся по адаптированной образовательной программе по биологии. При оценивании устных ответов принимается во внимание:

- правильность ответа по содержанию, свидетельствующая об усвоении изученного материала;
- полнота ответа;
- умение практически применять свои знания;
- последовательность изложения и речевое оформление ответа.

Оценка «5» ставится, если обучающийся:

- показывает глубокое и полное знание и понимание всего объёма программного материала; полное понимание сущности рассматриваемых понятий, явлений и закономерностей, теорий, взаимосвязей;

- умеет составить полный и правильный ответ на основе изученного материала; выделять главные положения, самостоятельно подтверждать ответ конкретными примерами, фактами; самостоятельно и аргументировано делать анализ, обобщения, выводы.
- устанавливает межпредметные (на основе ранее приобретенных знаний) и внутрипредметные связи, демонстрирует умение творчески применять полученные знания в незнакомой ситуации;
- умеет последовательно, чётко, связно, обоснованно и безошибочно излагать учебный материал; давать ответ в логической последовательности с использованием принятой терминологии; делать собственные выводы; формулировать точное определение и истолкование основных понятий, законов, теорий; при ответе не повторяет дословно текст учебника, излагает материал литературным языком; правильно и обстоятельно отвечает на дополнительные вопросы учителя;
- умеет самостоятельно и рационально использовать наглядные пособия, справочные материалы, учебник, дополнительную литературу, первоисточники; применять систему условных обозначений при ведении записей, сопровождающих ответ; использование для доказательства выводов из наблюдений и опытов.

Оценка «4» ставится, если обучающийся:

- показывает знания всего изученного программного материала; даёт полный и правильный ответ на основе изученных теорий; допускает незначительные ошибки и недочёты при воспроизведении изученного материала, небольшие неточности при использовании научных терминов или в выводах и обобщениях из наблюдений и опытов;
- материал излагает связно, в определенной логической последовательности, при этом допускает одну негрубую ошибку или не более двух недочетов и может их исправить самостоятельно при требовании или при небольшой помощи преподавателя; подтверждает ответ конкретными примерами; правильно отвечает на дополнительные вопросы учителя;
- умеет самостоятельно выделять главные положения в изученном материале; на основании фактов и примеров обобщать, делать выводы, устанавливать внутрипредметные связи,
- демонстрирует умение применять полученные знания на практике в видоизменённой ситуации, соблюдать основные правила культуры устной речи и сопровождающей письменной, использовать научные термины;

Оценка «3» ставится, если обучающийся:

- усвоил основное содержание учебного материала, имеет пробелы в усвоении материала, не препятствующие дальнейшему усвоению программного материала;
- материал излагает несистематизированно, фрагментарно, не всегда последовательно;
- показывает недостаточную сформированность отдельных знаний и умений; выводы и обобщения аргументирует слабо, допускает в них ошибки.
- допустил ошибки и неточности в использовании научной терминологии, определения понятий дал недостаточно четкие;
- не использовал в качестве доказательства выводы и обобщения из наблюдений, фактов, опытов или допустил ошибки при их изложении;
- испытывает затруднения в применении знаний, необходимых для решения задач различных типов, при объяснении конкретных явлений на основе теорий и законов, или в подтверждении конкретных примеров практического применения теорий;
- отвечает неполно на вопросы учителя (упуская и основное), или воспроизводит содержание текста учебника, но недостаточно понимает отдельные положения, имеющие значение в этом тексте;
- обнаруживает недостаточное понимание отдельных положений при воспроизведении текста учебника (записей, первоисточников) или отвечает неполно на вопросы учителя, допуская одну-две грубые ошибки.

Оценка «2» ставится, если обучающийся:

- не усвоил и не раскрыл основное содержание материала;
- не делает выводов и обобщений;
- не знает и не понимает значительную или основную часть программного материала в пределах поставленных вопросов;
- имеет слабо сформированные и неполные знания и не умеет применять их к решению конкретных вопросов и задач по образцу;
- при ответе (на один вопрос) допускает более двух грубых ошибок, которые не может исправить даже при помощи учителя.

По окончании устного ответа обучающегося педагогом даётся краткий анализ ответа, объявляется мотивированная оценка. Возможно привлечение других обучающихся для анализа ответа, самоанализ, предложение оценки.

Оценивание устных ответов осуществляется без учета нарушений языковых/ речевых норм, связанных с недостатками произносительной стороны речи (произношение звуков, воспроизведение слов сложной слоговой структуры, интонационных и ритмических структур и др.).

Нормы оценок самостоятельных письменных и контрольных работ

Оценка «5» ставится, если обучающийся: выполнил работу без ошибок и недочетов; допустил не более одного недочета.

Оценка «4» ставится, если обучающийся выполнил работу полностью, но допустил в ней: не более одной негрубой ошибки и одного недочета; или не более двух недочетов.

Оценка «3» ставится, если обучающийся правильно выполнил не менее половины работы или допустил: не более двух грубых ошибок; или не более одной грубой и одной негрубой ошибки и одного недочета; или не более двух-трех негрубых ошибок; или одной негрубой ошибки и трех недочетов; или при отсутствии ошибок, но при наличии четырех-пяти недочетов.

Оценка «2» ставится, если обучающийся: допустил число ошибок и недочетов, превосходящее норму, при которой может быть выставлена оценка «3»; или если правильно выполнил менее половины работы.

Учитель имеет право поставить обучающему оценку выше той, которая предусмотрена нормами, если им оригинально выполнена работа.

Оценки с анализом доводятся до сведения обучающихся, как правило, на последующем уроке, предусматривается работа над ошибками, устранение пробелов.

Оценка не снижается за грамматические и дисграфические ошибки, допущенные в работе. Исключения составляют случаи написания тех слов и словосочетаний, которые широко используются на уроках биологии. Учитывая особенности детей с тяжелыми нарушениями речи, допускается наличие 1 исправления при условии повторной записи корректного ответа.

Ошибки, обусловленные тяжелыми нарушениями речи и письма, следует рассматривать индивидуально для каждого обучающегося. Специфическими для них ошибками являются замена согласных, искажение звукобуквенного состава слов (пропуски, перестановки, добавления, недописывание букв, замена гласных, грубое искажение структуры слова). При выставлении оценки все однотипные специфические ошибки приравниваются к одной орфографической ошибке.

При небрежном выполнении письменных работ, большом количестве исправлений, искажений в начертании букв оценка снижается на один балл, если это не связано с нарушением моторики у обучающихся.

Оценки с анализом доводятся до сведения обучающихся, как правило, на последующем уроке, предусматривается работа над ошибками, устранение пробелов.

Нормы оценок выполнения практических работ

“5” – правильно даны ответы по содержанию, нет погрешностей в оформлении;

“4” – погрешности в оформлении, несущественные недочеты по содержанию;

“3” – погрешности в раскрытии сути вопроса, неточности в измерениях, небрежность в оформлении;

“2” – серьезные ошибки по содержанию, отсутствие навыков оформления;

Оценка тестовых работ

77-100% - правильных ответов оценка «5»

52-76% - правильных ответов оценка «4»

27- 51% - правильных ответов оценка «3»

0– 26% - правильных ответов оценка «2»

2.1.12. Химия

Пояснительная записка

Общая характеристика учебного предмета «химия»

Вклад учебного предмета «Химия» в достижение целей основного общего образования обусловлен во многом значением химической науки в познании законов природы, в развитии производительных сил общества и создании новой базы материальной культуры.

Химия как элемент системы естественных наук распространила своё влияние на все области человеческого существования, задала новое видение мира, стала неотъемлемым компонентом мировой культуры, необходимым условием жизни общества:

- знание химии служит основой для формирования мировоззрения человека, его представлений о материальном единстве мира;
- важную роль играют формируемые химией представления о взаимопревращениях энергии и об эволюции веществ в природе; современная химия направлена на решение глобальных проблем устойчивого развития человечества — сырьевой, энергетической, пищевой и экологической безопасности, проблем здравоохранения.

В условиях возрастающего значения химии в жизни общества существенно повысилась роль химического образования.

В плане социализации оно является одним из условий формирования интеллекта личности и гармоничного её развития.

Современному человеку химические знания необходимы для приобретения общекультурного уровня, позволяющего уверенно трудиться в социуме и ответственно участвовать в многообразной жизни общества, для осознания важности разумного отношения к своему здоровью и здоровью других, к окружающей природной среде, для грамотного поведения при использовании различных материалов и химических веществ в повседневной жизни.

Химическое образование в основной школе является базовым по отношению к системе общего химического образования. Поэтому на соответствующем ему уровне оно реализует присущие общему химическому образованию ключевые ценности, которые отражают государственные, общественные и индивидуальные потребности. Этим определяется сущность общей стратегии обучения, воспитания и развития обучающихся средствами учебного предмета «Химия».

Изучение предмета:

- 1) способствует реализации возможностей для саморазвития и формирования культуры личности, её общей и функциональной грамотности;
- 2) вносит вклад в формирование мышления и творческих способностей подростков, навыков их самостоятельной учебной деятельности, экспериментальных и исследовательских умений, необходимых как в повседневной жизни, так и в профессиональной деятельности;
- 3) знакомит со спецификой научного мышления, закладывает основы целостного взгляда на единство природы и человека, является ответственным этапом в формировании естественно-научной грамотности подростков;
- 4) способствует формированию ценностного отношения к естественно-научным знаниям, к природе, к человеку, вносит свой вклад в экологическое образование школьников.

Названные направления в обучении химии обеспечиваются спецификой содержания предмета, который является педагогически адаптированным отражением базовой науки химии на определённом этапе её развития.

Курс химии основной школы ориентирован на освоение обучающимися основ неорганической химии и некоторых понятий и сведений об отдельных объектах органической химии.

Структура содержания предмета сформирована на основе системного подхода к его изучению. Содержание складывается из системы понятий о химическом элементе и веществе и системы понятий о химической реакции. Обе эти системы структурно организованы по принципу последовательного развития знаний на основе теоретических представлений разного уровня: атомно-молекулярного учения как основы всего естествознания, уровня Периодического закона Д. И. Менделеева как основного закона химии, учения о строении атома и химической связи, представлений об электролитической диссоциации веществ в растворах. Теоретические знания рассматриваются на основе эмпирически полученных и осмысленных фактов, развиваются последовательно от одного уровня к другому, выполняя функции объяснения и прогнозирования свойств, строения и возможностей практического применения и получения изучаемых веществ.

Цели изучения учебного предмета «химия»

К направлению первостепенной значимости при реализации образовательных функций предмета «Химия» традиционно относят формирование знаний основ химической науки как области современного естествознания, практической деятельности человека и как одного из компонентов мировой культуры. Задача предмета состоит в формировании системы химических знаний — важнейших фактов, понятий, законов и теоретических положений, доступных обобщений мировоззренческого характера, языка науки, знаний о научных методах изучения веществ и химических реакций, а также в формировании и развитии умений и способов деятельности, связанных с планированием, наблюдением и проведением химического эксперимента, соблюдением правил безопасного обращения с веществами в повседневной жизни.

Наряду с этим цели изучения предмета в программе уточнены и скорректированы с учётом новых приоритетов в системе основного общего образования. Сегодня в образовании особо значимой признаётся направленность обучения на развитие и саморазвитие личности, формирование её интеллекта и общей культуры. Обучение умению учиться и продолжать своё образование самостоятельно становится одной из важнейших функций учебных предметов.

В связи с этим при изучении предмета в основной школе доминирующее значение приобрели такие цели, как:

- формирование интеллектуально развитой личности, готовой к самообразованию, сотрудничеству, самостоятельному принятию решений, способной адаптироваться к быстро меняющимся условиям жизни;
- направленность обучения на систематическое приобщение учащихся к самостоятельной познавательной деятельности, научным методам познания, формирующим мотивацию и развитие способностей к химии;
- обеспечение условий, способствующих приобретению обучающимися опыта разнообразной деятельности, познания и самопознания, ключевых навыков (ключевых компетенций), имеющих универсальное значение для различных видов деятельности;
- формирование умений объяснять и оценивать явления окружающего мира на основании знаний и опыта, полученных при изучении химии;
- формирование у обучающихся гуманистических отношений, понимания ценности химических знаний для выработки экологически целесообразного поведения в быту и трудовой деятельности в целях сохранения своего здоровья и окружающей природной среды;

- развитие мотивации к обучению, способностей к самоконтролю и самовоспитанию на основе усвоения общечеловеческих ценностей, готовности к осознанному выбору профиля и направленности дальнейшего обучения.

Место учебного предмета «химия» в учебном плане

Учебный предмет «Химия» реализуется в классах за счет обязательной части учебного плана. В рамках адаптированной образовательной программы для детей с ТНР на изучение химии с 8 по 9 класс отводится по 2 часа в неделю, из расчёта 34 учебные недели в год.

Для каждого класса предусмотрено резервное учебное время, которое может быть использовано участниками образовательного процесса в целях формирования вариативной составляющей содержания конкретной рабочей программы. При этом обязательная (инвариантная) часть содержания предмета, установленная примерной рабочей программой, и время, отводимое на её изучение, должны быть сохранены полностью. Возможно перераспределение времени внутри инвариантной части между темами.

Содержание учебного предмета «химия»

8 класс

Первоначальные химические понятия

Предмет химии. Роль химии в жизни человека. Тела и вещества. Физические свойства веществ. Агрегатное состояние веществ. Понятие о методах познания в химии. Химия в системе наук. Чистые вещества и смеси. Способы разделения смесей.

Атомы и молекулы. Химические элементы. Символы химических элементов. Простые и сложные вещества. Атомно-молекулярное учение.

Химическая формула. Валентность атомов химических элементов. Закон постоянства состава веществ. Относительная атомная масса. Относительная молекулярная масса. Массовая доля химического элемента в соединении.

Физические и химические явления. Химическая реакция и её признаки. Закон сохранения массы веществ. Химические уравнения. Классификация химических реакций (соединения, разложения, замещения, обмена).

Химический эксперимент: знакомство с химической посудой, с правилами работы в лаборатории и приёмами обращения с лабораторным оборудованием; изучение и описание физических свойств образцов неорганических веществ; наблюдение физических (плавление воска, таяние льда, растирание сахара в ступке, кипение и конденсация воды) и химических (горение свечи, прокаливание медной проволоки, взаимодействие мела с кислотой) явлений, наблюдение и описание признаков протекания химических реакций (разложение сахара, взаимодействие серной кислоты с хлоридом бария, разложение гидроксида меди(II) при нагревании, взаимодействие железа с раствором соли меди(II)); изучение способов

разделения смесей (с помощью магнита, фильтрование, выпаривание, дистилляция, хроматография), проведение очистки поваренной соли; наблюдение и описание результатов проведения опыта, иллюстрирующего закон сохранения массы; создание моделей молекул (шаростержневых).

Важнейшие представители неорганических веществ

Воздух — смесь газов. Состав воздуха. Кислород — элемент и простое вещество. Нахождение кислорода в природе, физические и химические свойства (реакции горения). Оксиды. Применение кислорода. Способы получения кислорода в лаборатории и промышленности. Круговорот кислорода в природе.

Озон — аллотропная модификация кислорода.

Тепловой эффект химической реакции, термохимические уравнения, экзо- и эндотермические реакции. Топливо: уголь и метан. Загрязнение воздуха, усиление парникового эффекта, разрушение озонового слоя.

Водород — элемент и простое вещество. Нахождение водорода в природе, физические и химические свойства, применение, способы получения. Кислоты и соли.

Количество вещества. Моль. Молярная масса. Закон Авогадро.

Молярный объём газов. Расчёты по химическим уравнениям.

Физические свойства воды. Вода как растворитель. Растворы. Насыщенные и ненасыщенные растворы. Растворимость веществ в воде.1 Массовая доля вещества в растворе. Химические свойства воды. Основания. Роль растворов в природе и в жизни человека. Круговорот воды в природе. Загрязнение природных вод. Охрана и очистка природных вод.

Классификация неорганических соединений. Оксиды. Классификация оксидов: солеобразующие (основные, кислотные, амфотерные) и несолеобразующие. Номенклатура оксидов (международная и тривиальная). Физические и химические свойства оксидов. Получение оксидов. Основания. Классификация оснований: щёлочи и нерастворимые основания. Номенклатура оснований (международная и тривиальная). Физические и химические свойства оснований.

Получение оснований.

Кислоты. Классификация кислот. Номенклатура кислот (международная и тривиальная). Физические и химические свойства кислот. Ряд активности металлов Н. Н. Бекетова. Получение кислот.

Соли. Номенклатура солей (международная и тривиальная).

Физические и химические свойства солей. Получение солей.

Генетическая связь между классами неорганических соединений.

Химический эксперимент: качественное определение содержания кислорода в воздухе; получение, собирание, распознавание и изучение свойств кислорода; наблюдение взаимодействия веществ с кислородом и условия возникновения и прекращения горения (пожара); ознакомление с образцами оксидов и описание их свойств; получение, собирание, распознавание и изучение свойств водорода (горение); взаимодействие водорода с оксидом меди(II) (возможно использование видеоматериалов); наблюдение образцов веществ количеством 1 моль; исследование особенностей растворения веществ с различной растворимостью; приготовление растворов с определённой массовой долей растворённого вещества; взаимодействие воды с металлами (натрием и кальцием) (возможно использование видеоматериалов); определение растворов кислот и щелочей с помощью индикаторов; исследование образцов неорганических веществ различных классов; наблюдение изменения окраски индикаторов в растворах кислот и щелочей; изучение взаимодействия оксида меди(II) с раствором серной кислоты, кислот с металлами, реакций нейтрализации; получение нерастворимых оснований, вытеснение одного металла другим из раствора соли; решение экспериментальных задач по теме «Важнейшие классы неорганических соединений».

Периодический закон и Периодическая система химических элементов Д. И. Менделеева. Строение атомов. Химическая связь. Окислительно-восстановительные реакции.

Первые попытки классификации химических элементов. Понятие о группах сходных элементов (щелочные и щелочноземельные металлы, галогены, инертные газы). Элементы, которые образуют амфотерные оксиды и гидроксиды.

Периодический закон. Периодическая система химических элементов Д. И. Менделеева. Короткопериодная и длиннопериодная формы Периодической системы химических элементов Д. И. Менделеева. Периоды и группы. Физический смысл порядкового номера, номеров периода и группы элемента.

Строение атомов. Состав атомных ядер. Изотопы. Электроны.

Строение электронных оболочек атомов первых 20 химических элементов Периодической системы Д. И. Менделеева. Характеристика химического элемента по его положению в Периодической системе Д. И. Менделеева.

Закономерности изменения радиуса атомов химических элементов, металлических и неметаллических свойств по группам и периодам. Значение Периодического закона и Периодической системы химических элементов для развития науки и практики. Д. И. Менделеев — учёный и гражданин.

Химическая связь. Ковалентная (полярная и неполярная) связь. Электроотрицательность химических элементов. Ионная связь.

Степень окисления. Окислительно-восстановительные реакции. Процессы окисления и восстановления. Окислители и восстановители. Химический эксперимент: изучение образцов веществ металлов и неметаллов; взаимодействие гидроксида цинка с растворами кислот и щелочей; проведение опытов, иллюстрирующих примеры окислительно-восстановительных реакций (горение, реакции разложения, соединения).

Межпредметные связи

Реализация межпредметных связей при изучении химии в 8 классе осуществляется через использование как общих естественно-научных понятий, так и понятий, являющихся системными для отдельных предметов естественно-научного цикла.

Общественно-научные понятия: научный факт, гипотеза, теория, закон, анализ, синтез, классификация, периодичность, наблюдение, эксперимент, моделирование, измерение, модель, явление.

Физика: материя, атом, электрон, протон, нейтрон, ион, нуклид, изотопы, радиоактивность, молекула, электрический заряд, вещество, тело, объём, агрегатное состояние вещества, газ, физические величины, единицы измерения, космос, планеты, звёзды, Солнце.

Биология: фотосинтез, дыхание, биосфера.

География: атмосфера, гидросфера, минералы, горные породы, полезные ископаемые, топливо, водные ресурсы.

9 класс

Вещество и химическая реакция.

Периодический закон. Периодическая система химических элементов Д. И. Менделеева. Строение атомов. Закономерности в изменении свойств химических элементов первых трёх периодов, калия, кальция и их соединений в соответствии с положением элементов в Периодической системе и строением их атомов.

Строение вещества: виды химической связи. Типы кристаллических решёток, зависимость свойств вещества от типа кристаллической решётки и вида химической связи.

Классификация и номенклатура неорганических веществ (международная и тривиальная).

Химические свойства веществ, относящихся к различным классам неорганических соединений, генетическая связь неорганических веществ.

Классификация химических реакций по различным признакам (по числу и составу участвующих в реакции веществ, по тепловому эффекту, по изменению степеней окисления химических элементов, по обратимости, по участию катализатора). Экзо- и эндотермические реакции, термохимические уравнения.

Понятие о скорости химической реакции. Понятие об обратимых и необратимых химических реакциях. Понятие о гомогенных и гетерогенных реакциях. Понятие о химическом равновесии. Факторы, влияющие на скорость химической реакции и положение химического равновесия.

Окислительно-восстановительные реакции, электронный баланс окислительно-восстановительной реакции. Составление уравнений окислительно-восстановительных реакций с использованием метода электронного баланса.

Теория электролитической диссоциации. Электролиты и неэлектролиты. Катионы, анионы. Механизм диссоциации веществ с различными видами химической связи. Степень диссоциации. Сильные и слабые электролиты.

Реакции ионного обмена. Условия протекания реакций ионного обмена, полные и сокращённые ионные уравнения реакций. Свойства кислот, оснований и солей в свете представлений об электролитической диссоциации. Качественные реакции на ионы. Понятие о гидролизе солей.

Химический эксперимент: ознакомление с моделями кристаллических решёток неорганических веществ — металлов и неметаллов (графита и алмаза), сложных веществ (хлорида натрия); исследование зависимости скорости химической реакции от воздействия различных факторов; исследование электропроводности растворов веществ, процесса диссоциации кислот, щелочей и солей (возможно использование видеоматериалов); проведение опытов, иллюстрирующих признаки протекания реакций ионного обмена (образование осадка, выделение газа, образование воды); опытов, иллюстрирующих примеры окислительно-восстановительных реакций (горение, реакции разложения, соединения); распознавание неорганических веществ с помощью качественных реакций на ионы; решение экспериментальных задач.

Неметаллы и их соединения

Общая характеристика галогенов. Особенности строения атомов, характерные степени окисления. Строение и физические свойства простых веществ — галогенов. Химические свойства на примере хлора (взаимодействие с металлами, неметаллами, щелочами). Хлороводород. Соляная кислота, химические свойства, получение, применение. Действие хлора и хлороводорода на организм человека. Важнейшие хлориды и их нахождение в природе.

Общая характеристика элементов VIA-группы. Особенности строения атомов, характерные степени окисления.

Строение и физические свойства простых веществ — кислорода и серы. Аллотропные модификации кислорода и серы. Химические свойства серы. Сероводород, строение,

физические и химические свойства. Оксиды серы как представители кислотных оксидов. Серная кислота, физические и химические свойства (общие как представителя класса кислот и специфические). Химические реакции, лежащие в основе промышленного способа получения серной кислоты. Применение. Соли серной кислоты, качественная реакция на сульфат-ион. Нахождение серы и её соединений в природе. Химическое загрязнение окружающей среды соединениями серы (кислотные дожди, загрязнение воздуха и водоёмов), способы его предотвращения.

Общая характеристика элементов VA-группы. Особенности строения атомов, характерные степени окисления.

Азот, распространение в природе, физические и химические свойства. Круговорот азота в природе. Аммиак, его физические и химические свойства, получение и применение. Соли аммония, их физические и химические свойства, применение. Качественная реакция на ионы аммония. Азотная кислота, её получение, физические и химические свойства (общие как представителя класса кислот и специфические). Использование нитратов и солей аммония в качестве минеральных удобрений. Химическое загрязнение окружающей среды соединениями азота (кислотные дожди, загрязнение воздуха, почвы и водоёмов).

Фосфор, аллотропные модификации фосфора, физические и химические свойства. Оксид фосфора(V) и фосфорная кислота, физические и химические свойства, получение. Использование фосфатов в качестве минеральных удобрений.

Общая характеристика элементов IVA-группы. Особенности строения атомов, характерные степени окисления.

Углерод, аллотропные модификации, распространение в природе, физические и химические свойства. Адсорбция. Круговорот углерода в природе. Оксиды углерода, их физические и химические свойства, действие на живые организмы, получение и применение. Экологические проблемы, связанные с оксидом углерода(IV); гипотеза глобального потепления климата; парниковый эффект. Угольная кислота и её соли, их физические и химические свойства, получение и применение. Качественная реакция на карбонат-ионы. Использование карбонатов в быту, медицине, промышленности и сельском хозяйстве.

Первоначальные понятия об органических веществах как о соединениях углерода (метан, этан, этилен, ацетилен, этанол, глицерин, уксусная кислота). Их состав и химическое строение. Понятие о биологически важных веществах: жирах, белках, углеводах — и их роли в жизни человека. Материальное единство органических и неорганических соединений.

Кремний, его физические и химические свойства, получение и применение. Соединения кремния в природе. Общие представления об оксиде кремния(IV) и кремниевой кислоте. Силикаты, их использование в быту, медицине, промышленности.

Важнейшие строительные материалы: керамика, стекло, цемент, бетон, железобетон.

Проблемы безопасного использования строительных материалов в повседневной жизни.

Химический эксперимент: изучение образцов неорганических веществ, свойств соляной кислоты; проведение качественных реакций на хлорид-ионы и наблюдение признаков их протекания; опыты, отражающие физические и химические свойства галогенов и их соединений (возможно использование видеоматериалов); ознакомление с образцами хлоридов (галогенидов); ознакомление с образцами серы и её соединениями (возможно использование видеоматериалов); наблюдение процесса обугливания сахара под действием концентрированной серной кислоты; изучение химических свойств разбавленной серной кислоты, проведение качественной реакции на сульфат-ион и наблюдение признака её протекания; ознакомление с физическими свойствами азота, фосфора и их соединений (возможно использование видеоматериалов), образцами азотных и фосфорных удобрений; получение, собирание, распознавание и изучение свойств аммиака; проведение качественных реакций на ион аммония и фосфат-ион и изучение признаков их протекания, взаимодействие концентрированной азотной кислоты с медью (возможно использование видеоматериалов); изучение моделей кристаллических решёток алмаза, графита, фуллерена; ознакомление с процессом адсорбции растворённых веществ активированным углём и устройством противогаза; получение, собирание, распознавание и изучение свойств углекислого газа; проведение качественных реакций на карбонат- и силикат-ионы и изучение признаков их протекания; ознакомление с продукцией силикатной промышленности; решение экспериментальных задач по теме «Важнейшие неметаллы и их соединения».

Металлы и их соединения

Общая характеристика химических элементов — металлов на основании их положения в Периодической системе химических элементов Д. И. Менделеева и строения атомов.

Строение металлов. Металлическая связь и металлическая кристаллическая решётка.

Электрохимический ряд напряжений металлов.

Физические и химические свойства металлов. Общие способы получения металлов. Понятие о коррозии металлов, основные способы защиты их от коррозии. Сплавы (сталь, чугун, дюралюминий, бронза) и их применение в быту и промышленности.

Щелочные металлы: положение в Периодической системе химических элементов Д. И. Менделеева; строение их атомов; нахождение в природе. Физические и химические свойства (на примере натрия и калия). Оксиды и гидроксиды натрия и калия. Применение щелочных металлов и их соединений.

Щелочноземельные металлы магний и кальций: положение в Периодической системе химических элементов Д. И. Менделеева; строение их атомов; нахождение в природе.

Физические и химические свойства магния и кальция. Важнейшие соединения кальция (оксид, гидроксид, соли). Жёсткость воды и способы её устранения.

Алюминий: положение в Периодической системе химических элементов Д. И. Менделеева; строение атома; нахождение в природе. Физические и химические свойства алюминия. Амфотерные свойства оксида и гидроксида алюминия.

Железо: положение в Периодической системе химических элементов Д. И. Менделеева; строение атома; нахождение в природе. Физические и химические свойства железа. Оксиды, гидроксиды и соли железа(II) и железа(III), их состав, свойства и получение.

Химический эксперимент: ознакомление с образцами металлов и сплавов, их физическими свойствами; изучение результатов коррозии металлов (возможно использование видеоматериалов), особенностей взаимодействия оксида кальция и натрия с водой (возможно использование видеоматериалов); исследование свойств жёсткой воды; процесса горения железа в кислороде (возможно использование видеоматериалов); признаков протекания качественных реакций на ионы (магния, кальция, алюминия, цинка, железа(II) и железа(III), меди(II)); наблюдение и описание процессов окрашивания пламени ионами натрия, калия и кальция (возможно использование видеоматериалов); исследование амфотерных свойств гидроксида алюминия и гидроксида цинка; решение экспериментальных задач по теме «Важнейшие металлы и их соединения».

Химия и окружающая среда

Новые материалы и технологии. Вещества и материалы в повседневной жизни человека. Химия и здоровье. Безопасное использование веществ и химических реакций в быту. Первая помощь при химических ожогах и отравлениях. Основы экологической грамотности. Химическое загрязнение окружающей среды (предельная допустимая концентрация веществ — ПДК).

Роль химии в решении экологических проблем.

Природные источники углеводородов (уголь, природный газ, нефть), продукты их переработки, их роль в быту и промышленности.

Химический эксперимент: изучение образцов материалов (стекло, сплавы металлов, полимерные материалы).

Межпредметные связи

Реализация межпредметных связей при изучении химии в 9 классе осуществляется через использование как общих естественно-научных понятий, так и понятий, являющихся системными для отдельных предметов естественно-научного цикла.

Общие естественно-научные понятия: научный факт, гипотеза, закон, теория, анализ, синтез, классификация, периодичность, наблюдение, эксперимент, моделирование, измерение,

модель, явление, парниковый эффект, технология, материалы.

Физика: материя, атом, электрон, протон, нейтрон, ион, нуклид, изотопы, радиоактивность, молекула, электрический заряд, проводники, полупроводники, диэлектрики, фотоэлемент, вещество, тело, объём, агрегатное состояние вещества, газ, раствор, растворимость, кристаллическая решётка, сплавы, физические величины, единицы измерения, космическое пространство, планеты, звёзды, Солнце.

Биология: фотосинтез, дыхание, биосфера, экосистема, минеральные удобрения, микроэлементы, макроэлементы, питательные вещества.

География: атмосфера, гидросфера, минералы, горные породы, полезные ископаемые, топливо, водные ресурсы.

Планируемые результаты освоения учебного предмета «химия»

Изучение химии в основной школе направлено на достижение обучающимися личностных, метапредметных и предметных результатов освоения учебного предмета.

Личностные результаты

Личностные результаты освоения программы основного общего образования достигаются в ходе обучения химии в единстве учебной и воспитательной деятельности Организации в соответствии с традиционными российскими социокультурными и духовно-нравственными ценностями, принятыми в обществе правилами и нормами поведения и способствуют процессам самопознания, саморазвития и социализации обучающихся. Личностные результаты отражают сформированность, в том числе в части:

Патриотического воспитания

- ценностного отношения к отечественному культурному, историческому и научному наследию, понимания значения химической науки в жизни современного общества, способности владеть достоверной информацией о передовых достижениях и открытиях мировой и отечественной химии, заинтересованности в научных знаниях об устройстве мира и общества;

Гражданского воспитания

- представления о социальных нормах и правилах межличностных отношений в коллективе, коммуникативной компетентности в общественно полезной, учебно-исследовательской, творческой и других видах деятельности; готовности к разнообразной совместной деятельности при выполнении учебных, познавательных задач, выполнении химических экспериментов, создании учебных проектов, стремления к взаимопониманию и взаимопомощи в процессе этой учебной деятельности;

- готовности оценивать своё поведение и поступки своих товарищей с позиции нравственных и правовых норм с учётом
- осознания последствий поступков;

Ценности научного познания

- мировоззренческих представлений о веществе и химической реакции, соответствующих современному уровню развития науки и составляющих основу для понимания сущности научной картины мира; представлений об основных закономерностях развития природы, взаимосвязях человека с природной средой, о роли химии в познании этих закономерностей;
- познавательных мотивов, направленных на получение новых знаний по химии, необходимых для объяснения наблюдаемых процессов и явлений;
- познавательной, информационной и читательской культуры, в том числе навыков самостоятельной работы с учебными текстами, справочной литературой, доступными техническими средствами информационных технологий;
- интереса к обучению и познанию, любознательности, готовности и способности к самообразованию, проектной и исследовательской деятельности, к осознанному выбору направленности и уровня обучения в дальнейшем;

Формирования культуры здоровья

- осознания ценности жизни, ответственного отношения к своему здоровью, установки на здоровый образ жизни, осознания последствий и неприятия вредных привычек (употребления алкоголя, наркотиков, курения), необходимости соблюдения правил безопасности при обращении с химическими веществами в быту и реальной жизни;

Трудового воспитания

- интереса к практическому изучению профессий и труда различного рода, уважение к труду и результатам трудовой деятельности, в том числе на основе применения предметных знаний по химии, осознанного выбора индивидуальной траектории продолжения образования с учётом личностных интересов и способности к химии, общественных интересов и потребностей;
- успешной профессиональной деятельности и развития необходимых умений; готовность адаптироваться в профессиональной среде;

Экологического воспитания

- экологически целесообразного отношения к природе как источнику жизни на Земле, основе её существования, понимания ценности здорового и безопасного образа жизни, ответственного отношения к собственному физическому и психическому

здоровью, осознания ценности соблюдения правил безопасного поведения при работе с веществами, а также в ситуациях, угрожающих здоровью и жизни людей;

- способности применять знания, получаемые при изучении химии, для решения задач, связанных с окружающей природной средой, повышения уровня экологической культуры,
- осознания глобального характера экологических проблем и путей их решения посредством методов химии;
- экологического мышления, умения руководствоваться им в познавательной, коммуникативной и социальной практике.

Метапредметные результаты

В составе метапредметных результатов выделяют значимые для формирования мировоззрения общенаучные понятия (закон, теория, принцип, гипотеза, факт, система, процесс, эксперимент и др.), которые используются в естественно-научных учебных предметах и позволяют на основе знаний из этих предметов формировать представление о целостной научной картине мира, и универсальные учебные действия (познавательные, коммуникативные, регулятивные), которые обеспечивают формирование готовности к самостоятельному планированию и осуществлению учебной деятельности.

Метапредметные результаты освоения образовательной программы по химии отражают овладение универсальными познавательными действиями, в том числе:

Базовыми логическими действиями

- умением использовать приёмы логического мышления при освоении знаний: раскрывать смысл химических понятий (выделять их характерные признаки, устанавливать взаимосвязь с другими понятиями), использовать понятия для объяснения отдельных фактов и явлений; выбирать основания и критерии для классификации химических веществ и химических реакций; устанавливать причинно-следственные связи между объектами изучения; строить логические рассуждения (индуктивные, дедуктивные, по аналогии); делать выводы и заключения;
- умением применять в процессе познания понятия (предметные и метапредметные), символические (знаковые) модели, используемые в химии, преобразовывать широко применяемые в химии модельные представления — химический знак (символ элемента), химическая формула и уравнение химической реакции — при решении учебно-познавательных задач; с учётом этих модельных представлений выявлять и характеризовать существенные признаки изучаемых объектов — химических веществ и химических реакций;

- выявлять общие закономерности, причинно-следственные связи и противоречия в изучаемых процессах и явлениях; предлагать критерии для выявления этих закономерностей и противоречий; самостоятельно выбирать способ решения учебной задачи (сравнивать несколько вариантов решения, выбирать наиболее подходящий с учётом самостоятельно выделенных критериев);

Базовыми исследовательскими действиями

- умением использовать поставленные вопросы в качестве инструмента познания, а также в качестве основы для формирования гипотезы по проверке правильности высказываемых суждений;
- приобретение опыта по планированию, организации и проведению ученических экспериментов: умение наблюдать за ходом процесса, самостоятельно прогнозировать его результат, формулировать обобщения и выводы по результатам проведённого опыта, исследования, составлять отчёт о проделанной работе;

Работой с информацией

- умением выбирать, анализировать и интерпретировать информацию различных видов и форм представления, получаемую из разных источников (научно-популярная литература химического содержания, справочные пособия, ресурсы Интернета); критически оценивать противоречивую и недостоверную информацию;
- умением применять различные методы и запросы при поиске и отборе информации и соответствующих данных, необходимых для выполнения учебных и познавательных задач определённого типа; приобретение опыта в области использования информационно-коммуникативных технологий, овладение
- культурой активного использования различных поисковых систем; самостоятельно выбирать оптимальную форму представления информации и иллюстрировать решаемые задачи несложными схемами, диаграммами, другими формами графики и их комбинациями;
- умением использовать и анализировать в процессе учебной и исследовательской деятельности информацию о влиянии промышленности, сельского хозяйства и транспорта на состояние окружающей природной среды;

Универсальными коммуникативными действиями

- умением задавать вопросы (в ходе диалога и/или дискуссии) по существу обсуждаемой темы, формулировать свои предложения относительно выполнения предложенной задачи; приобретение опыта презентации результатов выполнения химического эксперимента (лабораторного опыта, лабораторной работы по исследованию свойств веществ, учебного проекта); заинтересованность в совместной

со сверстниками познавательной и исследовательской деятельности при решении возникающих проблем на основе учёта общих интересов и согласования позиций (обсуждения, обмен мнениями, «мозговые штурмы», координация совместных действий, определение критериев по оценке качества выполненной работы и др.);

Универсальными регулятивными действиями

- умением самостоятельно определять цели деятельности, планировать, осуществлять, контролировать и при необходимости корректировать свою деятельность, выбирать наиболее эффективные способы решения учебных и познавательных задач, самостоятельно составлять или корректировать предложенный алгоритм действий при выполнении заданий с учётом получения новых знаний об изучаемых объектах — веществах и реакциях; оценивать соответствие полученного результата заявленной цели;
- умением использовать и анализировать контексты, предлагаемые в условии заданий.

Предметные результаты

В составе предметных результатов по освоению обязательного содержания, установленного данной примерной рабочей программой, выделяют: освоенные обучающимися научные знания, умения и способы действий, специфические для предметной области «Химия», виды деятельности по получению нового знания, его интерпретации, преобразованию и применению в различных учебных и новых ситуациях.

Предметные результаты представлены по годам обучения и отражают сформированность у обучающихся следующих умений:

8класс

- раскрывать смысл основных химических понятий: атом, молекула, химический элемент, простое вещество, сложное вещество, смесь (однородная и неоднородная), валентность, относительная атомная и молекулярная масса, количество вещества, моль, молярная масса, массовая доля химического элемента в соединении, молярный объём, оксид, кислота, основание, соль, электроотрицательность, степень окисления, химическая реакция, классификация реакций: реакции соединения, реакции разложения, реакции замещения, реакции обмена, экзо- и эндотермические реакции; тепловой эффект реакции; ядро атома, электронный слой атома, атомная орбиталь, радиус атома, химическая связь, полярная и неполярная ковалентная связь, ионная связь, ион, катион, анион, раствор, массовая доля вещества (процентная концентрация) в растворе;
- иллюстрировать взаимосвязь основных химических понятий (см. п. 1) и применять эти понятия при описании веществ и их превращений;

- использовать химическую символику для составления формул веществ и уравнений химических реакций;
- определять валентность атомов элементов в бинарных соединениях; степень окисления элементов в бинарных соединениях; принадлежность веществ к определённому классу соединений по формулам; вид химической связи (ковалентная и ионная) в неорганических соединениях;
- раскрывать смысл Периодического закона Д. И. Менделеева: демонстрировать понимание периодической зависимости свойств химических элементов от их положения в Периодической системе; законов сохранения массы веществ, постоянства состава, атомно-молекулярного учения, закона Авогадро; описывать и характеризовать табличную форму Периодической системы химических элементов: различать понятия «главная подгруппа (А-группа)» и «побочная подгруппа (Б-группа)», малые и большие периоды; соотносить обозначения, которые имеются в таблице «Периодическая система химических элементов Д. И. Менделеева» с числовыми характеристиками строения атомов химических элементов (состав и заряд ядра, общее число электронов и распределение их по электронным слоям);
- классифицировать химические элементы; неорганические вещества; химические реакции (по числу и составу участвующих в реакции веществ, по тепловому эффекту);
- характеризовать (описывать) общие химические свойства веществ различных классов, подтверждая описание примерами молекулярных уравнений соответствующих химических реакций;
- прогнозировать свойства веществ в зависимости от их качественного состава; возможности протекания химических превращений в различных условиях;
- вычислять относительную молекулярную и молярную массы веществ; массовую долю химического элемента по формуле соединения; массовую долю вещества в растворе; проводить расчёты по уравнению химической реакции;
- применять основные операции мыслительной деятельности — анализ и синтез, сравнение, обобщение, систематизацию, классификацию, выявление причинно-следственных связей — для изучения свойств веществ и химических реакций; естественно-научные методы познания — наблюдение, измерение, моделирование, эксперимент (реальный и мысленный);
- следовать правилам пользования химической посудой и лабораторным оборудованием, а также правилам обращения с веществами в соответствии с инструкциями по выполнению лабораторных химических опытов по получению и собиранию газообразных веществ (водорода и кислорода), приготовлению растворов

с определённой массовой долей растворённого вещества; планировать и проводить химические эксперименты по распознаванию растворов щелочей и кислот с помощью индикаторов (лакмус, фенолфталеин, метилоранж и др.).

9 класс

- раскрывать смысл основных химических понятий: химический элемент, атом, молекула, ион, катион, анион, простое вещество, сложное вещество, валентность, электроотрицательность, степень окисления, химическая реакция, химическая связь, тепловой эффект реакции, моль, молярный объём, раствор; электролиты, неэлектролиты, электролитическая диссоциация, реакции ионного обмена, катализатор, химическое равновесие, обратимые и необратимые реакции, окислительно-восстановительные реакции, окислитель, восстановитель, окисление и восстановление, аллотропия, амфотерность, химическая связь (ковалентная, ионная, металлическая), кристаллическая решётка, коррозия металлов, сплавы; скорость химической реакции, предельно допустимая концентрация (ПДК) вещества;
- иллюстрировать взаимосвязь основных химических понятий (см. п. 1) и применять эти понятия при описании веществ и их превращений;
- использовать химическую символику для составления формул веществ и уравнений химических реакций;
- определять валентность и степень окисления химических элементов в соединениях различного состава; принадлежность веществ к определённому классу соединений по формулам; вид химической связи (ковалентная, ионная, металлическая) в неорганических соединениях; заряд иона по химической формуле; характер среды в водных растворах неорганических соединений, тип кристаллической решётки конкретного вещества;
- раскрывать смысл Периодического закона Д. И. Менделеева и демонстрировать его понимание: описывать и характеризовать табличную форму Периодической системы химических элементов: различать понятия «главная подгруппа (А-группа)» и «побочная подгруппа (Б-группа)», малые и большие периоды; соотносить обозначения, которые имеются в периодической таблице, с числовыми характеристиками строения атомов химических элементов (состав и заряд ядра, общее число электронов и распределение их по электронным слоям);
- объяснять общие закономерности в изменении свойств элементов и их соединений в пределах малых периодов и главных подгрупп с учётом строения их атомов;

- классифицировать химические элементы; неорганические вещества; химические реакции (по числу и составу участвующих в реакции веществ, по тепловому эффекту, по изменению степеней окисления химических элементов);
- характеризовать (описывать) общие и специфические химические свойства простых и сложных веществ, подтверждая описание примерами молекулярных и ионных уравнений соответствующих химических реакций;
- составлять уравнения электролитической диссоциации кислот, щелочей и солей; полные и сокращённые уравнения реакций ионного обмена; уравнения реакций, подтверждающих существование генетической связи между веществами различных классов;
- раскрывать сущность окислительно-восстановительных реакций посредством составления электронного баланса этих реакций;
- прогнозировать свойства веществ в зависимости от их строения; возможности протекания химических превращений в различных условиях;
- вычислять относительную молекулярную и молярную массы веществ; массовую долю химического элемента по формуле соединения; массовую долю вещества в растворе; проводить расчёты по уравнению химической реакции;
- следовать правилам пользования химической посудой и лабораторным оборудованием, а также правилам обращения с веществами в соответствии с инструкциями по выполнению лабораторных химических опытов по получению и собиранию газообразных веществ (аммиака и углекислого газа);
- проводить реакции, подтверждающие качественный состав различных веществ: распознавать опытным путём хлоридбромид-, иодид-, карбонат-, фосфат-, силикат-, сульфат-, гидроксид-ионы, катионы аммония и ионы изученных металлов, присутствующие в водных растворах неорганических веществ;
- применять основные операции мыслительной деятельности — анализ и синтез, сравнение, обобщение, систематизацию, выявление причинно-следственных связей — для изучения свойств веществ и химических реакций; естественно-научные методы познания — наблюдение, измерение, моделирование, эксперимент (реальный и мысленный)

Коррекционно-развивающая направленность курса химии достигается за счет:

- развития речемыслительной деятельности в процессе установления логических внутри- и межпредметных связей, овладения умениями сравнивать, наблюдать, обобщать, анализировать, делать выводы, применять химические знания для объяснения свойств явлений и веществ, установления связи процессов и явлений;

- привлечения междисциплинарных связей, интенсивного интеллектуального развития средствами химии на материале, отвечающем особенностям и возможностям обучающихся;
- активного использования совместных с учителем форм работы (например, задачи, требующие применения сложных математических вычислений и формул, по темам решаются в классе с помощью учителя);
- формирования, расширения и координации предметных, пространственных и временных представлений на материале курса, в процессе проведения демонстраций, опытов, наблюдений, экспериментов;
- специального структурирования и анализа изучаемого материала (выделение существенных признаков изучаемых явлений и установление их взаимосвязи),
- формирования познавательной деятельности в ходе химических экспериментов и наблюдений, при выполнении лабораторных работ: умения выделять и осознавать учебную задачу, строить и оречевлять план действий, актуализировать свои знания, подбирать адекватные средства деятельности, осуществлять самоконтроль и самооценку действий:
- использование методов дифференцированной работы с обучающимися: повторение, анализ и устранение ошибок, разработка и выполнение необходимого минимума заданий для ликвидации индивидуальных пробелов, систематизация индивидуальных заданий и развивающих упражнений;
- дополнительное инструктирование в ходе учебной деятельности;
- стимулирование учебной деятельности: поощрение, ситуация успеха, побуждение к активному труду, эмоциональный комфорт, доброжелательность на уроке;
- использования специальных приемов и средств обучения, приемов анализа и презентации текстового материала, обеспечивающих реализацию метода «обходных путей», коррекционного воздействия на речевую деятельность, повышение контроля за устной и письменной речью.

Обучающиеся с тяжёлыми нарушениями речи из-за особенностей своего речевого, познавательного и личностного развития нуждаются в существенной адаптации программы по химии. Освоение учебного материала ведется дифференцированно с включением элементов коррекционно-развивающих технологий, основанных на принципах усиления практической направленности изучаемого материала; опоры на жизненный опыт обучающихся; ориентации на внутренние связи в содержании изучаемого материала как в рамках одного предмета, так и между предметами; необходимости и достаточности в

определении объёма изучаемого материала; введения в содержание учебных программ коррекционных заданий, предусматривающих активизацию познавательной деятельности.

Основная форма организации учебного занятия: урок. Используются индивидуальные, групповые, индивидуально-групповые, фронтальные виды работы.

Основным типом урока является комбинированный.

Планируемые результаты освоения учебного предмета «химия»

Изучение химии в основной школе направлено на достижение обучающимися личностных, метапредметных и предметных результатов освоения содержания учебного предмета.

Личностные результаты

Личностные результаты освоения программы основного общего образования достигаются в ходе обучения химии в единстве учебной и воспитательной деятельности школы в соответствии с традиционными российскими социокультурными и духовно-нравственными ценностями, принятыми в обществе правилами и нормами поведения и способствуют процессам самопознания, саморазвития и социализации обучающихся. Личностные результаты отражают готовность обучающихся руководствоваться системой позитивных ценностных ориентаций и расширение опыта деятельности на её основе, в том числе в части:

Патриотического воспитания:

- проявление ценностного отношения к отечественному культурному, научному и историческому наследию;
- понимание значения химической науки и технологии в жизни современного общества, в развитии экономики России и своего региона;

Гражданского воспитания:

- представление о социальных нормах и правилах межличностных отношений в коллективе, проявление коммуникативной культуры в разнообразной совместной деятельности;
- стремление к взаимопониманию и взаимопомощи в процессе учебной и внеучебной деятельности;
- готовность оценивать своё поведение и поступки своих товарищей с позиции нравственных и правовых норм с учётом осознания последствий поступков;

Формирования ценности научного познания:

- мировоззренческие представления о веществе и химической реакции, соответствующие современному уровню развития науки и необходимые для понимания сущности научной картины мира;

- осознание ценности научного познания для развития каждого человека и производительных сил общества в целом, роли и места науки «Химия» в системе научных представлений о закономерностях развития природы, взаимосвязях человека
- с природной и технологической средой;
- познавательная мотивация и интерес к обучению, готовность и способность к саморазвитию и самообразованию, к исследовательской деятельности, к осознанному выбору направления и уровня дальнейшего обучения;

Воспитания культуры здоровья:

- осознание ценности жизни, ответственного отношения к своему здоровью, установка на здоровый образ жизни;
- осознание последствий и неприятие вредных привычек (употребления алкоголя, наркотиков, курения), необходимости соблюдения правил безопасности при обращении с химическими веществами в учебных и жизненных ситуациях;

Трудового воспитания:

- формирование ценностного отношения к трудовой деятельности как естественной потребности человека и к исследовательской деятельности как высоко востребованной в современном обществе; развитие интереса к профессиям, связанным с химией, в том числе к профессиям научной сферы, осознание
- возможности самореализации в этой сфере;

Экологического воспитания:

- осознание необходимости отношения к природе как источнику жизни на Земле, основе её существования; повышение уровня экологической культуры: приобретение опыта планирования поступков и оценки их возможных последствий для окружающей среды; осознание глобального характера экологических проблем и путей их решения;
- способность применять знания, получаемые при изучении химии, для решения задач, связанных с окружающей средой;
- активное неприятие действий, приносящих вред окружающей среде;
- осознание своей роли как гражданина и потребителя в условиях взаимосвязи природной, технологической и социальной сред; готовность к участию в практической деятельности экологической направленности.

Метапредметные результаты

В составе метапредметных результатов выделяют значимые для формирования мировоззрения общенаучные понятия (закон, теория, принцип, гипотеза, факт, система, процесс, эксперимент и др.), которые используются в естественно-научных учебных

предметах и позволяют на основе знаний из этих предметов формировать представление о целостной научной картине мира, и универсальные учебные действия (познавательные, коммуникативные, регулятивные), которые обеспечивают формирование готовности к самостоятельному планированию и осуществлению учебной деятельности.

Метапредметные результаты освоения образовательной программы по химии отражают овладение универсальными познавательными действиями, в том числе:

Базовыми логическими действиями

1) умением использовать приёмы логического мышления при освоении знаний: раскрывать смысл химических понятий (выделять их характерные признаки, устанавливать взаимосвязь с другими понятиями), использовать понятия для объяснения отдельных фактов и явлений; выбирать основания и критерии для классификации химических веществ и химических реакций; устанавливать причинно-следственные связи между объектами изучения; строить логические рассуждения (индуктивные, дедуктивные, по аналогии); делать выводы и заключения;

2) умением применять в процессе познания понятия (предметные и метапредметные), символические (знаковые) модели, используемые в химии, преобразовывать широко применяемые в химии модельные представления — химический знак (символ элемента), химическая формула и уравнение химической реакции — при решении учебно-познавательных задач; с учётом этих модельных представлений выявлять и характеризовать существенные признаки изучаемых объектов — химических веществ и химических реакций; выявлять общие закономерности, причинно-следственные связи и противоречия в изучаемых процессах и явлениях; предлагать критерии для выявления этих закономерностей и противоречий; самостоятельно выбирать способ решения учебной задачи (сравнивать несколько вариантов решения, выбирать наиболее подходящий с учётом самостоятельно выделенных критериев);

Базовыми исследовательскими действиями

3) умением использовать поставленные вопросы в качестве инструмента познания, а также в качестве основы для формирования гипотезы по проверке правильности высказываемых суждений;

4) приобретение опыта по планированию, организации и проведению ученических экспериментов: умение наблюдать за ходом процесса, самостоятельно прогнозировать его результат,

формулировать обобщения и выводы по результатам проведённого опыта, исследования, составлять отчёт о проделанной работе;

Работой с информацией

5) умением выбирать, анализировать и интерпретировать информацию различных видов и форм представления, получаемую из разных источников (научно-популярная литература химического содержания, справочные пособия, ресурсы Интернета); критически оценивать противоречивую и недостоверную информацию;

6) умением применять различные методы и запросы при поиске и отборе информации и соответствующих данных, необходимых для выполнения учебных и познавательных задач определённого типа; приобретение опыта в области использования информационно-коммуникативных технологий, овладение культурой активного использования различных поисковых систем; самостоятельно выбирать оптимальную форму представления информации и иллюстрировать решаемые задачи несложными схемами, диаграммами, другими формами графики и их комбинациями;

7) умением использовать и анализировать в процессе учебной и исследовательской деятельности информацию о влиянии промышленности, сельского хозяйства и транспорта на состояние окружающей природной среды;

Универсальными коммуникативными действиями

8) умением задавать вопросы (в ходе диалога и/или дискуссии) по существу обсуждаемой темы, формулировать свои предложения относительно выполнения предложенной задачи;

9) приобретение опыта презентации результатов выполнения химического эксперимента (лабораторного опыта, лабораторной работы по исследованию свойств веществ, учебного проекта);

10) заинтересованность в совместной со сверстниками познавательной и исследовательской деятельности при решении возникающих проблем на основе учёта общих интересов и согласования позиций (обсуждения, обмен мнениями, «мозговые штурмы», координация совместных действий, определение критериев по оценке качества выполненной работы и др.);

Универсальными регулятивными действиями

11) умением самостоятельно определять цели деятельности, планировать, осуществлять, контролировать и при необходимости корректировать свою деятельность, выбирать наиболее эффективные способы решения учебных и познавательных задач, самостоятельно составлять или корректировать предложенный алгоритм действий при выполнении заданий с учётом получения новых знаний об изучаемых объектах — веществах и реакциях; оценивать соответствие полученного результата заявленной цели;

12) умением использовать и анализировать контексты, предлагаемые в условии заданий.

Предметные результаты

В составе предметных результатов по освоению обязательного содержания выделяют: освоенные обучающимися научные знания, умения и способы действий, специфические для предметной области «Химия», виды деятельности по получению нового знания, его интерпретации, преобразованию и применению в различных учебных и новых ситуациях.

Предметные результаты представлены по годам обучения и отражают сформированность у обучающихся следующих умений:

8 класс

1) раскрывать смысл основных химических понятий: атом, молекула, химический элемент, простое вещество, сложное вещество, смесь (однородная и неоднородная), валентность, относительная атомная и молекулярная масса, количество вещества, моль, молярная масса, массовая доля химического элемента в соединении, молярный объём, оксид, кислота, основание, соль, электроотрицательность, степень окисления, химическая реакция, классификация реакций: реакции соединения, реакции разложения, реакции замещения, реакции обмена, экзо- и эндотермические реакции; тепловой эффект реакции; ядро атома, электронный слой атома, атомная орбиталь, радиус атома, химическая связь, полярная и неполярная ковалентная связь, ионная связь, ион, катион, анион, раствор, массовая доля вещества (процентная концентрация) в растворе;

2) иллюстрировать взаимосвязь основных химических понятий и применять эти понятия при описании веществ и их превращений;

3) использовать химическую символику для составления формул веществ и уравнений химических реакций;

4) определять валентность атомов элементов в бинарных соединениях; степень окисления элементов в бинарных соединениях; принадлежность веществ к определённому классу соединений по формулам; вид химической связи (ковалентная и ионная) в неорганических соединениях;

5) раскрывать смысл Периодического закона Д. И. Менделеева: демонстрировать понимание периодической зависимости свойств химических элементов от их положения в Периодической системе; законов сохранения массы веществ, постоянства состава, атомно-молекулярного учения, закона Авогадро; описывать и характеризовать табличную форму Периодической системы химических элементов: различать понятия «главная подгруппа (А-группа)» и «побочная подгруппа (Б-группа)», малые и большие периоды; соотносить обозначения, которые имеются в таблице «Периодическая система химических элементов Д. И. Менделеева» с числовыми характеристиками строения атомов химических элементов (состав и заряд ядра, общее число электронов и распределение их по электронным слоям);

- 6) классифицировать химические элементы; неорганические вещества; химические реакции (по числу и составу участвующих в реакции веществ, по тепловому эффекту);
- 7) характеризовать (описывать) общие химические свойства веществ различных классов, подтверждая описание примерами молекулярных уравнений соответствующих химических реакций;
- 8) прогнозировать свойства веществ в зависимости от их качественного состава; возможности протекания химических превращений в различных условиях;
- 9) вычислять относительную молекулярную и молярную массы веществ; массовую долю химического элемента по формуле соединения; массовую долю вещества в растворе; проводить расчёты по уравнению химической реакции;
- 10) применять основные операции мыслительной деятельности — анализ и синтез, сравнение, обобщение, систематизацию, классификацию, выявление причинно-следственных связей — для изучения свойств веществ и химических реакций; естественно-научные методы познания — наблюдение, измерение, моделирование, эксперимент (реальный и мысленный);
- 11) следовать правилам пользования химической посудой и лабораторным оборудованием, а также правилам обращения с веществами в соответствии с инструкциями по выполнению лабораторных химических опытов по получению и собиранию газообразных веществ (водорода и кислорода), приготовлению растворов с определённой массовой долей растворённого вещества; планировать и проводить химические эксперименты по распознаванию растворов щелочей и кислот с помощью индикаторов (лакмус, фенолфталеин, метилоранж и др.).

9 класс

- 1) раскрывать смысл основных химических понятий: химический элемент, атом, молекула, ион, катион, анион, простое вещество, сложное вещество, валентность, электроотрицательность, степень окисления, химическая реакция, химическая связь, тепловой эффект реакции, моль, молярный объём, раствор; электролиты, неэлектролиты, электролитическая диссоциация, реакции ионного обмена, катализатор, химическое равновесие, обратимые и необратимые реакции, окислительно-восстановительные реакции, окислитель, восстановитель, окисление и восстановление, аллотропия, амфотерность, химическая связь (ковалентная, ионная, металлическая), кристаллическая решётка, коррозия металлов, сплавы; скорость химической реакции, предельно допустимая концентрация (ПДК) вещества;
- 2) иллюстрировать взаимосвязь основных химических понятий и применять эти понятия при описании веществ и их превращений;

- 3) использовать химическую символику для составления формул веществ и уравнений химических реакций;
- 4) определять валентность и степень окисления химических элементов в соединениях различного состава; принадлежность веществ к определённому классу соединений по формулам; вид химической связи (ковалентная, ионная, металлическая) в неорганических соединениях; заряд иона по химической формуле; характер среды в водных растворах неорганических соединений, тип кристаллической решётки конкретного вещества;
- 5) раскрывать смысл Периодического закона Д. И. Менделеева и демонстрировать его понимание: описывать и характеризовать табличную форму Периодической системы химических элементов: различать понятия «главная подгруппа (А-группа)» и «побочная подгруппа (Б-группа)», малые и большие периоды; соотносить обозначения, которые имеются в периодической таблице, с числовыми характеристиками строения атомов химических элементов (состав и заряд ядра, общее число электронов и распределение их по электронным слоям); объяснять общие закономерности в изменении свойств элементов и их соединений в пределах малых периодов и главных подгрупп с учётом строения их атомов;
- 6) классифицировать химические элементы; неорганические вещества; химические реакции (по числу и составу участвующих в реакции веществ, по тепловому эффекту, по изменению степеней окисления химических элементов);
- 7) характеризовать (описывать) общие и специфические химические свойства простых и сложных веществ, подтверждая описание примерами молекулярных и ионных уравнений соответствующих химических реакций;
- 8) составлять уравнения электролитической диссоциации кислот, щелочей и солей; полные и сокращённые уравнения реакций ионного обмена; уравнения реакций, подтверждающих существование генетической связи между веществами различных классов;
- 9) раскрывать сущность окислительно-восстановительных реакций посредством составления электронного баланса этих реакций;
- 10) прогнозировать свойства веществ в зависимости от их строения; возможности протекания химических превращений в различных условиях;
- 11) вычислять относительную молекулярную и молярную массы веществ; массовую долю химического элемента по формуле соединения; массовую долю вещества в растворе; проводить расчёты по уравнению химической реакции;
- 12) следовать правилам пользования химической посудой и лабораторным оборудованием, а также правилам обращения с веществами в соответствии с инструкциями по выполнению лабораторных химических опытов по получению и собиранию газообразных веществ (аммиака и углекислого газа);

13) проводить реакции, подтверждающие качественный состав различных веществ: распознавать опытным путём хлоридбромид-, иодид-, карбонат-, фосфат-, силикат-, сульфат-, гидроксид-ионы, катионы аммония и ионы изученных металлов, присутствующие в водных растворах неорганических веществ;

14) применять основные операции мыслительной деятельности — анализ и синтез, сравнение, обобщение, систематизацию, выявление причинно-следственных связей — для изучения свойств веществ и химических реакций; естественно-научные методы познания — наблюдение, измерение, моделирование, эксперимент (реальный и мысленный).

Оценивание результатов освоения программы

Проверка и оценка знаний проходит в ходе текущих занятий в устной или письменной форме.

Формами контроля являются промежуточные и итоговые тестовые контрольные работы, самостоятельные работы; фронтальный и индивидуальный опрос; отчеты по практическим и лабораторным работам; творческие задания.

Достижения обучающихся оцениваются в процессе фронтального и индивидуального контроля на обычных уроках, в процессе практических работ по окончании изучения крупных тем. Проверочные работы проводятся в письменной форме, в виде тестов (варианты ответов сокращены с 4х до 3х). Запланированные лабораторные работы подлежат оценке по усмотрению учителя.

Результаты обучения демонстрируются обучающимся с использованием доступного ему вида речевой деятельности в соответствии со структурой нарушения. При необходимости возможно увеличение времени на подготовку ответа.

При оценке знаний обучающихся предполагается обращать внимание на правильность, осознанность, логичность и доказательность в изложении материала, точность использования терминологии, самостоятельность ответа.

Результаты обучения демонстрируются обучающимся с использованием доступного ему вида речевой деятельности в соответствии со структурой нарушения. При необходимости возможно увеличение времени на подготовку ответа.

Нормы оценок за устный ответ

Оценка «5» ставится, если обучающийся:

- показывает глубокое и полное знание и понимание всего объёма программного материала; полное понимание сущности рассматриваемых понятий, явлений и закономерностей, теорий, взаимосвязей;
- умеет составить полный и правильный ответ на основе изученного материала; выделять главные положения, самостоятельно подтверждать ответ конкретными

примерами, фактами; самостоятельно и аргументировано делать анализ, обобщения, выводы.

- устанавливает межпредметные (на основе ранее приобретенных знаний) и внутрипредметные связи, демонстрирует умение творчески применять полученные знания в незнакомой ситуации;
- умеет последовательно, чётко, связно, обоснованно и безошибочно излагать учебный материал; давать ответ в логической последовательности с использованием принятой терминологии; делать собственные выводы; формулировать точное определение и истолкование основных понятий, законов, теорий; при ответе не повторяет дословно текст учебника, излагает материал литературным языком; правильно и обстоятельно отвечает на дополнительные вопросы учителя;
- умеет самостоятельно и рационально использовать наглядные пособия, справочные материалы, учебник, дополнительную литературу, первоисточники; применять систему условных обозначений при ведении записей, сопровождающих ответ; использование для доказательства выводов из наблюдений и опытов.

Оценка «4» ставится, если обучающийся:

- показывает знания всего изученного программного материала; даёт полный и правильный ответ на основе изученных теорий; допускает незначительные ошибки и недочёты при воспроизведении изученного материала, небольшие неточности при использовании научных терминов или в выводах и обобщениях из наблюдений и опытов;
- материал излагает связно, в определенной логической последовательности, при этом допускает одну негрубую ошибку или не более двух недочетов и может их исправить самостоятельно при требовании или при небольшой помощи преподавателя; подтверждает ответ конкретными примерами; правильно отвечает на дополнительные вопросы учителя;
- умеет самостоятельно выделять главные положения в изученном материале; на основании фактов и примеров обобщать, делать выводы, устанавливать внутрипредметные связи,
- демонстрирует умение применять полученные знания на практике в видоизменённой ситуации, соблюдать основные правила культуры устной речи и сопровождающей письменной, использовать научные термины;

Оценка «3» ставится, если обучающийся

- усвоил основное содержание учебного материала, имеет пробелы в усвоении материала, не препятствующие дальнейшему усвоению программного материала;

- материал излагает несистематизированно, фрагментарно, не всегда последовательно;
- показывает недостаточную сформированность отдельных знаний и умений; выводы и обобщения аргументирует слабо, допускает в них ошибки.
- допустил ошибки и неточности в использовании научной терминологии, определения понятий дал недостаточно четкие;
- не использовал в качестве доказательства выводы и обобщения из наблюдений, фактов, опытов или допустил ошибки при их изложении;
- испытывает затруднения в применении знаний, необходимых для решения задач различных типов, при объяснении конкретных явлений на основе теорий и законов, или в подтверждении конкретных примеров практического применения теорий;
- отвечает неполно на вопросы учителя (упуская и основное), или воспроизводит содержание текста учебника, но недостаточно понимает отдельные положения, имеющие значение в этом тексте;
- обнаруживает недостаточное понимание отдельных положений при воспроизведении текста учебника (записей, первоисточников) или отвечает неполно на вопросы учителя, допуская одну-две грубые ошибки.

Оценка «2» ставится, если обучающийся

- не усвоил и не раскрыл основное содержание материала;
- не делает выводов и обобщений;
- не знает и не понимает значительную или основную часть программного материала в пределах поставленных вопросов;
- имеет слабо сформированные и неполные знания и не умеет применять их к решению конкретных вопросов и задач по образцу;
- при ответе (на один вопрос) допускает более двух грубых ошибок, которые не может исправить даже при помощи учителя.

Примечание

По окончании устного ответа обучающегося педагогом даётся краткий анализ ответа, объявляется мотивированная оценка. Возможно привлечение других обучающихся для анализа ответа, самоанализ, предложение оценки.

Оценивание устных ответов осуществляется без учета нарушений языковых/ речевых норм, связанных с недостатками произносительной стороны речи (произношение звуков, воспроизведение слов сложной слоговой структуры, интонационных и ритмических структур и др.).

Нормы оценки письменных работ.

Оценка «5» ставится, если обучающийся:

- выполнил работу без ошибок и недочетов;
- допустил не более одного недочета.

Оценка «4» ставится, если обучающийся выполнил работу полностью, но допустил в ней:

- не более одной негрубой ошибки и одного недочета;
- или не более двух недочетов.

Оценка «3» ставится, если обучающийся правильно выполнил не менее половины работы или допустил: не более двух грубых ошибок; или не более одной грубой и одной негрубой ошибки и одного недочета; или не более двух-трех негрубых ошибок; или одной негрубой ошибки и трех недочетов; ли при отсутствии ошибок, но при наличии четырех-пяти недочетов.

Оценка «2» ставится, если обучающийся:

- допустил число ошибок и недочетов, превосходящее норму, при которой может быть выставлена оценка «3»; или если правильно выполнил менее половины работы.

Примечание. Учитель имеет право поставить обучающемуся оценку выше той, которая предусмотрена нормами, если им оригинально выполнена работа.

Оценки с анализом доводятся до сведения обучающихся, как правило, на последующем уроке, предусматривается работа над ошибками, устранение пробелов. Оценка не снижается за грамматические и дисграфические ошибки, допущенные в работе. Исключения составляют случаи написания тех слов и словосочетаний, которые широко используются на уроках химии. Учитывая особенности детей с тяжелыми нарушениями речи, допускается наличие 1 исправления при условии повторной записи корректного ответа. Ошибки, обусловленные тяжелыми нарушениями речи и письма, следует рассматривать индивидуально для каждого обучающегося. Специфическими для них ошибками являются замена согласных, искажение звукобуквенного состава слов (пропуски, перестановки, добавления, недописывание букв, замена гласных, грубое искажение структуры слова). При выставлении оценки все однотипные специфические ошибки приравниваются к одной орфографической ошибке. При небрежном выполнении письменных работ, большом количестве исправлений, искажений в начертании букв оценка снижается на один балл, если это не связано с нарушением моторики у обучающегося.

Критерии выставления оценок за проверочные тесты.

- Время выполнения тестовой работы из 10 вопросов: 10-15 мин.
- Время выполнения тестовой работы из 20 вопросов: 30-40 мин.
- 77-100% - правильных ответов оценка «5»
- 52-76% - правильных ответов оценка «4»
- 27- 51% - правильных ответов оценка «3»

- 0–26% - правильных ответов оценка «2»

2.1.13. Основы духовно-нравственной культуры народов России

Пояснительная записка

Общая характеристика учебного курса «основы духовно-нравственной культуры народов России»

Программа по предметной области «Основы духовно-нравственной культуры народов России» (далее — ОДНКНР) для 5—6 классов образовательных организаций составлена в соответствии с требованиями Федерального государственного образовательного стандарта основного общего образования (ФГОС ООО) (утверждён приказом Министерства просвещения Российской Федерации от 31 мая 2021 г. № 287 в ред. Приказа Минпросвещения России от 18.07.2022 г. № 568); требованиями к результатам освоения программы основного общего образования (личностным, метапредметным, предметным); основными подходами к развитию и формированию универсальных учебных действий (УУД) для основного общего образования.

В программе по данному курсу соблюдается преемственность с Федеральным государственным образовательным стандартом начального общего образования, а также учитываются возрастные и психологические особенности обучающихся на ступени основного общего образования, необходимость формирования межпредметных связей. Также в программе учитывается, что данная дисциплина носит культурологический и воспитательный характер, что позволяет утверждать, что именно духовно-нравственное развитие обучающихся в духе общероссийской гражданской идентичности на основе традиционных российских духовно-нравственных ценностей — важнейший результат обучения ОДНКНР.

Сохранение традиционных российских духовно-нравственных ценностей как значимой части культурного и исторического наследия народов России — один из ключевых национальных приоритетов Российской Федерации, способствующих дальнейшей гуманизации и развитию российского общества, формированию гражданской идентичности у подрастающих поколений.

Согласно Стратегии национальной безопасности Российской Федерации (утверждена указом Президента Российской Федерации от 2 июля 2021 г. № 400, пункт 91), к традиционным российским духовно-нравственным ценностям относятся жизнь, достоинство, права и свободы человека, патриотизм, гражданственность, служение Отечеству и ответственность за его судьбу, высокие нравственные идеалы, крепкая семья, созидательный труд, приоритет духовного над материальным, гуманизм, милосердие, справедливость, коллективизм, взаимопомощь и взаимоуважение, историческая память и преемственность

поколений, единство народов России. Именно традиционные российские духовно-нравственные ценности объединяют Россию как многонациональное и многоконфессиональное государство, лежат в основе представлений о гражданской идентичности как ключевом ориентире духовно-нравственного развития обучающихся.

Центральная идея гражданской идентичности — образ будущего нашей страны, который формируется с учётом национальных и стратегических приоритетов российского общества, культурно-исторических традиций всех народов России, духовнонравственных ценностей, присущих ей на протяжении всей её истории.

В процессе изучения курса ОДНКНР школьники получают возможность систематизировать, расширять и углублять полученные в рамках общественно-научных дисциплин знания и представления о структуре и закономерностях развития социума, о прошлом и настоящем родной страны, находить в истории российского общества существенные связи с традиционной духовно-нравственной культурой России, определять свою идентичность как члена семьи, школьного коллектива, региональной общности, гражданина страны с опорой на традиционные духовно-нравственные ценности.

Данный курс формируется и преподаётся в соответствии с принципами культурологичности и культуросообразности, научности содержания и подхода к отбору информации, соответствия требованиям возрастной педагогики и психологии. В процессе изучения курса обучающиеся получают представление о существенных взаимосвязях между материальной и духовной культурой, обусловленности культурных реалий современного общества его духовно-нравственным обликом. Изучаются основные компоненты культуры, её специфические инструменты самопрезентации, исторические и современные особенности духовно-нравственного развития народов России. Содержание курса направлено на формирование нравственного идеала, гражданской идентичности личности обучающегося и воспитание патриотических чувств к Родине (осознание себя как гражданина своего Отечества), формирование исторической памяти.

Материал курса представлен через актуализацию макроуровня (Россия в целом как многонациональное, поликонфессиональное государство, с едиными для всех законами, общероссийскими духовно-нравственными и культурными ценностями) на микроровне (собственная идентичность, осознанная как часть малой Родины, семьи и семейных традиций, этнической и религиозной истории, к которой принадлежит обучающийся как личность).

Принцип культурологичности в преподавании означает важность культурологического, а не конфессионального подхода, отсутствие культурной, этнической, религиозной ангажированности в содержании предмета и его смысловых акцентах.

Принцип научности подходов и содержания в преподавании данной дисциплины означает важность терминологического единства, необходимость освоения основных научных подходов к рассмотрению культуры и усвоению научной терминологии для понимания культуuroобразующих элементов и формирования познавательного интереса к этнокультурным и религиозным феноменам.

Принцип соответствия требованиям возрастной педагогики и психологии включает отбор тем и содержания курса согласно приоритетным зонам ближайшего развития для 5—6 классов, когнитивным способностям и социальным потребностям обучающихся, содержанию гуманитарных и общественно-научных учебных предметов.

Принцип формирования гражданского самосознания и общероссийской гражданской идентичности обучающихся в процессе изучения курса предметной области ОДНКНР включает осознание важности наднационального и надконфессионального гражданского единства народов России как основополагающего элемента в воспитании патриотизма и любви к Родине. Данный принцип должен быть реализован через поиск объединяющих черт в духовно-нравственной жизни народов России, их культуре, религии и историческом развитии.

Цели изучения учебного курса

«основы духовно-нравственной культуры народов России»

Целями изучения учебного курса являются:

- формирование общероссийской гражданской идентичности обучающихся через изучение культуры (единого культурного пространства) России в контексте процессов этноконфессионального согласия и взаимодействия, взаимопроникновения и мирного сосуществования народов, религий, национальных культур;
- создание условий для становления у обучающихся мировоззрения на основе традиционных российских духовно-нравственных ценностей, ведущих к осознанию своей принадлежности к многонациональному народу Российской Федерации;
- формирование и сохранение уважения к ценностям и убеждениям представителей разных национальностей и вероисповеданий, а также способности к диалогу с представителями других культур и мировоззрений;
- идентификация собственной личности как полноправного субъекта культурного, исторического и цивилизационного развития страны.

Цели курса определяют следующие задачи:

- овладение предметными компетенциями, имеющими преимущественное значение для формирования гражданской идентичности обучающегося;

- приобретение и усвоение знаний о нормах общественной морали и нравственности как основополагающих элементах духовной культуры современного общества;
- развитие представлений о значении духовно-нравственных ценностей и нравственных норм для достойной жизни личности, семьи, общества, ответственного отношения к будущему отцовству и материнству;
- становление компетенций межкультурного взаимодействия как способности и готовности вести межличностный, межкультурный, межконфессиональный диалог при осознании и сохранении собственной культурной идентичности;
- формирование основ научного мышления обучающихся через систематизацию знаний и представлений, полученных на уроках литературы, истории, изобразительного искусства, музыки;
- обучение рефлексии собственного поведения и оценке поведения окружающих через развитие навыков обоснованных нравственных суждений, оценок и выводов;
- воспитание уважительного и бережного отношения к историческому, религиозному и культурному наследию народов России;
- содействие осознанному формированию мировоззренческих ориентиров, основанных на приоритете традиционных российских духовно-нравственных ценностей;
- формирование патриотизма как формы гражданского самосознания через понимание роли личности в истории и культуре, осознание важности социального взаимодействия, гражданской идентичности для процветания общества в целом.

Изучение курса «Основы духовно-нравственной культуры народов России» вносит значительный вклад в достижение главных целей основного общего образования, способствуя:

- расширению и систематизации знаний и представлений школьников о культуре и духовных традициях народов России, о нравственных ценностях, полученных при изучении основ религиозной культуры и светской этики, окружающего мира, литературного чтения и других предметов начальной школы;
- углублению представлений о светской этике, религиозной культуре народов России, их роли в развитии современного общества;
- формированию основ морали и нравственности, воплощённых в семейных, этнокультурных и религиозных ценностях, ориентированных на соизмерение своих поступков с нравственными идеалами, на осознание своих обязанностей перед обществом и государством;
- воспитанию патриотизма; уважения к истории, языку, культурным и религиозным традициям своего народа и других народов России, толерантному отношению к

людям другой культуры, умению принимать и ценить ценности других культур, находить в них общее и особенное, черты, способствующие взаимному обогащению культур;

- пробуждению интереса к культуре других народов, проявлению уважения, способности к сотрудничеству, взаимодействию на основе поиска общих культурных стратегий и идеалов;
- осознанию приоритетной значимости духовно-нравственных ценностей, проявляющейся в преобладании этических, интеллектуальных, альтруистических мотивов над потребительскими и эгоистическими;
- раскрытию природы духовно-нравственных ценностей российского общества, объединяющих светскость и духовность;
- формированию ответственного отношения к учению и труду, готовности и способности обучающихся к саморазвитию и самообразованию на основе мотивации к обучению и познанию, осознанному выбору ценностных ориентаций, способствующих развитию общества в целом;
- получению научных представлений о культуре и её функциях, особенностях взаимодействия с социальными институтами, а следовательно, способности их применять в анализе и изучении социально-культурных явлений в истории и культуре России и современном обществе, давать нравственные оценки поступков и событий на основе осознания главенствующей роли духовно-нравственных ценностей в социальных и культурно-исторических процессах;
- развитию информационной культуры школьников, компетенций в отборе, использовании и структурировании информации, а также возможностей для активной самостоятельной познавательной деятельности.

Место учебного предмета «Основы духовно-нравственной культуры народов России» в учебном плане

В рамках адаптированной образовательной программы для детей с ТНР на изучение ОДНКНР в 5 классе отводится 1 час в неделю, из расчёта 34 учебные недели

Содержание учебного предмета «Основы духовно-нравственной культуры народов России»

5 класс (34 ч)

Тематический блок 1.

«Россия — наш общий дом»

Тема 1. Зачем изучать курс «Основы духовно-нравственной культуры народов России»?

Формирование и закрепление гражданского единства.

Родина и Отечество. Традиционные ценности и ролевые модели. Традиционная семья. Всеобщий характер морали и нравственности. Русский язык и единое культурное пространство.

Риски и угрозы духовно-нравственной культуре народов России.

Тема 2. Наш дом — Россия.

Россия — многонациональная страна. Многонациональный народ Российской Федерации. Россия как общий дом. Дружба народов.

Тема 3. Язык и история.

Что такое язык? Как в языке народа отражается его история?

Язык как инструмент культуры. Важность коммуникации между людьми. Языки народов мира, их взаимосвязь.

Тема 4. Русский язык — язык общения и язык возможностей.

Русский язык — основа российской культуры. Как складывался русский язык: вклад народов России в его развитие. Русский язык как культуuroобразующий проект и язык межнационального общения. Важность общего языка для всех народов

России. Возможности, которые даёт русский язык.

Тема 5. Истоки родной культуры.

Что такое культура. Культура и природа. Роль культуры в жизни общества. Многообразие культур и его причины. Единство культурного пространства России.

Тема 6. Материальная культура.

Материальная культура: архитектура, одежда, пища, транспорт, техника. Связь между материальной культурой и духовно-нравственными ценностями общества.

Тема 7. Духовная культура.

Духовно-нравственная культура. Искусство, наука, духовность. Мораль, нравственность, ценности. Художественное осмысление мира. Символ и знак. Духовная культура как реализация ценностей.

Тема 8. Культура и религия.

Религия и культура. Что такое религия, её роль в жизни общества и человека. Государствообразующие религии России.

Единство ценностей в религиях России.

Тема 9. Культура и образование.

Зачем нужно учиться? Культура как способ получения нужных знаний. Образование как ключ к социализации и духовнонравственному развитию человека.

Тема 10. Многообразие культур России (практическое занятие).

Единство культур народов России. Что значит быть культурным человеком? Знание о культуре народов России.

Тематический блок 2.

«Семья и духовно-нравственные ценности»

Тема 11. Семья — хранитель духовных ценностей.

Семья — базовый элемент общества. Семейные ценности, традиции и культура. Помощь сиротам как духовно-нравственный долг человека.

Тема 12. Родина начинается с семьи.

История семьи как часть истории народа, государства, человечества. Как связаны Родина и семья? Что такое Родина и Отечество?

Тема 13. Традиции семейного воспитания в России.

Семейные традиции народов России. Межнациональные семьи. Семейное воспитание как трансляция ценностей.

Тема 14. Образ семьи в культуре народов России.

Произведения устного поэтического творчества (сказки, поговорки и т. д.) о семье и семейных обязанностях. Семья в литературе и произведениях разных видов искусства.

Тема 15. Труд в истории семьи.

Социальные роли в истории семьи. Роль домашнего труда.

Роль нравственных норм в благополучии семьи.

Тема 16. Семья в современном мире (практическое занятие).

Рассказ о своей семье (с использованием фотографий, книг, писем и др.). Семейное древо. Семейные традиции.

Тематический блок 3.

«Духовно-нравственное богатство личности»

Тема 17. Личность — общество — культура.

Что делает человека человеком? Почему человек не может жить вне общества. Связь между обществом и культурой как реализация духовно-нравственных ценностей.

Тема 18. Духовный мир человека. Человек — творец культуры.

Культура как духовный мир человека. Мораль. Нравственность. Патриотизм. Реализация ценностей в культуре. Творчество: что это такое? Границы творчества. Традиции и новации в культуре. Границы культур. Созидательный труд. Важность труда как творческой деятельности, как реализации.

Тема 19. Личность и духовно-нравственные ценности.

Мораль и нравственность в жизни человека. Взаимопомощь, сострадание, милосердие, любовь, дружба, коллективизм, патриотизм, любовь к близким.

Тематический блок 4. «Культурное единство России»

Тема 20. Историческая память как духовно-нравственная ценность.

Что такое история и почему она важна? История семьи — часть истории народа, государства, человечества. Важность исторической памяти, недопустимость её фальсификации. Преемственность поколений.

Тема 21. Литература как язык культуры.

Литература как художественное осмысление действительности. От сказки к роману. Зачем нужны литературные произведения? Внутренний мир человека и его духовность.

Тема 22. Взаимовлияние культур.

Взаимодействие культур. Межпоколенная и межкультурная трансляция. Обмен ценностными установками и идеями. Примеры межкультурной коммуникации как способ формирования общих духовно-нравственных ценностей.

Тема 23. Духовно-нравственные ценности российского народа.

Жизнь, достоинство, права и свободы человека, патриотизм, гражданственность, служение Отечеству и ответственность за его судьбу, высокие нравственные идеалы, крепкая семья, созидательный труд, приоритет духовного над материальным, гуманизм, милосердие, справедливость, коллективизм, взаимопомощь, историческая память и преемственность поколений, единство народов России.

Тема 24. Регионы России: культурное многообразие.

Исторические и социальные причины культурного разнообразия. Каждый регион уникален. Малая Родина — часть общего Отечества.

Тема 25. Праздники в культуре народов России.

Что такое праздник? Почему праздники важны. Праздничные традиции в России. Народные праздники как память культуры, как воплощение духовно-нравственных идеалов.

Тема 26. Памятники архитектуры в культуре народов России.

Памятники как часть культуры: исторические, художественные, архитектурные. Культура как память. Музеи. Храмы.

Дворцы. Исторические здания как свидетели истории. Архитектура и духовно-нравственные ценности народов России.

Тема 27. Музыкальная культура народов России.

Музыка. Музыкальные произведения. Музыка как форма выражения эмоциональных связей между людьми. Народные инструменты. История народа в его музыке и инструментах.

Тема 28. Изобразительное искусство народов России.

Художественная реальность. Скульптура: от религиозных сюжетов к современному искусству. Храмовые росписи и фольклорные орнаменты. Живопись, графика. Выдающиеся художники разных народов России.

Тема 29. Фольклор и литература народов России.

Пословицы и поговорки. Эпос и сказка. Фольклор как отражение истории народа и его ценностей, морали и нравственности. Национальная литература. Богатство культуры народа в его литературе.

Тема 30. Бытовые традиции народов России: пища, одежда, дом (практическое занятие).

Рассказ о бытовых традициях своей семьи, народа, региона.

Доклад с использованием разнообразного зрительного ряда и других источников.

Тема 31. Культурная карта России (практическое занятие).

География культур России. Россия как культурная карта.

Описание регионов в соответствии с их особенностями.

Тема 32. Единство страны — залог будущего России.

Россия — единая страна. Русский мир. Общая история, сходство культурных традиций, единые духовно-нравственные ценности народов России.

6 класс (34 ч)

Тематический блок 1. «Культура как социальность»

Тема 1. Мир культуры: его структура.

Культура как форма социального взаимодействия. Связь между миром материальной культуры и социальной структурой общества. Расстояние и образ жизни людей. Научно-технический прогресс как один из источников формирования социального облика общества.

Тема 2. Культура России: многообразие регионов.

Территория России. Народы, живущие в ней. Проблемы культурного взаимодействия в обществе с многообразием культур. Сохранение и поддержка принципов толерантности и уважения ко всем культурам народов России.

Тема 3. История быта как история культуры.

Домашнее хозяйство и его типы. Хозяйственная деятельность народов России в разные исторические периоды. Многообразие культурных укладов как результат исторического развития народов России.

Тема 4. Прогресс: технический и социальный.

Производительность труда. Разделение труда. Обслуживающий и производящий труд. Домашний труд и его механизация.

Что такое технологии и как они влияют на культуру и ценности общества?

Тема 5. Образование в культуре народов России.

Представление об основных этапах в истории образования.

Ценность знания. Социальная обусловленность различных видов образования. Важность образования для современного мира. Образование как трансляция культурных смыслов, как способ передачи ценностей.

Тема 6. Права и обязанности человека.

Права и обязанности человека в культурной традиции народов России. Права и свободы человека и гражданина, обозначенные в Конституции Российской Федерации.

Тема 7. Общество и религия: духовно-нравственное взаимодействие.

Мир религий в истории. Религии народов России сегодня.

Государствообразующие и традиционные религии как источник духовно-нравственных ценностей.

Тема 8. Современный мир: самое важное (практическое занятие).

Современное общество: его портрет. Проект: описание самых важных черт современного общества с точки зрения материальной и духовной культуры народов России.

Тематический блок 2.

«Человек и его отражение в культуре»

Тема 9. Каким должен быть человек? Духовно-нравственный облик и идеал человека.

Мораль, нравственность, этика, этикет в культурах народов

России. Право и равенство в правах. Свобода как ценность.

Долг как её ограничение. Общество как регулятор свободы.

Свойства и качества человека, его образ в культуре народов России, единство человеческих качеств. Единство духовной жизни.

Тема 10. Взросление человека в культуре народов России.

Социальное измерение человека. Детство, взросление, зрелость, пожилой возраст. Проблема одиночества. Необходимость развития во взаимодействии с другими людьми.

Самостоятельность как ценность.

Тема 11. Религия как источник нравственности.

Религия как источник нравственности и гуманистического мышления. Нравственный идеал человека в традиционных религиях. Современное общество и религиозный идеал человека.

Тема 12. Наука как источник знания о человеке и человеческом.

Гуманитарное знание и его особенности. Культура как самопознание. Этика. Эстетика.

Право в контексте духовно-нравственных ценностей.

Тема 13. Этика и нравственность как категории духовной культуры.

Что такое этика. Добро и его проявления в реальной жизни.

Что значит быть нравственным. Почему нравственность важна?

Тема 14. Самопознание (практическое занятие).

Автобиография и автопортрет: кто я и что я люблю. Как устроена моя жизнь. Выполнение проекта.

Тематический блок 3. «Человек как член общества»

Тема 15. Труд делает человека человеком.

Что такое труд. Важность труда и его экономическая стоимость. Безделье, лень, тунеядство. Трудолюбие, подвиг труда, ответственность. Общественная оценка труда.

Тема 16. Подвиг: как узнать героя?

Что такое подвиг. Героизм как самопожертвование. Героизм на войне. Подвиг в мирное время. Милосердие, взаимопомощь.

Тема 17. Люди в обществе: духовно-нравственное взаимовлияние.

Человек в социальном измерении. Дружба, предательство.

Коллектив. Личные границы Этика предпринимательства.

Социальная помощь.

Тема 18. Проблемы современного общества как отражение его духовно-нравственного самосознания.

Бедность. Инвалидность. Асоциальная семья. Сиротство.

Отражение этих явлений в культуре общества.

Тема 19. Духовно-нравственные ориентиры социальных отношений.

Милосердие. Взаимопомощь. Социальное служение. Благотворительность. Волонтерство. Общественные блага.

Тема 20. Гуманизм как сущностная характеристика духовнонравственной культуры народов России.

Гуманизм. Истоки гуманистического мышления. Философия гуманизма. Проявления гуманизма в историко-культурном наследии народов России.

Тема 21. Социальные профессии; их важность для сохранения духовно-нравственного облика общества.

Социальные профессии: врач, учитель, пожарный, полицейский, социальный работник. Духовно-нравственные качества, необходимые представителям этих профессий.

Тема 22. Выдающиеся благотворители в истории. Благотворительность как нравственный долг.

Меценаты, философы, религиозные лидеры, врачи, учёные, педагоги. Важность меценатства для духовно-нравственного развития личности самого мецената и общества в целом.

Тема 23. Выдающиеся учёные России. Наука как источник социального и духовного прогресса общества.

Учёные России. Почему важно помнить историю науки.

Вклад науки в благополучие страны. Важность морали и нравственности в науке, в деятельности учёных.

Тема 24. Моя профессия (практическое занятие).

Труд как самореализация, как вклад в общество. Рассказ о своей будущей профессии.

Тематический блок 4. «Родина и патриотизм»

Тема 25. Гражданин.

Родина и гражданство, их взаимосвязь. Что делает человека гражданином. Нравственные качества гражданина.

Тема 26. Патриотизм.

Патриотизм. Толерантность. Уважение к другим народам и их истории. Важность патриотизма.

Тема 27. Защита Родины: подвиг или долг?

Война и мир. Роль знания в защите Родины. Долг гражданина перед обществом. Военные подвиги. Честь. Доблесть.

Тема 28. Государство. Россия — наша родина.

Государство как объединяющее начало. Социальная сторона права и государства. Что такое закон. Что такое Родина? Что такое государство? Необходимость быть гражданином. Российская гражданская идентичность.

Тема 29. Гражданская идентичность (практическое занятие).

Какими качествами должен обладать человек как гражданин.

Тема 30. Моя школа и мой класс (практическое занятие).

Портрет школы или класса через добрые дела.

Тема 31. Человек: какой он? (практическое занятие).

Человек. Его образы в культуре. Духовность и нравственность как важнейшие качества человека.

Тема Человек и культура (проект).

Итоговый проект: «Что значит быть человеком?»

Коррекционно-развивающая направленность предмета

При изучении курса важно использование личностно-ориентированных приемов обучения, ориентация на эмоциональную реакцию обучающихся, вовлечение их в решение проблемных ситуаций. Для обучающихся с ТНР принципиально важным является включение речи на всех этапах учебной деятельности.

Реализация междисциплинарных связей с предметами «Русский язык», «Литература», «История», «Изобразительная деятельность», «Музыка», «Развитие речи» обеспечивает:

тесную взаимосвязь в формировании перцептивных, речевых и интеллектуальных предпосылок овладения учебными знаниями, действиями, умениями и навыками;

воздействие на все компоненты речи при устранении её системного недоразвития в процессе освоения содержания предмета (ОДНКНР);

реализацию интегративной коммуникативно-речевой цели – формирование речевого взаимодействия в единстве всех его функций (познавательной, регулятивной, контрольно-оценочной и др.) в соответствии с различными ситуациями.

Учебный предмет «Основы нравственной культуры народов России» (ОДНКНР) является составной частью системы изучения дисциплин социально-гуманитарного цикла. Курс ориентирован на развитие общей культуры обучающегося, формирование у него гражданской идентичности, осознание своей принадлежности к народу, национальности, российской общности; воспитание уважения к представителям разных национальностей и вероисповеданий.

К началу изучения курса обучающиеся владеют пропедевтическими, полученными на уровне начального общего образования представлениями о Родине (России, своем крае: районе, городе, селе), гражданстве и гражданских правах, правах ребенка, правилах и нормах жизни в обществе, поведении на улице, в школе, в общественном месте, правилах взаимоотношений между людьми, об уважении к старшим, о составе семьи, родословной, взаимоотношениях с природой, об образцах позитивного поведения. Обучающиеся с ТНР имеют сформированную обиходно-бытовую речь, опыт учебной и внеучебной коммуникации, речевые нарушения у них часто носят парциальный характер. Изучение курса ОДНКНР направлено на содействие социализации обучающихся с ТНР.

Коррекционная направленность учебного предмета обеспечивается через специально организованную работу с текстами, а именно:

- предлагаемый к изучению материал соотносится с личным опытом обучающихся, понятными им жизненными ситуациями;
- проводится пропедевтическая (до чтения текста) работа по семантизации слов, включенных в изучаемые тексты и потенциально сложные для осмысления учащимися с ТНР (понятийный словарь, многозначная лексика, фразеологизмы и устойчивые сочетания и др.), установлению синонимических и антонимических отношений, связей внутри лексико-тематических групп, дифференциации значений омонимов и паронимов;
- используются разнообразные приемы аудирования и чтения текстов, обеспечивается смена видов работы с текстом;

- осуществляется адаптация (преобразование, дробление) сложных синтаксических конструкций (предложения с разными типами связи, с несколькими придаточными, с группами однородных членов, с причастными и деепричастными оборотами и др.);
- при необходимости сокращается объем текста или он дробится на смысловые части;
- при необходимости осуществляется линейное переструктурирование материала, выделение временной последовательности, причинно-следственных связей;
- обеспечивается выделение в тексте семантически значимых, ключевых компонентов, облегчающих навигацию в текстовом материале, выделение этапных предложений, позволяющих составить минимальный и достаточный план описания исторического явления, события, особенностей эпохи и т.д.,
- задаются алгоритмы описания явлений культуры и других видов развёрнутых устных и письменных ответов;
- определяется алгоритм поиска необходимой текстовой информации и представления полученных данных (в том числе в сети Интернет);
- используются средства наглядного моделирования текстового материала (схемы, таблицы, изображения, видеофрагменты и др.);
- обсуждение текстового материала включает вопросы и задания, направленные на обеспечение целостного и завершённого представления о рассматриваемом явлении, событии, процессе;
- специально организуется обсуждение материала при наличии параллелей с материалом уроков литературы, истории (обсуждение семейных отношений, действий фольклорных, литературных и исторических персонажей и др.);
- целенаправленная пропедевтическая работа проводится на уроках развития речи;
- на каждом уроке обязательно отводится время на повторение пройденного и проведение физкультминутки.

Планируемые результаты освоения учебного предмета «основы духовно-нравственной культуры народов России»

Личностные результаты

Планируемые результаты освоения курса представляют собой систему ведущих целевых установок и ожидаемых результатов освоения всех компонентов, составляющих содержательную основу образовательной программы.

Личностные результаты освоения курса достигаются в единстве учебной и воспитательной деятельности. Личностные результаты освоения курса включают осознание российской гражданской идентичности; готовность обучающихся к саморазвитию,

самостоятельности и личностному самоопределению; ценность самостоятельности и инициативы;

наличие мотивации к целенаправленной социально значимой деятельности; сформированность внутренней позиции личности как особого ценностного отношения к себе, окружающим людям и жизни в целом.

1. Патриотическое воспитание

Самоопределение (личностное, профессиональное, жизненное):

- сформированность российской гражданской идентичности: патриотизма, уважения к отечеству, прошлому и настоящему многонационального народа России через представления об исторической роли культур народов России, традиционных религий, духовно-нравственных ценностей в становлении российской государственности.

2. Гражданское воспитание

- осознанность своей гражданской идентичности через знание истории, языка, культуры своего народа, своего края, основ культурного наследия народов России и человечества и знание основных норм морали, нравственных и духовных идеалов, хранимых в культурных традициях народов России, готовность на их основе к сознательному самоограничению в поступках, поведении, расточительном потребительстве;
- сформированность понимания и принятия гуманистических, демократических и традиционных ценностей многонационального российского общества с помощью воспитания способности к духовному развитию, нравственному самосовершенствованию;
- воспитание веротерпимости, уважительного отношения к религиозным чувствам, взглядам людей или их отсутствию.

3. Ценности познавательной деятельности

- сформированность целостного мировоззрения, соответствующего современному уровню развития науки и общественной практики, учитывающего социальное, культурное, языковое, духовное многообразие современного мира.

Смыслообразование:

- сформированность ответственного отношения к учению, готовности и способности обучающихся к саморазвитию и самообразованию на основе мотивации к обучению и познанию через развитие способностей к духовному развитию, нравственному самосовершенствованию;

- воспитание веротерпимости, уважительного отношения к религиозным чувствам, взглядам людей или их отсутствию.

4. Духовно-нравственное воспитание

- сформированность осознанного, уважительного и доброжелательного отношения к другому человеку, его мнению, мировоззрению, культуре, языку, вере, гражданской позиции, к истории, культуре, религии, традициям, языкам, ценностям народов родного края, России и народов мира; освоение социальных норм, правил поведения, ролей и форм социальной жизни в группах и сообществах, включая взрослые и социальные сообщества;
- сформированность нравственной рефлексии и компетентности в решении моральных проблем на основе личного выбора, нравственных чувств и нравственного поведения, осознанного и ответственного отношения к собственным поступкам;
- осознание значения семьи в жизни человека и общества; принятие ценности семейной жизни; уважительное и заботливое
- отношение к членам своей семьи через знание основных норм
- морали, нравственных, духовных идеалов, хранимых в культурных традициях народов России; готовность на их основе к
- сознательному самоограничению в поступках, поведении, расточительном потреблении.

Метапредметные результаты

Метапредметные результаты освоения курса включают

- освоение обучающимися межпредметных понятий (используются в нескольких предметных областях) и универсальные учебные действия (познавательные, коммуникативные, регулятивные);
- способность их использовать в учебной, познавательной и социальной практике; готовность к самостоятельному планированию и осуществлению учебной деятельности и организации учебного сотрудничества с педагогом и сверстниками, к участию в построении индивидуальной образовательной траектории; овладение навыками работы с информацией: восприятие и создание информационных текстов в различных форматах, в том числе цифровых, с учётом назначения информации и её аудитории.

1. Познавательные универсальные учебные действия включают:

- умение определять понятия, создавать обобщения, устанавливать аналогии, классифицировать, самостоятельно выбирать основания и критерии для классификации, устанавливать причинно-следственные связи, строить логическое

рассуждение, умозаключение (индуктивное, дедуктивное, по аналогии) и делать выводы (логические УУД);

- умение создавать, применять и преобразовывать знаки и символы, модели и схемы для решения учебных и познавательных задач (знаково- символические / моделирование);
- смысловое чтение;
- развитие мотивации к овладению культурой активного использования словарей и других поисковых систем.

2. Коммуникативные универсальные учебные действия включают:

- умение организовывать учебное сотрудничество и совместную деятельность с учителем и сверстниками; работать индивидуально и в группе: находить общее решение и разрешать конфликты на основе согласования позиций и учёта интересов; формулировать, аргументировать и отстаивать своё мнение (учебное сотрудничество);
- умение осознанно использовать речевые средства в соответствии с задачей коммуникации для выражения своих чувств, мыслей и потребностей для планирования и регуляции своей деятельности; владение устной и письменной речью, монологической контекстной речью (коммуникация);
- формирование и развитие компетентности в области использования информационно-коммуникационных технологий (ИКТ-компетентность).

3. Регулятивные универсальные учебные действия включают:

- умение самостоятельно определять цели обучения, ставить и формулировать для себя новые задачи в учёбе и познавательной деятельности, развивать мотивы и интересы своей познавательной деятельности (целеполагание);
- умение самостоятельно планировать пути достижения целей, в том числе альтернативные, осознанно выбирать наиболее эффективные способы решения учебных и познавательных задач (планирование);
- умение соотносить свои действия с планируемыми результатами, осуществлять контроль своей деятельности в процессе достижения результата, определять способы действий в рамках предложенных условий и требований, корректировать свои действия в соответствии с изменяющейся ситуацией (контроль и коррекция);
- умение оценивать правильность выполнения учебной задачи, собственные возможности её решения (оценка);
- владение основами самоконтроля, самооценки, принятия решений и осуществления осознанного выбора в учебной и познавательной (познавательная рефлексия, саморегуляция) деятельности.

Предметные результаты

Предметные результаты освоения курса включают освоение научных знаний, умений и способов действий, специфических для соответствующей предметной области; предпосылки научного типа мышления; виды деятельности по получению нового знания, его интерпретации, преобразованию и применению в различных учебных ситуациях, в том числе при создании проектов.

5 класс

Тематический блок 1. «Россия — наш общий дом»

Тема 1. Зачем изучать курс «Основы духовно-нравственной культуры народов России»?

- Знать цель и предназначение курса «Основы духовно-нравственной культуры народов России», понимать важность изучения культуры и гражданствообразующих религий для формирования личности гражданина России;
- иметь представление о содержании данного курса, в том числе о понятиях «мораль и нравственность», «семья», «традиционные ценности», об угрозах духовно-нравственному единству страны;
- понимать взаимосвязь между языком и культурой, духовнонравственным развитием личности и социальным поведением.

Тема 2. Наш дом — Россия

- Иметь представление об историческом пути формирования многонационального состава населения Российской Федерации, его мирном характере и причинах его формирования;
- знать о современном состоянии культурного и религиозного разнообразия народов Российской Федерации, причинах культурных различий;
- понимать необходимость межнационального и межрелигиозного сотрудничества и взаимодействия, важность сотрудничества и дружбы между народами и нациями, обосновывать их необходимость

Тема 3. Язык и история

- Знать и понимать, что такое язык, каковы важность его изучения и влияние на миропонимание личности;
- иметь базовые представления о формировании языка как носителя духовно-нравственных смыслов культуры;
- понимать суть и смысл коммуникативной роли языка, в том числе в организации межкультурного диалога и взаимодействия;
- обосновывать своё понимание необходимости нравственной чистоты языка, важности лингвистической гигиены, речевого этикета.

Тема 4. Русский язык — язык общения и язык возможностей

- Иметь базовые представления о происхождении и развитии русского языка, его взаимосвязи с языками других народов России;
- знать и уметь обосновать важность русского языка как культуuroобразующего языка народов России, важность его для существования государства и общества;
- понимать, что русский язык — не только важнейший элемент национальной культуры, но и историко-культурное наследие, достояние российского государства, уметь приводить примеры;
- иметь представление о нравственных категориях русского языка и их происхождении.

Тема 5. Истоки родной культуры

- Иметь сформированное представление о понятие «культура»;
- осознавать и уметь доказывать взаимосвязь культуры и природы; знать основные формы репрезентации культуры, уметь их различать и соотносить с реальными проявлениями культурного многообразия;
- уметь выделять общие черты в культуре различных народов, обосновывать их значение и причины.

Тема 6. Материальная культура

- Иметь представление об артефактах культуры;
- иметь базовое представление о традиционных укладах хозяйства: земледелии, скотоводстве, охоте, рыболовстве;
- понимать взаимосвязь между хозяйственным укладом и проявлениями духовной культуры;
- понимать и объяснять зависимость основных культурных укладов народов России от географии их массового расселения, природных условий и взаимодействия с другими этносами.

Тема 7. Духовная культура

- Иметь представление о таких культурных концептах как «искусство», «наука», «религия»;
- знать и давать определения терминам «мораль», «нравственность», «духовные ценности», «духовность» на доступном для обучающихся уровне осмысления;
- понимать смысл и взаимосвязь названных терминов с формами их репрезентации в культуре;
- осознавать значение культурных символов, нравственный и духовный смысл культурных артефактов;

- знать, что такое знаки и символы, уметь соотносить их с культурными явлениями, с которыми они связаны.

Тема 8. Культура и религия

- Иметь представление о понятии «религия», уметь пояснить её роль в жизни общества и основные социально-культурные функции;
- осознавать связь религии и морали;
- понимать роль и значение духовных ценностей в религиях народов России;
- уметь характеризовать государствообразующие конфессии России и их картины мира.

Тема 9. Культура и образование

- Характеризовать термин «образование» и уметь обосновать его важность для личности и общества;
- иметь представление об основных ступенях образования в России и их необходимости;
- понимать взаимосвязь культуры и образованности человека;
- приводить примеры взаимосвязи между знанием, образованием и личностным и профессиональным ростом человека;
- понимать взаимосвязь между знанием и духовно-нравственным развитием общества, осознавать ценность знания, истины, востребованность процесса познания как получения новых сведений о мире.

Тема 10. Многообразие культур России

- Иметь сформированные представления о закономерностях развития культуры и истории народов, их культурных особенностях;
- выделять общее и единичное в культуре на основе предметных знаний о культуре своего народа;
- предполагать и доказывать наличие взаимосвязи между культурой и духовно-нравственными ценностями на основе местной культурно-исторической специфики;
- обосновывать важность сохранения культурного многообразия как источника духовно-нравственных ценностей, морали и нравственности современного общества.

Тематический блок 2.

«Семья и духовно-нравственные ценности»

Тема 11. Семья — хранитель духовных ценностей

- Знать и понимать смысл термина «семья»;
- иметь представление о взаимосвязях между типом культуры и особенностями семейного быта и отношений в семье;

- осознавать значение термина «поколение» и его взаимосвязь с культурными особенностями своего времени;
- уметь составить рассказ о своей семье в соответствии с культурно-историческими условиями её существования;
- понимать и обосновывать такие понятия, как «счастливая семья», «семейное счастье»;
- осознавать и уметь доказывать важность семьи как хранителя традиций и её воспитательную роль;
- понимать смысл терминов «сиротство», «социальное сиротство», обосновывать нравственную важность заботы о сиротах, знать о формах помощи сиротам со стороны государства.

Тема 12. Родина начинается с семьи

- Знать и уметь объяснить понятие «Родина»;
- осознавать взаимосвязь и различия между концептами «Отечество» и «Родина»;
- понимать, что такое история семьи, каковы формы её выражения и сохранения;
- обосновывать и доказывать взаимосвязь истории семьи и истории народа, государства, человечества.

Тема 13. Традиции семейного воспитания в России

- Иметь представление о семейных традициях и обосновывать их важность как ключевых элементах семейных отношений;
- знать и понимать взаимосвязь семейных традиций и культуры собственного этноса;
- уметь рассказывать о семейных традициях своего народа и народов России, собственной семьи;
- осознавать роль семейных традиций в культуре общества, трансляции ценностей, духовно-нравственных идеалов.

Тема 14. Образ семьи в культуре народов России

- Знать и называть традиционные сказочные и фольклорные сюжеты о семье, семейных обязанностях;
- уметь обосновывать своё понимание семейных ценностей, выраженных в фольклорных сюжетах;
- знать и понимать морально-нравственное значение семьи в литературных произведениях, иметь представление о ключевых сюжетах с участием семьи в произведениях художественной культуры;
- понимать и обосновывать важность семейных ценностей с использованием различного иллюстративного материала.

Тема 15. Труд в истории семьи

- Знать и понимать, что такое семейное хозяйство и домашний труд;
- понимать и уметь объяснять специфику семьи как социального института, характеризовать роль домашнего труда и распределение экономических функций в семье;
- осознавать и оценивать семейный уклад и взаимосвязь с социально-экономической структурой общества в форме большой и малой семей;
- характеризовать распределение семейного труда и осознавать его важность для укрепления целостности семьи.

Тема 16. Семья в современном мире (практическое занятие)

- Иметь сформированные представления о закономерностях развития семьи в культуре и истории народов России, уметь
- обосновывать данные закономерности на региональных материалах и примерах из жизни собственной семьи;
- выделять особенности духовной культуры семьи в фольклоре и культуре различных народов на основе предметных знаний о культуре своего народа;
- предполагать и доказывать наличие взаимосвязи между культурой и духовно-нравственными ценностями семьи;
- обосновывать важность семьи и семейных традиций для трансляции духовно-нравственных ценностей, морали и нравственности как фактора культурной преемственности.

Тематический блок 3.

«Духовно-нравственное богатство личности»

Тема 17. Личность — общество — культура

- Знать и понимать значение термина «человек» в контексте духовно-нравственной культуры;
- уметь обосновать взаимосвязь и взаимообусловленность человека и общества, человека и культуры;
- понимать и объяснять различия между обоснованием термина «личность» в быту, в контексте культуры и творчества;
- знать, что такое гуманизм, иметь представление о его источниках в культуре.

Тема 18. Духовный мир человека. Человек — творец культуры

- Знать значение термина «творчество» в нескольких аспектах и понимать границы их применимости;
- осознавать и доказывать важность морально-нравственных ограничений в творчестве;

- обосновывать важность творчества как реализацию духовно-нравственных ценностей человека;
- доказывать детерминированность творчества культурой своего этноса;
- знать и уметь объяснить взаимосвязь труда и творчества.

Тема 19. Личность и духовно-нравственные ценности

- Знать и уметь объяснить значение и роль морали и нравственности в жизни человека;
- обосновывать происхождение духовных ценностей, понимание идеалов добра и зла;
- понимать и уметь показывать на примерах значение таких ценностей, как «взаимопомощь», «сострадание», «милосердие», «любовь», «дружба», «коллективизм», «патриотизм», «любовь к близким».

Тематический блок 4. «Культурное единство России»

Тема 20. Историческая память как духовно-нравственная ценность

- Понимать и уметь объяснять суть термина «история», знать
- основные исторические периоды и уметь выделять их существенные черты;
- иметь представление о значении и функциях изучения истории;
- осознавать историю своей семьи и народа как часть мирового
- исторического процесса. Знать о существовании связи между историческими событиями и культурой. Обосновывать важность изучения истории как духовно-нравственного долга гражданина и патриота.

Тема 21. Литература как язык культуры

- Знать и понимать отличия литературы от других видов художественного творчества;
- рассказывать об особенностях литературного повествования,
- выделять простые выразительные средства литературного языка;
- обосновывать и доказывать важность литературы как культурного явления, как формы трансляции культурных ценностей;
- находить и обозначать средства выражения морального и нравственного смысла в литературных произведениях.

Тема 22. Взаимовлияние культур

- Иметь представление о значении терминов «взаимодействие культур», «культурный обмен» как формах распространения и обогащения духовно-нравственных идеалов общества;
- понимать и обосновывать важность сохранения культурного наследия;
- знать, что такое глобализация, уметь приводить примеры межкультурной коммуникации как способа формирования общих духовно-нравственных ценностей.

Тема 23. Духовно-нравственные ценности российского народа

- Знать и уметь объяснить суть и значение следующих духовнонравственных ценностей: жизнь, достоинство, права и свободы человека, патриотизм, гражданственность, служение Отечеству и ответственность за его судьбу, высокие нравственные идеалы, крепкая семья, созидательный труд, приоритет
- духовного над материальным, гуманизм, милосердие, справедливость, коллективизм, взаимопомощь, историческая память и преемственность поколений, единство народов России
- с опорой на культурные и исторические особенности российского народа:
- осознавать духовно-нравственные ценности в качестве базовых общегражданских ценностей российского общества и уметь доказывать это.

Тема 24. Регионы России: культурное многообразие

- Понимать принципы федеративного устройства России и концепт «полиэтничность»;
- называть основные этносы Российской Федерации и регионы, где они традиционно проживают;
- уметь объяснить значение словосочетаний «многонациональный народ Российской Федерации», «государствообразующий народ», «титularyный этнос»;
- понимать ценность многообразия культурных укладов народов Российской Федерации;
- демонстрировать готовность к сохранению межнационального и межрелигиозного согласия в России;
- уметь выделять общие черты в культуре различных народов, обосновывать их значение и причины

Тема 25. Праздники в культуре народов России

- Иметь представление о природе праздников и обосновывать их важность как элементов культуры;
- устанавливать взаимосвязь праздников и культурного уклада;
- различать основные типы праздников;
- уметь рассказывать о праздничных традициях народов России и собственной семьи;
- анализировать связь праздников и истории, культуры народов России;
- понимать основной смысл семейных праздников;
- определять нравственный смысл праздников народов России;
- осознавать значение праздников как элементов культурной памяти народов России, как воплощение духовно-нравственных идеалов.

Тема 26. Памятники архитектуры народов России

- Знать, что такое архитектура, уметь охарактеризовать основные типы памятников архитектуры и проследить связь между их структурой и особенностями культуры и этапами исторического развития;
- понимать взаимосвязь между типом жилищ и типом хозяйственной деятельности;
- осознавать и уметь охарактеризовать связь между уровнем научно-технического развития и типами жилищ;
- осознавать и уметь объяснять взаимосвязь между особенностями архитектуры и духовно-нравственными ценностями народов России;
- устанавливать связь между историей памятника и историей края, характеризовать памятники истории и культуры;
- иметь представление о нравственном и научном смысле краеведческой работы.

Тема 27. Музыкальная культура народов России

- Знать и понимать отличия музыки от других видов художественного творчества, рассказывать об особенностях музыкального повествования, выделять простые выразительные средства музыкального языка;
- обосновывать и доказывать важность музыки как культурного явления, как формы трансляции культурных ценностей;
- находить и обозначать средства выражения морального и нравственного смысла музыкальных произведений;
- знать основные темы музыкального творчества народов России, народные инструменты

Тема 28. Изобразительное искусство народов России

- Знать и понимать отличия изобразительного искусства от других видов художественного творчества, рассказывать об особенностях и выразительных средствах изобразительного искусства;
- уметь объяснить, что такое скульптура, живопись, графика, фольклорные орнаменты;
- обосновывать и доказывать важность изобразительного искусства как культурного явления, как формы трансляции культурных ценностей;
- находить и обозначать средства выражения морального и нравственного смысла изобразительного искусства;
- знать основные темы изобразительного искусства народов России.

Тема 29. Фольклор и литература народов России

- Знать и понимать, что такое пословицы и поговорки, обосновывать важность и нужность этих языковых выразительных средств;
- понимать и объяснять, что такое эпос, миф, сказка, былина, песня;

- воспринимать и объяснять на примерах важность понимания фольклора как отражения истории народа и его ценностей, морали и нравственности;
- знать, что такое национальная литература и каковы её выразительные средства;
- оценивать морально-нравственный потенциал национальной литературы.

Тема 30. Бытовые традиции народов России: пища, одежда, дом

- Знать и уметь объяснить взаимосвязь между бытом и природными условиями проживания народа на примерах из истории и культуры своего региона;
- уметь доказывать и отстаивать важность сохранения и развития культурных, духовно-нравственных, семейных и этнических традиций, многообразия культур;
- уметь оценивать и устанавливать границы и приоритеты взаимодействия между людьми разной этнической, религиозной
- и гражданской идентичности на доступном для шестиклассников уровне (с учётом их возрастных особенностей);
- понимать и уметь показывать на примерах значение таких
- ценностей, как взаимопомощь, сострадание, милосердие, любовь, дружба, коллективизм, патриотизм, любовь к близким
- через бытовые традиции народов своего края.

Тема 31. Культурная карта России (практическое занятие)

- Знать и уметь объяснить отличия культурной географии от физической и политической географии;
- понимать, что такое культурная карта народов России;
- описывать отдельные области культурной карты в соответствии с их особенностями.

Тема 32. Единство страны — залог будущего России

- Знать и уметь объяснить значение и роль общих элементов в культуре народов России для обоснования её территориального, политического и экономического единства;
- понимать и доказывать важность и преимущества этого единства перед требованиями национального самоопределения отдельных этносов.

6 класс

Тематический блок 1. «Культура как социальность»

Тема 1. Мир культуры: его структура

- Знать и уметь объяснить структуру культуры как социального явления;
- понимать специфику социальных явлений, их ключевые отличия от природных явлений;
- уметь доказывать связь между этапом развития материальной культуры и социальной структурой общества, их взаимосвязь с духовно- нравственным состоянием общества;

- понимать зависимость социальных процессов от культурно-исторических процессов;
- уметь объяснить взаимосвязь между научно-техническим прогрессом и этапами развития социума.

Тема 2. Культура России: многообразие регионов

- Характеризовать административно-территориальное деление России;
- знать количество регионов, различать субъекты и федеральные округа, уметь показать их на административной карте России;
- понимать и уметь объяснить необходимость федеративного устройства в полиэтничном государстве, важность сохранения исторической памяти отдельных этносов;
- объяснять принцип равенства прав каждого человека, вне зависимости от его принадлежности к тому или иному народу;
- понимать ценность многообразия культурных укладов народов Российской Федерации;
- демонстрировать готовность к сохранению межнационального и межрелигиозного согласия в России;
- характеризовать духовную культуру всех народов России как общее достояние и богатство нашей многонациональной Родины.

Тема 3. История быта как история культуры

- Понимать смысл понятия «домашнее хозяйство» и характеризовать его типы;
- понимать взаимосвязь между хозяйственной деятельностью народов России и особенностями исторического периода;
- находить и объяснять зависимость ценностных ориентиров народов России от их локализации в конкретных климатических, географических и культурно-исторических условиях.

Тема 4. Прогресс: технический и социальный

- Знать, что такое труд, производительность труда и разделение труда, характеризовать их роль и значение в истории и современном обществе;
- осознавать и уметь доказывать взаимозависимость членов общества, роль созидательного и добросовестного труда для создания социально и экономически благоприятной среды;
- демонстрировать понимание роли обслуживающего труда, его социальной и духовно-нравственной важности;
- понимать взаимосвязи между механизацией домашнего труда и изменениями социальных взаимосвязей в обществе;

- осознавать и обосновывать влияние технологий на культуру и ценности общества.

Тема 5. Образование в культуре народов России

- Иметь представление об истории образования и его роли в обществе на различных этапах его развития;
- понимать и обосновывать роль ценностей в обществе, их зависимость от процесса познания;
- понимать специфику каждой ступени образования, её роль в современных общественных процессах;
- обосновывать важность образования в современном мире и ценность знания;
- характеризовать образование как часть процесса формирования духовно-нравственных ориентиров человека.

Тема 6. Права и обязанности человека

- Знать термины «права человека», «естественные права человека», «правовая культура»:
- характеризовать историю формирования комплекса понятий, связанных с правами;
- понимать и обосновывать важность прав человека как привилегии и обязанности человека;
- понимать необходимость соблюдения прав человека;
- понимать и уметь объяснить необходимость сохранения паритета между правами и обязанностями человека в обществе;
- приводить примеры формирования правовой культуры из истории народов России.

Тема 7. Общество и религия: духовно-нравственное взаимодействие

- Знать и понимать смысл терминов «религия», «конфессия», «атеизм», «свободомыслие»;
- характеризовать основные культуuroобразующие конфессии;
- знать и уметь объяснять роль религии в истории и на современном этапе общественного развития;
- понимать и обосновывать роль религий как источника культурного развития общества.

Тема 8. Современный мир: самое важное (практическое занятие)

- Характеризовать основные процессы, протекающие в современном обществе, его духовно-нравственные ориентиры;
- понимать и уметь доказать важность духовно-нравственного развития человека и общества в целом для сохранения социально-экономического благополучия;

- называть и характеризовать основные источники этого процесса; уметь доказывать теоретические положения, выдвинутые ранее на примерах из истории и культуры России.

Тематический блок 2. «Человек и его отражение в культуре»

Тема 9. Духовно-нравственный облик и идеал человека

- Объяснять, как проявляется мораль и нравственность через описание личных качеств человека;
- осознавать, какие личностные качества соотносятся с теми или иными моральными и нравственными ценностями;
- понимать различия между этикой и этикетом и их взаимосвязь;
- обосновывать и доказывать ценность свободы как залога благополучия общества, уважения к правам человека, его месту и роли в общественных процессах;
- характеризовать взаимосвязь таких понятий как «свобода», «ответственность», «право» и «долг»;
- понимать важность коллективизма как ценности современной России и его приоритет перед идеологией индивидуализма;
- приводить примеры идеалов человека в историко-культурном пространстве современной России.

Тема 10. Взросление человека в культуре народов России

- Понимать различие между процессами антропогенеза и антропосоциогенеза;
- характеризовать процесс взросления человека и его основные этапы, а также потребности человека для гармоничного развития и существования на каждом из этапов;
- обосновывать важность взаимодействия человека и общества, характеризовать негативные эффекты социальной изоляции;
- знать и уметь демонстрировать своё понимание самостоятельности, её роли в развитии личности, во взаимодействии с другими людьми.

Тема 11. Религия как источник нравственности

- Характеризовать нравственный потенциал религии;
- знать и уметь излагать нравственные принципы государствообразующих конфессий России;
- знать основные требования к нравственному идеалу человека в государствообразующих религиях современной России;
- уметь обосновывать важность религиозных моральных и нравственных ценностей для современного общества.

Тема 12. Наука как источник знания о человеке

- Понимать и характеризовать смысл понятия «гуманитарное знание»;
- определять нравственный смысл гуманитарного знания, его системообразующую роль в современной культуре;
- характеризовать понятие «культура» как процесс самопознания общества, как его внутреннюю самоактуализацию;
- осознавать и доказывать взаимосвязь различных областей гуманитарного знания.

Тема 13. Этика и нравственность как категории духовной культуры

- Характеризовать многосторонность понятия «этика»;
- понимать особенности этики как науки;
- объяснять понятия «добро» и «зло» с помощью примеров в истории и культуре народов России и соотносить их с личным опытом;
- обосновывать важность и необходимость нравственности для социального благополучия общества и личности.

Тема 14. Самопознание (практическое занятие)

- Характеризовать понятия «самопознание», «автобиография», «автопортрет», «рефлексия»;
- уметь соотносить понятия «мораль», «нравственность», «ценности» с самопознанием и рефлексией на доступном для обучающихся уровне;
- доказывать и обосновывать свои нравственные убеждения.

Тематический блок 3. «Человек как член общества»

Тема 15. Труд делает человека человеком

- Характеризовать важность труда и его роль в современном обществе;
- соотносить понятия «добросовестный труд» и «экономическое благополучие»;
- объяснять понятия «безделье», «лень», «тунеядство»; понимать важность и уметь обосновать необходимость их преодоления для самого себя;
- оценивать общественные процессы в области общественной оценки труда;
- осознавать и демонстрировать значимость трудолюбия, трудовых подвигов, социальной ответственности за свой труд;
- объяснять важность труда и его экономической стоимости;
- знать и объяснять понятия «безделье», «лень», «тунеядство», с одной стороны, и «трудолюбие», «подвиг труда», «ответственность», с другой стороны, а также «общественная оценка труда».

Тема 16. Подвиг: как узнать героя?

- Характеризовать понятия «подвиг», «героизм», «самопожертвование»;

- понимать отличия подвига на войне и в мирное время;
- уметь доказывать важность героических примеров для жизни общества;
- знать и называть героев современного общества и исторических личностей;
- обосновывать разграничение понятий «героизм» и «псевдогероизм» через значимость для общества и понимание последствий.

Тема 17. Люди в обществе: духовно-нравственное взаимовлияние

- Характеризовать понятие «социальные отношения»;
- понимать смысл понятия «человек как субъект социальных отношений» в приложении к его нравственному и духовному развитию;
- осознавать роль малых и больших социальных групп в нравственном состоянии личности;
- обосновывать понятия «дружба», «предательство», «честь», «коллективизм» и приводить примеры из истории, культуры и литературы;
- обосновывать важность и находить нравственные основания социальной взаимопомощи, в том числе благотворительности;
- понимать и характеризовать понятие «этика предпринимательства» в социальном аспекте.

Тема 18. Проблемы современного общества как отражение его духовно-нравственного самосознания

- Характеризовать понятие «социальные проблемы современного общества» как многостороннее явление, в том числе обусловленное несовершенством духовно-нравственных идеалов и ценностей;
- приводить примеры таких понятий как «бедность», «асоциальная семья», «сиротство»; знать и уметь обосновывать пути преодоления их последствий на доступном для понимания уровне;
- обосновывать важность понимания роли государства в преодолении этих проблем, а также необходимость помощи в преодолении этих состояний со стороны общества.

Тема 19. Духовно-нравственные ориентиры социальных отношений

- Характеризовать понятия «благотворительность», «меценатство», «милосердие», «волонтерство», «социальный проект», «гражданская и социальная ответственность», «общественные блага», «коллективизм» в их взаимосвязи;
- анализировать и выявлять общие черты традиций благотворительности, милосердия, добровольной помощи, взаимовыручки у представителей разных этносов и религий;
- уметь самостоятельно находить информацию о благотворительных, волонтерских и социальных проектах в регионе своего проживания.

Тема 20. Гуманизм как сущностная характеристика духовно-нравственной культуры народов России

- Характеризовать понятие «гуманизм» как источник духовно-нравственных ценностей русского народа;
- находить и обосновывать проявления гуманизма в историко-культурном наследии народов России;
- знать и понимать важность гуманизма для формирования высоко нравственной личности, государственной политики, взаимоотношений в обществе;
- находить и объяснять гуманистические проявления в современной культуре.

Тема 21. Социальные профессии; их важность для сохранения духовно-нравственного облика общества

- Характеризовать понятия «социальные профессии», «помогающие профессии»;
- иметь представление о духовно-нравственных качествах, необходимых представителям социальных профессий;
- осознавать и обосновывать ответственность личности при выборе социальных профессий;
- приводить примеры из литературы и истории, современной жизни, подтверждающие данную точку зрения.

Тема 22. Выдающиеся благотворители в истории. Благотворительность как нравственный долг

- Характеризовать понятие «благотворительность» и его эволюцию в истории России;
- доказывать важность меценатства в современном обществе для общества в целом и для духовно-нравственного развития личности самого мецената;
- характеризовать понятие «социальный долг», обосновывать его важную роль в жизни общества;
- приводить примеры выдающихся благотворителей в истории и современной России;
- понимать смысл внеэкономической благотворительности: волонтерской деятельности, аргументированно объяснять её важность.

Тема 23. Выдающиеся учёные России. Наука как источник социального и духовного прогресса общества

- Характеризовать понятие «наука»;
- уметь аргументированно обосновывать важность науки в современном обществе, проследить её связь с научно-техническим и социальным прогрессом;
- называть имена выдающихся учёных России;

- обосновывать важность понимания истории науки, получения и обоснования научного знания;
- характеризовать и доказывать важность науки для благополучия общества, страны и государства;
- обосновывать важность морали и нравственности в науке, её роль и вклад в доказательство этих понятий.

Тема 24. Моя профессия (практическое занятие)

- Характеризовать понятие «профессия», предполагать характер и цель труда в определённой профессии;
- обосновывать преимущества выбранной профессии, характеризовать её вклад в общество; называть духовно-нравственные качества человека, необходимые в этом виде труда.

Тематический блок 4. «Родина и патриотизм»

Тема 25. Гражданин

- Характеризовать понятия «Родина» и «гражданство», объяснять их взаимосвязь;
- понимать духовно-нравственный характер патриотизма, ценностей гражданского самосознания;
- понимать и уметь обосновывать нравственные качества гражданина.

Тема 26. Патриотизм

- Характеризовать понятие «патриотизм»;
- приводить примеры патриотизма в истории и современном обществе;
- различать истинный и ложный патриотизм через ориентированность на ценности толерантности, уважения к другим народам, их истории и культуре;
- уметь обосновывать важность патриотизма.

Тема 27. Защита Родины: подвиг или долг?

- Характеризовать понятия «война» и «мир»;
- доказывать важность сохранения мира и согласия;
- обосновывать роль защиты Отечества, её важность для гражданина;
- понимать особенности защиты чести Отечества в спорте, науке, культуре;
- характеризовать понятия «военный подвиг», «честь», «доблесть»; обосновывать их важность, приводить примеры их проявлений.

Тема 28. Государство. Россия — наша родина

- Характеризовать понятие «государство»;
- уметь выделять и формулировать основные особенности Российского государства с опорой на исторические факты и духовно-нравственные ценности;

- характеризовать понятие «закон» как существенную часть гражданской идентичности человека;
- характеризовать понятие «гражданская идентичность», соотносить это понятие с необходимыми нравственными качествами человека.

Тема 29. Гражданская идентичность (практическое занятие)

- Охарактеризовать свою гражданскую идентичность, её составляющие: этническую, религиозную, гендерную идентичности;
- обосновывать важность духовно-нравственных качеств гражданина, указывать их источники.

Тема 30. Моя школа и мой класс (практическое занятие)

- Характеризовать понятие «добрые дела» в контексте оценки собственных действий, их нравственного характера;
- находить примеры добрых дел в реальности и уметь адаптировать их к потребностям класса.

Тема 31. Человек: какой он? (практическое занятие)

- Характеризовать понятие «человек» как духовно-нравственный идеал;
- приводить примеры духовно-нравственного идеала в культуре;
- формулировать свой идеал человека и нравственные качества, которые ему присущи.

Тема 32. Человек и культура (проект)

- Характеризовать грани взаимодействия человека и культуры;
- уметь описать в выбранном направлении с помощью известных примеров образ человека, создаваемый произведениями культуры;
- показать взаимосвязь человека и культуры через их взаимовлияние;
- характеризовать основные признаки понятия «человек» с опорой на исторические и культурные примеры, их осмысление и оценку, как с положительной, так и с отрицательной стороны.

Система оценки результатов обучения

Оценка результатов обучения должна быть основана на понятных, прозрачных и структурированных принципах, обеспечивающих оценивание различных компетенций обучающихся.

Принципы оценки следующие.

Личностные компетенции обучающихся не подлежат непосредственной оценке, не являются непосредственным основанием оценки как итогового, так и промежуточного уровня духовно-нравственного развития детей, не являются непосредственным основанием при оценке качества образования.

Система оценки образовательных достижений основана на методе наблюдения и включает: педагогические наблюдения, педагогическую диагностику, связанную с оценкой эффективности педагогических действий с целью их дальнейшей оптимизации; проектные работы обучающихся, фиксирующие их достижения в ходе образовательной деятельности и взаимодействия в социуме (классе); мониторинги сформированности духовно-нравственных ценностей личности, включающие традиционные ценности как опорные элементы ценностных ориентаций обучающихся.

При этом непосредственное оценивание остаётся прерогативой образовательного учреждения с учётом обозначенных в программе предметных, личностных и метапредметных результатов.

Оценивание результатов освоения программы

Оценка результатов достижений обучающихся по модулям предусмотрена в основном в рамках последнего, завершающего раздела курса, в форме индивидуальных и коллективных творческих работ обучающихся и их обсуждения в классе.

При планировании предполагаемых результатов и оценке знаний, умений и навыков по ОДНКНР, необходимо определять уровень возможностей каждого обучающегося, исходя из структуры нарушения речи, индивидуальных особенностей развития, состояния эмоционально-волевой сфер и др.

Результаты обучения демонстрируются обучающимся с использованием доступного ему вида речевой деятельности в соответствии со структурой нарушения. При необходимости возможно увеличение времени на подготовку ответа, использование дополнительных стимулирующих приемов (давать задания поэтапно, поощрять и одобрять обучающихся в ходе выполнения работы и т.п.).

Оценка не снижается за грамматические и дисграфические ошибки, допущенные в письменной части работы. При оценке работ обучающихся, страдающих расстройством моторики, не следует снижать оценку за плохой почерк, неаккуратность оформления.

2.1.14. Изобразительное искусство

Пояснительная записка

Общая характеристика учебного предмета «Изобразительное искусство»

Основная цель школьного предмета «Изобразительное искусство» — развитие визуально-пространственного мышления учащихся как формы эмоционально-ценностного, эстетического освоения мира, формы самовыражения и ориентации в художественном и нравственном пространстве культуры. Искусство рассматривается как особая духовная сфера, концентрирующая в себе колоссальный эстетический, художественный и нравственный мировой опыт.

Изобразительное искусство как школьная дисциплина имеет интегративный характер, так как включает в себя основы разных видов визуально-пространственных искусств: живописи, графики, скульптуры, дизайна, архитектуры, народного и декоративно-прикладного искусства, фотографии, функции художественного изображения в зрелищных и экранных искусствах.

Основные формы учебной деятельности — практическая художественно-творческая деятельность, зрительское восприятие произведений искусства и эстетическое наблюдение окружающего мира. Важнейшими задачами являются формирование активного отношения к традициям культуры как смысловой, эстетической и личностно значимой ценности, воспитание гражданственности и патриотизма, уважения и бережного отношения к истории культуры своего Отечества, выраженной в её архитектуре, изобразительном искусстве, в национальных образах предметно-материальной и пространственной среды, в понимании красоты человека.

Программа направлена на достижение основного результата образования — развитие личности обучающегося, его активной учебно-познавательной деятельности, творческого развития и формирования готовности к саморазвитию и непрерывному образованию.

Для оценки качества образования по предмету «Изобразительное искусство» кроме личностных и метапредметных образовательных результатов выделены и описаны предметные результаты обучения. Их достижение определяется чётко поставленными учебными задачами по каждой теме, и они являются общеобразовательными требованиями.

В урочное время деятельность обучающихся организуется как в индивидуальной, так и в групповой форме. Каждому учащемуся необходим личный творческий опыт, но также необходимо сотворчество в команде — совместная коллективная художественная деятельность, которая предусмотрена тематическим планом и может иметь разные формы организации.

Учебный материал каждого модуля разделён на тематические блоки, которые могут быть основанием для организации проектной деятельности, которая включает в себя как исследовательскую, так и художественно-творческую деятельность, а также презентацию результата.

Однако необходимо различать и сочетать в учебном процессе историко-культурологическую, искусствоведческую исследовательскую работу учащихся и собственно художественную проектную деятельность, продуктом которой является созданное на основе композиционного поиска учебное художественное произведение (индивидуальное или коллективное, на плоскости или в объёме, макете).

Большое значение имеет связь с внеурочной деятельностью, активная социокультурная деятельность, в процессе которой обучающиеся участвуют в оформлении общешкольных событий и праздников, в организации выставок детского художественного творчества, в конкурсах, а также смотрят памятники архитектуры, посещают художественные музеи

Цель изучения учебного предмета «Изобразительное искусство»

Целью изучения учебного предмета «Изобразительное искусство» является освоение разных видов визуально-пространственных искусств: живописи, графики, скульптуры, дизайна, архитектуры, народного и декоративно-прикладного искусства, изображения в зрелищных и экранных искусствах (вариативно).

Учебный предмет «Изобразительное искусство» объединяет в единую образовательную структуру художественно-творческую деятельность, восприятие произведений искусства и художественно-эстетическое освоение окружающей действительности. Художественное развитие обучающихся осуществляется в процессе личного художественного творчества, в практической работе с разнообразными художественными материалами.

Задачами учебного предмета «Изобразительное искусство» являются:

- освоение художественной культуры как формы выражения в пространственных формах духовных ценностей, формирование представлений о месте и значении художественной деятельности в жизни общества;
- формирование у обучающихся представлений об отечественной и мировой художественной культуре во всём многообразии её видов;
- формирование у обучающихся навыков эстетического видения и преобразования мира;
- приобретение опыта создания творческой работы посредством различных художественных материалов в разных видах визуально-пространственных искусств: изобразительных (живопись, графика, скульптура), декоративно-прикладных, в архитектуре и дизайне, опыта художественного творчества в компьютерной графике и анимации, фотографии, работы в синтетических искусствах (театре и кино) (вариативно);
- формирование пространственного мышления и аналитических визуальных способностей;
- овладение представлениями о средствах выразительности изобразительного искусства как способах воплощения в видимых пространственных формах переживаний, чувств и мировоззренческих позиций человека;

- развитие наблюдательности, ассоциативного мышления и творческого воображения;
- воспитание уважения и любви к цивилизационному наследию России через освоение отечественной художественной культуры;
- развитие потребности в общении с произведениями изобразительного искусства, формирование активного отношения к традициям художественной культуры как смысловой, эстетической и личностно значимой ценности.

Помимо вышеуказанных целей и задач, выделяются специфические коррекционные задачи:

- коррекция недостатков познавательной деятельности путем систематического и целенаправленного воспитания и развития правильного восприятия формы, конструкции, величины, цвета предметов, их положения в пространстве; умения находить в изображенном существенные признаки, устанавливать их сходство и различие;
- коррекция недостатков в развитии мелкой моторики;
- развитие зрительного восприятия, опико-пространственных представлений, конструктивного праксиса, графических умений и навыков;
- усвоение понятийного ряда, на основе которого достигается овладение изобразительной грамотой.

Место предмета «изобразительное искусство» в учебном плане

Учебный предмет «Изобразительное искусство» реализуется за счет обязательной части учебного плана. Содержание предмета «Изобразительное искусство» структурировано как система тематических модулей. Три модуля входят в учебный план 5–7 классов программы основного общего образования в объёме 102 учебных часов, не менее 1 учебного часа в неделю в качестве инвариантных. Каждый модуль обладает содержательной целостностью и организован по восходящему принципу в отношении углубления знаний по ведущей теме и усложнения умений обучающихся.

Предлагаемая последовательность изучения модулей определяется психологическими возрастными особенностями учащихся, принципом системности обучения и опытом педагогической работы. Однако при определённых педагогических условиях и установках порядок изучения модулей может быть изменён, а также возможно некоторое перераспределение учебного времени между модулями (при сохранении общего количества учебных часов).

Содержание учебного предмета «изобразительное искусство»

Модуль № 1 «Декоративно-прикладное и народное искусство»

Общие сведения о декоративно-прикладном искусстве

Декоративно-прикладное искусство и его виды.

Декоративно-прикладное искусство и предметная среда жизни людей.

Древние корни народного искусства

Истоки образного языка декоративно-прикладного искусства.

Традиционные образы народного (крестьянского) прикладного искусства.

Связь народного искусства с природой, бытом, трудом, верованиями и эпосом.

Роль природных материалов в строительстве и изготовлении предметов быта, их значение в характере труда и жизненного уклада.

Образно-символический язык народного прикладного искусства.

Знаки-символы традиционного крестьянского прикладного искусства.

Выполнение рисунков на темы древних узоров деревянной резьбы, росписи по дереву, вышивки. Освоение навыков декоративного обобщения в процессе практической творческой работы.

Убранство русской избы

Конструкция избы, единство красоты и пользы — функционального и символического — в её постройке и украшении.

Символическое значение образов и мотивов в узорном убранстве русских изб. Картина мира в образном строе бытового крестьянского искусства.

Выполнение рисунков — эскизов орнаментального декора крестьянского дома.

Устройство внутреннего пространства крестьянского дома.

Декоративные элементы жилой среды.

Определяющая роль природных материалов для конструкции и декора традиционной постройки жилого дома в любой природной среде. Мудрость соотношения характера постройки, символики её декора и уклада жизни для каждого народа.

Выполнение рисунков предметов народного быта, выявление мудрости их выразительной формы и орнаментально-символического оформления.

Народный праздничный костюм

Образный строй народного праздничного костюма — женского и мужского.

Традиционная конструкция русского женского костюма — северорусский (сарафан) и южнорусский (понёва) варианты.

Разнообразие форм и украшений народного праздничного костюма для различных регионов страны.

Искусство народной вышивки. Вышивка в народных костюмах и обрядах. Древнее происхождение и присутствие всех типов орнаментов в народной вышивке. Символическое

изображение женских фигур и образов всадников в орнаментах вышивки. Особенности традиционных орнаментов текстильных промыслов в разных регионах страны.

Выполнение рисунков традиционных праздничных костюмов, выражение в форме, цветовом решении, орнаментике костюма черт национального своеобразия.

Народные праздники и праздничные обряды как синтез всех видов народного творчества.

Выполнение сюжетной композиции или участие в работе по созданию коллективного панно на тему традиций народных праздников.

Народные художественные промыслы

Роль и значение народных промыслов в современной жизни.

Искусство и ремесло. Традиции культуры, особенные для каждого региона.

Многообразие видов традиционных ремёсел и происхождение художественных промыслов народов России.

Разнообразие материалов народных ремёсел и их связь с регионально-национальным бытом (дерево, береста, керамика, металл, кость, мех и кожа, шерсть и лён и др.).

Традиционные древние образы в современных игрушках народных промыслов. Особенности цветового строя, основные орнаментальные элементы росписи филимоновской, дымковской, каргопольской игрушки. Местные промыслы игрушек разных регионов страны.

Создание эскиза игрушки по мотивам избранного промысла.

Роспись по дереву. Хохлома. Краткие сведения по истории хохломского промысла. Травный узор, «травка» — основной мотив хохломского орнамента. Связь с природой. Единство формы и декора в произведениях промысла. Последовательность выполнения травного орнамента. Праздничность изделий «золотой хохломы».

Городецкая роспись по дереву. Краткие сведения по истории.

Традиционные образы городецкой росписи предметов быта.

Птица и конь — традиционные мотивы орнаментальных композиций. Сюжетные мотивы, основные приёмы и композиционные особенности городецкой росписи.

Посуда из глины. Искусство Гжели. Краткие сведения по истории промысла. Гжельская керамика и фарфор: единство скульптурной формы и кобальтового декора. Природные мотивы росписи посуды. Приёмы мазка, тональный контраст, сочетание пятна и линии.

Роспись по металлу. Жостово. Краткие сведения по истории промысла. Разнообразие форм подносов, цветового и композиционного решения росписей. Приёмы свободной кистевой импровизации в живописи цветочных букетов. Эффект освещённости и объёмности изображения.

Древние традиции художественной обработки металла в разных регионах страны.

Разнообразие назначения предметов и

художественно-технических приёмов работы с металлом.

Искусство лаковой живописи: Палех, Федоскино, Холуй, Мстёра — роспись шкатулок, ларчиков, табакерок из папье-маше.

Происхождение искусства лаковой миниатюры в России. Особенности стиля каждой школы. Роль искусства лаковой миниатюры в сохранении и развитии традиций отечественной культуры.

Мир сказок и легенд, примет и оберегов в творчестве мастеров художественных промыслов. Отражение в изделиях народных промыслов многообразия исторических, духовных и культурных традиций.

Народные художественные ремёсла и промыслы — материальные и духовные ценности, неотъемлемая часть культурного наследия России.

Декоративно-прикладное искусство в культуре разных эпох и народов

Роль декоративно-прикладного искусства в культуре древних цивилизаций.

Отражение в декоре мировоззрения эпохи, организации общества, традиций быта и ремесла, уклада жизни людей.

Характерные признаки произведений декоративно-прикладного искусства, основные мотивы и символика орнаментов в культуре разных эпох.

Характерные особенности одежды для культуры разных эпох

и народов. Выражение образа человека, его положения в обществе и характера деятельности в его костюме и его украшениях.

Украшение жизненного пространства: построений, интерьеров, предметов быта — в культуре разных эпох.

Декоративно-прикладное искусство в жизни современного человека

Многообразие материалов и техник современного декоративно-прикладного искусства (художественная керамика, стекло, металл, гобелен, роспись по ткани, моделирование одежды).

Символический знак в современной жизни: эмблема, логотип, указующий или декоративный знак.

Государственная символика и традиции геральдики.

Декоративные украшения предметов нашего быта и одежды.

Значение украшений в проявлении образа человека, его характера, самопонимания, установок и намерений.

Декор на улицах и декор помещений.

Декор праздничный и повседневный.

Праздничное оформление школы.

Модуль № 2 «Живопись, графика, скульптура»

Общие сведения о видах искусства

Пространственные и временные виды искусства.

Изобразительные, конструктивные и декоративные виды пространственных искусств, их место и назначение в жизни людей.

Основные виды живописи, графики и скульптуры.

Художник и зритель: зрительские умения, знания и творчество зрителя.

Язык изобразительного искусства и его выразительные средства

Живописные, графические и скульптурные художественные материалы, их особые свойства.

Рисунок — основа изобразительного искусства и мастерства художника.

Виды рисунка: зарисовка, набросок, учебный рисунок и творческий рисунок.

Навыки размещения рисунка в листе, выбор формата.

Начальные умения рисунка с натуры. Зарисовки простых предметов.

Линейные графические рисунки и наброски.

Тон и тональные отношения: тёмное — светлое.

Ритм и ритмическая организация плоскости листа.

Основы цветоведения: понятие цвета в художественной деятельности, физическая основа цвета, цветовой круг, основные и составные цвета, дополнительные цвета.

Цвет как выразительное средство в изобразительном искусстве: холодный и тёплый цвет, понятие цветовых отношений; колорит в живописи.

Виды скульптуры и характер материала в скульптуре. Скульптурные памятники, парковая скульптура, камерная скульптура.

Статика и движение в скульптуре. Круглая скульптура. Произведения мелкой пластики.

Виды рельефа.

Жанры изобразительного искусства

Жанровая система в изобразительном искусстве как инструмент для сравнения и анализа произведений изобразительного искусства.

Предмет изображения, сюжет и содержание произведения изобразительного искусства.

Натюрморт

Изображение предметного мира в изобразительном искусстве и появление жанра натюрморта в европейском и отечественном искусстве.

Основы графической грамоты: правила объёмного изображения предметов на плоскости.

Линейное построение предмета в пространстве: линия горизонта, точка зрения и точка схода, правила перспективных сокращений.

Изображение окружности в перспективе.

Рисование геометрических тел на основе правил линейной перспективы.

Сложная пространственная форма и выявление её конструкции.

Рисунок сложной формы предмета как соотношение простых геометрических фигур.

Линейный рисунок конструкции из нескольких геометрических тел.

Освещение как средство выявления объёма предмета. Понятия «свет», «блик», «полутень», «собственная тень», «рефлекс», «падающая тень». Особенности освещения «по свету» и «против света».

Рисунок натюрморта графическими материалами с натуры или по представлению.

Творческий натюрморт в графике. Произведения художников-графиков. Особенности графических техник. Печатная графика.

Живописное изображение натюрморта. Цвет в натюрмортах европейских и отечественных живописцев. Опыт создания живописного натюрморта.

Портрет

Портрет как образ определённого реального человека. Изображение портрета человека в искусстве разных эпох. Выражение в портретном изображении характера человека и мировоззренческих идеалов эпохи.

Великие портретисты в европейском искусстве.

Особенности развития портретного жанра в отечественном искусстве. Великие портретисты в русской живописи.

Парадный и камерный портрет в живописи.

Особенности развития жанра портрета в искусстве XX в.—отечественном и европейском.

Построение головы человека, основные пропорции лица, соотношение лицевой и черепной частей головы.

Графический портрет в работах известных художников. Разнообразие графических средств в изображении образа человека.

Графический портретный рисунок с натуры или по памяти.

Роль освещения головы при создании портретного образа.

Свет и тень в изображении головы человека.

Портрет в скульптуре.

Выражение характера человека, его социального положения и образа эпохи в скульптурном портрете.

Значение свойств художественных материалов в создании скульптурного портрета.

Живописное изображение портрета. Роль цвета в живописном портретном образе в произведениях выдающихся живописцев.

Опыт работы над созданием живописного портрета.

Пейзаж

Особенности изображения пространства в эпоху Древнего мира, в средневековом искусстве и в эпоху Возрождения.

Правила построения линейной перспективы в изображении пространства.

Правила воздушной перспективы, построения переднего, среднего и дальнего планов при изображении пейзажа.

Особенности изображения разных состояний природы и её освещения. Романтический пейзаж. Морские пейзажи И. Айвазовского.

Особенности изображения природы в творчестве импрессионистов и постимпрессионистов.

Представления о пленэрной живописи и колористической изменчивости состояний природы.

Живописное изображение различных состояний природы.

Пейзаж в истории русской живописи и его значение в отечественной культуре. История становления картины Родины в развитии отечественной пейзажной живописи XIX в.

Становление образа родной природы в произведениях А. Венецианова и его учеников: А. Саврасова, И. Шишкина. Пейзажная живопись И. Левитана и её значение для русской культуры.

Значение художественного образа отечественного пейзажа в развитии чувства Родины.

Творческий опыт в создании композиционного живописного пейзажа своей Родины.

Графический образ пейзажа в работах выдающихся мастеров.

Средства выразительности в графическом рисунке и многообразии графических техник.

Графические зарисовки и графическая композиция на темы окружающей природы.

Городской пейзаж в творчестве мастеров искусства. Многообразие в понимании образа города.

Город как материальное воплощение отечественной истории и культурного наследия. Задачи охраны культурного наследия и исторического образа в жизни современного города.

Опыт изображения городского пейзажа. Наблюдательная перспектива и ритмическая организация плоскости изображения.

Бытовой жанр в изобразительном искусстве

Изображение труда и бытовой жизни людей в традициях искусства разных эпох. Значение художественного изображения бытовой жизни людей в понимании истории человечества и современной жизни.

Жанровая картина как обобщение жизненных впечатлений художника. Тема, сюжет, содержание в жанровой картине. Образ нравственных и ценностных смыслов в жанровой картине и роль картины в их утверждении.

Работа над сюжетной композицией. Композиция как целостность в организации художественных выразительных средств и взаимосвязи всех компонентов произведения.

Исторический жанр в изобразительном искусстве

Историческая тема в искусстве как изображение наиболее значительных событий в жизни общества.

Жанровые разновидности исторической картины в зависимости от сюжета: мифологическая картина, картина на библейские темы, батальная картина и др.

Историческая картина в русском искусстве XIX в. и её особое место в развитии отечественной культуры.

Картина К. Брюллова «Последний день Помпеи», исторические картины в творчестве В. Сурикова и др. Исторический образ России в картинах XX в.

Работа над сюжетной композицией. Этапы длительного периода работы художника над исторической картиной: идея и эскизы, сбор материала и работа над этюдами, уточнения композиции в эскизах, картон композиции, работа над холстом.

Разработка эскизов композиции на историческую тему с опорой на собранный материал по задуманному сюжету.

Библейские темы в изобразительном искусстве

Исторические картины на библейские темы: место и значение сюжетов Священной истории в европейской культуре.

Вечные темы и их нравственное и духовно-ценностное выражение как «духовная ось», соединяющая жизненные позиции разных поколений.

Произведения на библейские темы Леонардо да Винчи, Рафаэля, Рембрандта, в скульптуре «Пьета» Микеланджело и др.

Библейские темы в отечественных картинах XIX в. (А. Иванов. «Явление Христа народу», И. Крамской. «Христос в пустыне», Н. Ге. «Тайная вечеря», В. Поленов. «Христос и грешница»).

Иконопись как великое проявление русской культуры. Язык изображения в иконе — его религиозный и символический смысл.

Великие русские иконописцы: духовный свет икон Андрея Рублёва, Феофана Грека, Дионисия.

Работа над эскизом сюжетной композиции.

Роль и значение изобразительного искусства в жизни людей: образ мира в изобразительном искусстве.

Модуль № 3 «Архитектура и дизайн»

Архитектура и дизайн — искусства художественной постройки — конструктивные искусства.

Дизайн и архитектура как создатели «второй природы» — предметно-пространственной среды жизни людей.

Функциональность предметно-пространственной среды и выражение в ней мировосприятия, духовно-ценностных позиций общества.

Материальная культура человечества как уникальная информация о жизни людей в разные исторические эпохи.

Роль архитектуры в понимании человеком своей идентичности. Задачи сохранения культурного наследия и природного ландшафта.

Возникновение архитектуры и дизайна на разных этапах общественного развития. Единство функционального и художественного — целесообразности и красоты.

Графический дизайн

Композиция как основа реализации замысла в любой творческой деятельности. Основы формальной композиции в конструктивных искусствах.

Элементы композиции в графическом дизайне: пятно, линия, цвет, буква, текст и изображение.

Формальная композиция как композиционное построение на основе сочетания геометрических фигур, без предметного содержания.

Основные свойства композиции: целостность и соподчинённость элементов.

Ритмическая организация элементов: выделение доминанты, симметрия и асимметрия, динамическая и статичная композиция, контраст, нюанс, акцент, замкнутость или открытость композиции.

Практические упражнения по созданию композиции с вариативным ритмическим расположением геометрических фигур на плоскости.

Роль цвета в организации композиционного пространства.

Функциональные задачи цвета в конструктивных искусствах.

Цвет и законы колористики. Применение локального цвета.

Цветовой акцент, ритм цветовых форм, доминанта.

Шрифты и шрифтовая композиция в графическом дизайне.

Форма буквы как изобразительно-смысловый символ.

Шрифт и содержание текста. Стилизация шрифта.

Типографика. Понимание типографской строки как элемента плоскостной композиции.

Выполнение аналитических и практических работ по теме

«Буква — изобразительный элемент композиции».

Логотип как графический знак, эмблема или стилизованный графический символ. Функции логотипа. Шрифтовой логотип.

Знаковый логотип.

Композиционные основы макетирования в графическом дизайне при соединении текста и изображения.

Искусство плаката. Синтез слова и изображения. Изобразительный язык плаката. Композиционный монтаж изображения и текста в плакате, рекламе, поздравительной открытке.

Многообразие форм графического дизайна. Дизайн книги и журнала. Элементы, составляющие конструкцию и художественное оформление книги, журнала.

Макет разворота книги или журнала по выбранной теме в виде коллажа или на основе компьютерных программ.

Макетирование объёмно-пространственных композиций

Композиция плоскостная и пространственная. Композиционная организация пространства.

Прочтение плоскостной композиции как «чертежа» пространства.

Макетирование. Введение в макет понятия рельефа местности и способы его обозначения на макете.

Выполнение практических работ по созданию объёмно-пространственных композиций.

Объём и пространство. Взаимосвязь объектов в архитектурном макете.

Структура зданий различных архитектурных стилей и эпох:

выявление простых объёмов, образующих целостную постройку. Взаимное влияние объёмов и их сочетаний на образный характер постройки.

Понятие тектоники как выражение в художественной форме

конструктивной сущности сооружения и логики конструктивного соотношения его частей.

Роль эволюции строительных материалов и строительных технологий в изменении архитектурных конструкций (перекрытия и опора — стоечно-балочная конструкция — архитектура сводов; каркасная каменная архитектура; металлический каркас, железобетон и язык современной архитектуры).

Многообразие предметного мира, создаваемого человеком.

Функция вещи и её форма. Образ времени в предметах, создаваемых человеком.

Дизайн предмета как искусство и социальное проектирование. Анализ формы через выявление сочетающихся объёмов.

Красота — наиболее полное выявление функции предмета.

Влияние развития технологий и материалов на изменение формы предмета.

Выполнение аналитических зарисовок форм бытовых предметов.

Творческое проектирование предметов быта с определением их функций и материала изготовления

Цвет в архитектуре и дизайне. Эмоциональное и формообразующее значение цвета в дизайне и архитектуре. Влияние цвета на восприятие формы объектов архитектуры и дизайна.

Конструирование объектов дизайна или архитектурное макетирование с использованием цвета.

Социальное значение дизайна и архитектуры как среды жизни человека

Образ и стиль материальной культуры прошлого. Смена стилей как отражение эволюции образа жизни, изменения мировоззрения людей и развития производственных возможностей.

Художественно-аналитический обзор развития образно-стилевого языка архитектуры как этапов духовной, художественной и материальной культуры разных народов и эпох.

Архитектура народного жилища, храмовая архитектура, частный дом в предметно-пространственной среде жизни разных народов.

Выполнение заданий по теме «Архитектурные образы прошлых эпох» в виде аналитических зарисовок известных архитектурных памятников по фотографиям и другим видам изображения.

Пути развития современной архитектуры и дизайна: город сегодня и завтра.

Архитектурная и градостроительная революция XX в. Её технологические и эстетические предпосылки и истоки. Социальный аспект «перестройки» в архитектуре.

Отрицание канонов и сохранение наследия с учётом нового уровня материально-строительной техники. Приоритет функционализма. Проблема урбанизации ландшафта, близости и агрессивности среды современного города.

Пространство городской среды. Исторические формы планировки городской среды и их связь с образом жизни людей.

Роль цвета в формировании пространства. Схема-планировка и реальность.

Современные поиски новой эстетики в градостроительстве.

Выполнение практических работ по теме «Образ современного города и архитектурного стиля будущего»: фотоколлажа или фантазийной зарисовки города будущего.

Индивидуальный образ каждого города. Неповторимость исторических кварталов и значение культурного наследия для современной жизни людей.

Дизайн городской среды. Малые архитектурные формы. Роль малых архитектурных форм и архитектурного дизайна в организации городской среды и индивидуальном образе города.

Проектирование дизайна объектов городской среды. Устройство пешеходных зон в городах, установка городской мебели (скамьи, «диваны» и пр.), киосков, информационных блоков, блоков локального озеленения и т. д.

Выполнение практической работы по теме «Проектирование дизайна объектов городской среды» в виде создания коллажно-графической композиции или дизайн-проекта оформления витрины магазина.

Интерьер и предметный мир в доме. Назначение помещения и построение его интерьера. Дизайн пространственно-предметной среды интерьера.

Образно-стилевое единство материальной культуры каждой эпохи. Интерьер как отражение стиля жизни его хозяев.

Зонирование интерьера — создание многофункционального пространства. Отделочные материалы, введение фактуры и цвета в интерьер.

Интерьеры общественных зданий (театр, кафе, вокзал, офис, школа).

Выполнение практической и аналитической работы по теме «Роль вещи в образно-стилевом решении интерьера» в форме создания коллажной композиции.

Организация архитектурно-ландшафтного пространства. Город в единстве с ландшафтно-парковой средой.

Основные школы ландшафтного дизайна. Особенности ландшафта русской усадебной территории и задачи сохранения исторического наследия. Традиции графического языка ландшафтных проектов.

Выполнение дизайн-проекта территории парка или приусадебного участка в виде схемы-чертежа.

Единство эстетического и функционального в объёмно-пространственной организации среды жизнедеятельности людей.

Образ человека и индивидуальное проектирование

Организация пространства жилой среды как отражение социального заказа и индивидуальности человека, его вкуса, потребностей и возможностей. Образно-личностное проектирование в дизайне и архитектуре.

Проектные работы по созданию облика частного дома, комнаты и сада. Дизайн предметной среды в интерьере частного дома.

Мода и культура как параметры создания собственного костюма или комплекта одежды.

Костюм как образ человека. Стиль в одежде. Соответствие материи и формы. Целесообразность и мода. Мода как ответ на изменения в укладе жизни, как бизнес и в качестве манипулирования массовым сознанием.

Характерные особенности современной одежды. Молодёжная субкультура и подростковая мода. Унификация одежды и индивидуальный стиль. Ансамбль в костюме. Роль фантазии и вкуса в подборе одежды.

Выполнение практических творческих эскизов по теме «Дизайн современной одежды».

Искусство грима и причёски. Форма лица и причёска. Макияж дневной, вечерний и карнавальный. Грим бытовой и сценический.

Имидж-дизайн и его связь с публичностью, технологией социального поведения, рекламой, общественной деятельностью.

Дизайн и архитектура — средства организации среды жизни людей и строительства нового мира.

Модуль № 4 «Изображение в синтетических,экранных видах искусства и художественная фотография»(вариативный)

Синтетические — пространственно-временные виды искусства. Роль изображения в синтетических искусствах в соединении со словом, музыкой, движением.

Значение развития технологий в становлении новых видов искусства.

Мультимедиа и объединение множества воспринимаемых человеком информационных средств на экране цифрового искусства.

Художник и искусство театра

Рождение театра в древнейших обрядах. История развития искусства театра.

Жанровое многообразие театральных представлений, шоу, праздников и их визуальный облик.

Роль художника и виды профессиональной деятельности художника в современном театре.

Сценография и создание сценического образа. Сотворчество художника-постановщика с драматургом, режиссёром и актёрами.

Роль освещения в визуальном облике театрального действия.

Бутафорские, пошивочные, декорационные и иные цеха в театре.

Сценический костюм, грим и маска. Стилистическое единство в решении образа спектакля.

Выражение в костюме характера персонажа.

Творчество художников-постановщиков в истории отечественного искусства (К. Коровин, И. Билибин, А. Головин и др.).

Школьный спектакль и работа художника по его подготовке.

Художник в театре кукол и его ведущая роль как соавтора

режиссёра и актёра в процессе создания образа персонажа.

Условность и метафора в театральной постановке как образная и авторская интерпретация реальности.

Художественная фотография

Рождение фотографии как технологическая революция запечатления реальности. Искусство и технология. История фотографии: от дагеротипа до компьютерных технологий.

Современные возможности художественной обработки цифровой фотографии.

Картина мира и «Родиноведение» в фотографиях С. М. Прокудина-Горского. Сохранённая история и роль его фотографий в современной отечественной культуре.

Фотография — искусство светописи. Роль света в выявлении формы и фактуры предмета.

Примеры художественной фотографии в творчестве профессиональных мастеров.

Композиция кадра, ракурс, плановость, графический ритм.

Умения наблюдать и выявлять выразительность и красоту окружающей жизни с помощью фотографии.

Фотопейзаж в творчестве профессиональных фотографов.

Образные возможности чёрно-белой и цветной фотографии.

Роль тональных контрастов и роль цвета в эмоционально-образном восприятии пейзажа.

Роль освещения в портретном образе. Фотография постановочная и документальная.

Фотопортрет в истории профессиональной фотографии и его связь с направлениями в изобразительном искусстве.

Портрет в фотографии, его общее и особенное по сравнению с живописным и графическим портретом. Опыт выполнения портретных фотографий.

Фоторепортаж. Образ события в кадре. Репортажный снимок — свидетельство истории и его значение в сохранении памяти о событии.

Фоторепортаж — дневник истории. Значение работы военных фотографов. Спортивные фотографии. Образ современности в репортажных фотографиях.

«Работать для жизни...» — фотографии Александра Родченко, их значение и влияние на стиль эпохи.

Возможности компьютерной обработки фотографий, задачи преобразования фотографий и границы достоверности.

Коллаж как жанр художественного творчества с помощью различных компьютерных программ.

Художественная фотография как авторское видение мира, как образ времени и влияние фотообраза на жизнь людей.

Изображение и искусство кино

Ожившее изображение. История кино и его эволюция как искусства.

Синтетическая природа пространственно-временного искусства кино и состав творческого коллектива. Сценарист — режиссёр — художник — оператор в работе над фильмом. Сложносоставной язык кино.

Монтаж композиционно построенных кадров — основа языка киноискусства.

Художник-постановщик и его команда художников в работе по созданию фильма. Эскизы мест действия, образы и костюмы персонажей, раскадровка, чертежи и воплощение в материале.

Пространство и предметы, историческая конкретность и художественный образ — видеоряд художественного игрового фильма.

Создание видеоролика — от замысла до съёмки. Разные жанры — разные задачи в работе над видеороликом. Этапы создания видеоролика.

Искусство анимации и художник-мультипликатор. Рисованные, кукольные мультфильмы и цифровая анимация. Уолт Дисней и его студия. Особое лицо отечественной мультипликации, её знаменитые создатели.

Использование электронно-цифровых технологий в современном игровом кинематографе.

Компьютерная анимация на занятиях в школе. Техническое оборудование и его возможности для создания анимации. Коллективный характер деятельности по созданию анимационного фильма. Выбор технологии: пластилиновые мультфильмы, бумажная перекладка, сыпучая анимация.

Этапы создания анимационного фильма. Требования и критерии художественности.

Изобразительное искусство на телевидении

Телевидение — экранное искусство: средство массовой информации, художественного и научного просвещения, развлечения и организации досуга.

Искусство и технология. Создатель телевидения — русский инженер Владимир Козьмич Зворыкин.

Роль телевидения в превращении мира в единое информационное пространство. Картина мира, создаваемая телевидением.

Прямой эфир и его значение.

Деятельность художника на телевидении: художники по свету, костюму, гриму; сценографический дизайн и компьютерная графика.

Школьное телевидение и студия мультимедиа. Построение видеоряда и художественного оформления.

Художнические роли каждого человека в реальной бытийной жизни.

Роль искусства в жизни общества и его влияние на жизнь каждого человека

Межпредметные связи учебного предмета «Изобразительное искусство» с учебными предметами «Русский язык», «Литература», «Биология», «География», «Музыка» обеспечивают обогащение и уточнение эмотивной лексики, развитие рефлексии, передаваемых чувств, отношений к природе, культурным традициям различных народов и стран, их музыке, былинам, сказкам, человеческим взаимоотношениям; формирование представлений о роли изобразительного искусства в организации материального окружения человека.

Содержание программы направлено на реализацию приоритетных направлений художественного образования: приобщение к искусству как духовному опыту поколений, овладение способами художественной деятельности, развитие индивидуальности, дарования и творческих способностей обучающегося. Изучаются такие закономерности изобразительного искусства, без которых невозможна ориентация в потоке художественной информации. Обучающиеся получают представление об изобразительном искусстве как целостном явлении, поэтому темы программ формулируются так, чтобы избежать излишней детализации, расчлененности и препарирования явлений, фактов, событий. Это дает возможность сохранить ценностные аспекты искусства и не свести его изучение к узко технологической стороне. Содержание художественного образования предусматривает два вида деятельности обучающихся: восприятие произведений искусства (ученик – зритель) и собственную художественно-творческую деятельность (ученик – художник), что позволяет показать единство и взаимодействие двух сторон жизни человека в искусстве, раскрыть характер диалога между художником и зрителем, избежать преимущественно информационного подхода к изложению материала. При этом учитывается собственный эмоциональный опыт общения обучающегося с произведениями искусства, что позволяет вывести на передний план деятельностное освоение изобразительного искусства.

Основные межпредметные связи осуществляются с уроками музыки и литературы, при прохождении отдельных тем рекомендуется использовать межпредметные связи с биологией (строение растений, животных, пропорции человека, связи в природе), математикой (геометрические фигуры и объемы), технологией (природные и искусственные материалы, отделка готовых изделий).

Программой предусмотрены следующие виды рисования: рисование с натуры, рисование на темы, декоративное рисование. При обучении этим видам изобразительной практической деятельности решаются как учебные, так и коррекционные задачи.

Рисование с натуры способствует формированию у обучающихся умения внимательно рассматривать предметы, анализировать их форму, пропорции и конструкцию, определять соотношения между объектами изображения и т.д. В процессе рисования с

натуры развиваются зрительное восприятие, внимание обучающихся, их воображение и творческое мышление.

Рисунки на темы выполняются по памяти, на основе предварительных целенаправленных наблюдений. В процессе рисования на темы совершенствуются и закрепляются навыки грамотного изображения пропорций, конструктивных особенностей объекта, пространственного положения, освещенности, цвета предметов, а также формируется умение выполнять рисунок выразительно. Необходимо поощрять самостоятельность обучающихся в выборе тем и их раскрытии, использование оригинальных композиций и техники исполнения.

Декоративное рисование – является одним из видов изобразительного искусства. Источником для данного вида изображения является многообразное народное искусство, в орнаментах которого отражается природа и национальная культура. Основное назначение декоративного рисования – это украшение самых разных предметов. Особенностью народного декоративного узора является ритмическое повторение тех или иных элементов рисунка.

Ссылки на произведения искусства, которые можно использовать на уроках, следует считать примерными.

Коррекционно-развивающая направленность учебного предмета

Значимость учебного предмета «Изобразительное искусство» определяется нацеленностью этого предмета на развитие творческих способностей и потенциала, обучающегося с ТНР, формирование ассоциативно образного пространственного мышления, интуиции. По сравнению с остальными учебными предметами, развивающими рационально логический тип мышления, изобразительное искусство направлено в основном на формирование эмоционально образного, художественного типа мышления, что является условием становления интеллектуальной деятельности растущей личности.

Коррекционная направленность реализуется за счет:

- формирования навыка восприятия сложных объектов и явлений, умений их эмоционального оценивания,
- обучения работе с натуральными объектами, разными видами средств рисования и техниками изобразительного искусства, развитию на этой основе сенсорного (зрительного, слухового и осязательного) восприятия и высших психических функций (внимание, память, мышление, воображение, речь);
- целенаправленного формирования зрительно-пространственного гнозиса, умения узнать и правильно назвать изображённые предметы,

- формированием графомоторных умений, в том числе включением уроков, направленных на обучение и написание печатного шрифта,
- формирования, расширения и координации предметных, пространственных и временных представлений на материале курса;
- специально организованной работой по обогащению словаря учащихся,
- совершенствования связной речи обучающихся, развития разных видов речевой деятельности, формирования коммуникативной культуры.

Планируемые результаты освоения учебного предмета «изобразительное искусство»

Личностные результаты

Личностные результаты освоения рабочей программы основного общего образования по изобразительному искусству достигаются в единстве учебной и воспитательной деятельности.

В центре примерной программы по изобразительному искусству в соответствии с ФГОС общего образования находится личностное развитие обучающихся, приобщение обучающихся к российским традиционным духовным ценностям, социализация личности.

Программа призвана обеспечить достижение учащимися личностных результатов, указанных во ФГОС: формирование у обучающихся основ российской идентичности; ценностные установки и социально значимые качества личности; духовнонравственное развитие обучающихся и отношение школьников к культуре; мотивацию к познанию и обучению, готовность к саморазвитию и активному участию в социально значимой деятельности.

1. Патриотическое воспитание

Осуществляется через освоение школьниками содержания традиций, истории и современного развития отечественной культуры, выраженной в её архитектуре, народном, прикладном и изобразительном искусстве. Воспитание патриотизма в процессе освоения особенностей и красоты отечественной духовной жизни, выраженной в произведениях искусства, посвящённых различным подходам к изображению человека, великим победам, торжественным и трагическим событиям, эпической и лирической красоте отечественного пейзажа. Патриотические чувства воспитываются в изучении истории народного искусства, его житейской мудрости и значения символических смыслов. Урок искусства воспитывает патриотизм не в декларативной форме, а в процессе собственной художественно-практической деятельности обучающегося, который учится чувственно-эмоциональному восприятию и творческому созиданию художественного образа.

2. Гражданское воспитание

Программа по изобразительному искусству направлена на активное приобщение обучающихся к ценностям мировой и отечественной культуры. При этом реализуются задачи социализации и гражданского воспитания школьника. Формируется чувство личной причастности к жизни общества. Искусство рассматривается как особый язык, развивающий коммуникативные умения. В рамках предмета «Изобразительное искусство» происходит изучение художественной культуры и мировой истории искусства, углубляются интернациональные чувства обучающихся. Предмет способствует пониманию особенностей жизни разных народов и красоты различных национальных эстетических идеалов. Коллективные творческие работы, а также участие в общих художественных проектах создают условия для разнообразной совместной деятельности, способствуют пониманию другого, становлению чувства личной ответственности.

3. Духовно-нравственное воспитание

В искусстве воплощена духовная жизнь человечества, концентрирующая в себе эстетический, художественный и нравственный мировой опыт, раскрытие которого составляет суть школьного предмета. Учебные задания направлены на развитие внутреннего мира учащегося и воспитание его эмоционально-образной, чувственной сферы. Развитие творческого потенциала способствует росту самосознания обучающегося, осознанию себя как личности и члена общества. Ценностно-ориентационная и коммуникативная деятельность на занятиях по изобразительному искусству способствует освоению базовых ценностей — формированию отношения к миру, жизни, человеку, семье, труду, культуре как духовному богатству общества и важному условию ощущения человеком полноты проживаемой жизни.

4. Эстетическое воспитание

Эстетическое (от греч. *aisthetikos* — чувствующий, чувственный) — это воспитание чувственной сферы обучающегося на основе всего спектра эстетических категорий: прекрасное, безобразное, трагическое, комическое, высокое, низменное. Искусство понимается как воплощение в изображении и в создании предметно-пространственной среды постоянного поиска идеалов, веры, надежд, представлений о добре и зле. Эстетическое воспитание является важнейшим компонентом и условием развития социально значимых отношений обучающихся.

Способствует формированию ценностных ориентаций школьников в отношении к окружающим людям, стремлению к их пониманию, отношению к семье, к мирной жизни как главному принципу человеческого общежития, к самому себе как самореализующейся и ответственной личности, способной к позитивному действию в условиях соревновательной

конкуренции. Способствует формированию ценностного отношения к природе, труду, искусству, культурному наследию.

5. Ценности познавательной деятельности

В процессе художественной деятельности на занятиях изобразительным искусством ставятся задачи воспитания наблюдательности — умений активно, т. е. в соответствии со специальными установками, видеть окружающий мир. Воспитывается эмоционально окрашенный интерес к жизни. Навыки исследовательской деятельности развиваются в процессе учебных проектов на уроках изобразительного искусства и при выполнении заданий культурно-исторической направленности.

6. Экологическое воспитание

Повышение уровня экологической культуры, осознание глобального характера экологических проблем, активное неприятие действий, приносящих вред окружающей среде, воспитывается в процессе художественно-эстетического наблюдения природы, её образа в произведениях искусства и личной художественно-творческой работе.

7. Трудовое воспитание

Художественно-эстетическое развитие обучающихся обязательно должно осуществляться в процессе личной художественно-творческой работы с освоением художественных материалов и специфики каждого из них. Эта трудовая и смысловая деятельность формирует такие качества, как навыки практической (не теоретико-виртуальной) работы своими руками, формирование умений преобразования реального жизненного пространства и его оформления, удовлетворение от создания реального практического продукта. Воспитываются качества упорства, стремления к результату, понимание эстетики трудовой деятельности. А также умения сотрудничества, коллективной трудовой работы, работы в команде — обязательные требования к определённым заданиям программы.

8. Воспитывающая предметно-эстетическая среда

В процессе художественно-эстетического воспитания обучающихся имеет значение организация пространственной среды школы. При этом школьники должны быть активными участниками (а не только потребителями) её создания и оформления пространства в соответствии с задачами образовательной организации, среды, календарными событиями школьной жизни.

Эта деятельность обучающихся, как и сам образ предметно-пространственной среды школы, оказывает активное воспитательное воздействие и влияет на формирование позитивных ценностных ориентаций и восприятие жизни школьниками.

Метапредметные результаты

Метапредметные результаты освоения основной образовательной программы, формируемые при изучении предмета «Изобразительное искусство»:

1. Овладение универсальными познавательными действиями

Формирование пространственных представлений и сенсорных способностей:

- сравнивать предметные и пространственные объекты по заданным основаниям;
- характеризовать форму предмета, конструкции;
- выявлять положение предметной формы в пространстве;
- обобщать форму составной конструкции;
- анализировать структуру предмета, конструкции, пространства, зрительного образа;
- структурировать предметно-пространственные явления;
- сопоставлять пропорциональное соотношение частей внутри целого и предметов между собой;
- абстрагировать образ реальности в построении плоской или пространственной композиции.

Базовые логические и исследовательские действия:

- выявлять и характеризовать существенные признаки явлений художественной культуры;
- сопоставлять, анализировать, сравнивать и оценивать с позиций эстетических категорий явления искусства и действительности;
- классифицировать произведения искусства по видам и, соответственно, по назначению в жизни людей;
- ставить и использовать вопросы как исследовательский инструмент познания;
- вести исследовательскую работу по сбору информационного материала по установленной или выбранной теме;
- самостоятельно формулировать выводы и обобщения по результатам наблюдения или исследования, аргументированно защищать свои позиции.

Работа с информацией:

- использовать различные методы, в том числе электронные технологии, для поиска и отбора информации на основе образовательных задач и заданных критериев;
- использовать электронные образовательные ресурсы;
- уметь работать с электронными учебными пособиями и учебниками;
- выбирать, анализировать, интерпретировать, обобщать и систематизировать информацию, представленную в произведениях искусства, в текстах, таблицах и схемах;

- самостоятельно готовить информацию на заданную или выбранную тему в различных видах её представления: в рисунках и эскизах, тексте, таблицах, схемах, электронных презентациях.

2. Овладение универсальными коммуникативными действиями

- понимать искусство в качестве особого языка общения — межличностного (автор — зритель), между поколениями, между народами;
- воспринимать и формулировать суждения, выражать эмоции в соответствии с целями и условиями общения, развивая способность к эмпатии и опираясь на восприятие окружающих;
- вести диалог и участвовать в дискуссии, проявляя уважительное отношение к оппонентам, сопоставлять свои суждения с суждениями участников общения, выявляя и корректно, доказательно отстаивая свои позиции в оценке и понимании обсуждаемого явления; находить общее решение и разрешать конфликты на основе общих позиций и учёта интересов;
- публично представлять и объяснять результаты своего творческого, художественного или исследовательского опыта;
- взаимодействовать, сотрудничать в коллективной работе, принимать цель совместной деятельности и строить действия по её достижению, договариваться, проявлять готовность руководить, выполнять поручения, подчиняться, ответственно относиться к задачам, своей роли в достижении общего результата.

Овладение универсальными регулятивными действиями

Самоорганизация:

- осознавать или самостоятельно формулировать цель и результат выполнения учебных задач, осознанно подчиняя поставленной цели совершаемые учебные действия, развивать мотивы и интересы своей учебной деятельности;
- планировать пути достижения поставленных целей, составлять алгоритм действий, осознанно выбирать наиболее эффективные способы решения учебных, познавательных, художественно-творческих задач;
- уметь организовывать своё рабочее место для практической работы, сохраняя порядок в окружающем пространстве и бережно относясь к используемым материалам.

Самоконтроль:

- соотносить свои действия с планируемыми результатами, осуществлять контроль своей деятельности в процессе достижения результата;
- владеть основами самоконтроля, рефлексии, самооценки на основе соответствующих целям критериев.

Эмоциональный интеллект:

- развивать способность управлять собственными эмоциями, стремиться к пониманию эмоций других;
- уметь рефлексировать эмоции как основание для художественного восприятия искусства и собственной художественной деятельности;
- развивать свои эмпатические способности, способность сопереживать, понимать намерения и переживания свои и других;
- признавать своё и чужое право на ошибку;
- работать индивидуально и в группе; продуктивно участвовать в учебном сотрудничестве, в совместной деятельности со сверстниками, с педагогами и межвозрастном взаимодействии.

Предметные результаты

Предметные результаты, формируемые в ходе изучения предмета «Изобразительное искусство», сгруппированы по учебным модулям и должны отражать сформированность умений.

Модуль № 1 «Декоративно-прикладное и народное искусство»:

- знать о многообразии видов декоративно-прикладного искусства: народного, классического, современного, искусства
- промыслов; понимать связь декоративно-прикладного искусства с бытовыми потребностями людей, необходимость присутствия в предметном мире и жилой среде;
- иметь представление (уметь рассуждать, приводить примеры) о мифологическом и магическом значении орнаментального оформления жилой среды в древней истории человечества, о присутствии в древних орнаментах символического описания мира;
- характеризовать коммуникативные, познавательные и культовые функции декоративно-прикладного искусства;
- уметь объяснять коммуникативное значение декоративного образа в организации межличностных отношений, в обозначении социальной роли человека, в оформлении предметнопространственной среды;
- распознавать произведения декоративно-прикладного искусства по материалу (дерево, металл, керамика, текстиль, стекло, камень, кость, др.); уметь характеризовать неразрывную связь декора и материала;
- распознавать и называть техники исполнения произведений декоративно-прикладного искусства в разных материалах: резьба, роспись, вышивка, ткачество, плетение, ковка, др.;

- знать специфику образного языка декоративного искусства — его знаковую природу, орнаментальность, стилизацию изображения;
- различать разные виды орнамента по сюжетной основе: геометрический, растительный, зооморфный, антропоморфный;
- владеть практическими навыками самостоятельного творческого создания орнаментов ленточных, сетчатых, центрических;
- знать о значении ритма, раппорта, различных видов симметрии в построении орнамента и уметь применять эти знания в собственных творческих декоративных работах;
- овладеть практическими навыками стилизованного — орнаментального лаконичного изображения деталей природы, стилизованного обобщённого изображения представителей животного мира, сказочных и мифологических персонажей с опорой на традиционные образы мирового искусства;
- знать особенности народного крестьянского искусства как целостного мира, в предметной среде которого выражено отношение человека к труду, к природе, к добру и злу, к жизни в целом;
- уметь объяснять символическое значение традиционных знаков народного крестьянского искусства (солярные знаки, древо жизни, конь, птица, мать-земля);
- знать и самостоятельно изображать конструкцию традиционного крестьянского дома, его декоративное убранство, уметь
- объяснять функциональное, декоративное и символическое единство его деталей; объяснять крестьянский дом как отражение уклада крестьянской жизни и памятник архитектуры;
- иметь практический опыт изображения характерных традиционных предметов крестьянского быта;
- освоить конструкцию народного праздничного костюма, его образный строй и символическое значение его декора;
- знать о разнообразии форм и украшений народного праздничного костюма различных регионов страны; уметь изобразить или смоделировать традиционный народный костюм;
- осознавать произведения народного искусства как бесценное культурное наследие, хранящее в своих материальных формах глубинные духовные ценности;
- знать и уметь изображать или конструировать устройство традиционных жилищ разных народов, например юрты, сакли, хаты-мазанки; объяснять семантическое значение деталей конструкции и декора, их связь с природой, трудом и бытом;

- иметь представление и распознавать примеры декоративного оформления жизнедеятельности — быта, костюма разных исторических эпох и народов (например, Древний Египет, Древний Китай, античные Греция и Рим, Европейское Средневековье); понимать разнообразие образов декоративно-прикладного искусства, его единство и целостность для каждой конкретной культуры, определяемые природными условиями и сложившейся историей;
- объяснять значение народных промыслов и традиций художественного ремесла в современной жизни;
- рассказывать о происхождении народных художественных промыслов; о соотношении ремесла и искусства;
- называть характерные черты орнаментов и изделий ряда отечественных народных художественных промыслов;
- характеризовать древние образы народного искусства в произведениях современных народных промыслов;
- уметь перечислять материалы, используемые в народных художественных промыслах: дерево, глина, металл, стекло, др.;
- различать изделия народных художественных промыслов по материалу изготовления и технике декора;
- объяснять связь между материалом, формой и техникой декора в произведениях народных промыслов;
- иметь представление о приёмах и последовательности работы при создании изделий некоторых художественных промыслов;
- уметь изображать фрагменты орнаментов, отдельные сюжеты, детали или общий вид изделий ряда отечественных художественных промыслов;
- характеризовать роль символического знака в современной жизни (герб, эмблема, логотип, указующий или декоративный знак) и иметь опыт творческого создания эмблемы или логотипа;
- понимать и объяснять значение государственной символики, иметь представление о значении и содержании геральдики;
- уметь определять и указывать продукты декоративно-прикладной художественной деятельности в окружающей предметно-пространственной среде, обычной жизненной обстановке и характеризовать их образное назначение;
- ориентироваться в широком разнообразии современного декоративно-прикладного искусства; различать по материалам, технике исполнения художественное стекло, керамику, ковку, литьё, гобелен и т. д.;

- овладевать навыками коллективной практической творческой работы по оформлению пространства школы и школьных праздников.

Модуль № 2 «Живопись, графика, скульптура»:

- характеризовать различия между пространственными и временными видами искусства и их значение в жизни людей;
- объяснять причины деления пространственных искусств на виды;
- знать основные виды живописи, графики и скульптуры, объяснять их назначение в жизни людей.

Язык изобразительного искусства и его выразительные средства:

- различать и характеризовать традиционные художественные материалы для графики, живописи, скульптуры;
- осознавать значение материала в создании художественного образа; уметь различать и объяснять роль художественного материала в произведениях искусства;
- иметь практические навыки изображения карандашами разной жёсткости, фломастерами, углём, пастелью и мелками,
- акварелью, гуашью, лепкой из пластилина, а также использовать возможности применять другие доступные художественные материалы;
- иметь представление о различных художественных техниках в использовании художественных материалов;
- понимать роль рисунка как основы изобразительной деятельности;
- иметь опыт учебного рисунка — светотеневого изображения объёмных форм;
- знать основы линейной перспективы и уметь изображать объёмные геометрические тела на двухмерной плоскости;
- знать понятия графической грамоты изображения предмета «освещённая часть», «блик», «полутень», «собственная тень», «падающая тень» и уметь их применять в практике рисунка;
- понимать содержание понятий «тон», «тональные отношения» и иметь опыт их визуального анализа;
- обладать навыком определения конструкции сложных форм, геометризации плоскостных и объёмных форм, умением соотносить между собой пропорции частей внутри целого;
- иметь опыт линейного рисунка, понимать выразительные возможности линии;
- иметь опыт творческого композиционного рисунка в ответ на заданную учебную задачу или как самостоятельное творческое действие;

- знать основы цветоведения: характеризовать основные и составные цвета, дополнительные цвета — и значение этих знаний для искусства живописи;
- определять содержание понятий «колорит», «цветовые отношения», «цветовой контраст» и иметь навыки практической работы гуашью и акварелью;
- иметь опыт объёмного изображения (лепки) и начальные представления о пластической выразительности скульптуры, соотношении пропорций в изображении предметов или животных.

Жанры изобразительного искусства:

- объяснять понятие «жанры в изобразительном искусстве», перечислять жанры;
- объяснять разницу между предметом изображения, сюжетом и содержанием произведения искусства.

Натюрморт:

- характеризовать изображение предметного мира в различные эпохи истории человечества и приводить примеры натюрморта в европейской живописи Нового времени;
- рассказывать о натюрморте в истории русского искусства и роли натюрморта в отечественном искусстве XX в., опираясь на конкретные произведения отечественных художников;
- знать и уметь применять в рисунке правила линейной перспективы и изображения объёмного предмета в двухмерном пространстве листа;
- знать об освещении как средстве выявления объёма предмета;
- иметь опыт построения композиции натюрморта: опыт разнообразного расположения предметов на листе, выделения доминанты и целостного соотношения всех применяемых средств выразительности;
- иметь опыт создания графического натюрморта;
- иметь опыт создания натюрморта средствами живописи.

Портрет:

- иметь представление об истории портретного изображения человека в разные эпохи как последовательности изменений представления о человеке;
- сравнивать содержание портретного образа в искусстве Древнего Рима, эпохи Возрождения и Нового времени;
- понимать, что в художественном портрете присутствует также выражение идеалов эпохи и авторская позиция художника;

- узнавать произведения и называть имена нескольких великих портретистов европейского искусства (Леонардо да Винчи, Рафаэль, Микеланджело, Рембрандт и др.);
- уметь рассказывать историю портрета в русском изобразительном искусстве, называть имена великих художников-портретистов (В. Боровиковский, А. Венецианов, О. Кипренский, В. Тропинин, К. Брюллов, И. Крамской, И. Репин, В. Суриков, В. Серов и др.);
- знать и претворять в рисунке основные позиции конструкции головы человека, пропорции лица, соотношение лицевой и черепной частей головы;
- иметь представление о способах объёмного изображения головы человека, создавать зарисовки объёмной конструкции головы; понимать термин «ракурс» и определять его на практике;
- иметь представление о скульптурном портрете в истории искусства, о выражении характера человека и образа эпохи в скульптурном портрете;
- иметь начальный опыт лепки головы человека;
- приобретать опыт графического портретного изображения как нового для себя видения индивидуальности человека;
- иметь представление о графических портретах мастеров разных эпох, о разнообразии графических средств в изображении образа человека;
- уметь характеризовать роль освещения как выразительного средства при создании художественного образа;
- иметь опыт создания живописного портрета, понимать роль цвета в создании портретного образа как средства выражения настроения, характера, индивидуальности героя портрета;
- иметь представление о жанре портрета в искусстве XX в. — западном и отечественном.

Пейзаж:

- иметь представление и уметь сравнивать изображение пространства в эпоху Древнего мира, в Средневековом искусстве и в эпоху Возрождения;
- знать правила построения линейной перспективы и уметь применять их в рисунке;
- определять содержание понятий: линия горизонта, точка схода, низкий и высокий горизонт, перспективные сокращения, центральная и угловая перспектива;
- знать правила воздушной перспективы и уметь их применять на практике;

- характеризовать особенности изображения разных состояний природы в романтическом пейзаже и пейзаже творчества импрессионистов и постимпрессионистов;
- иметь представление о морских пейзажах И. Айвазовского;
- иметь представление об особенностях пленэрной живописи и колористической изменчивости состояний природы;
- знать и уметь рассказывать историю пейзажа в русской живописи, характеризуя особенности понимания пейзажа в творчестве А. Саврасова, И. Шишкина, И. Левитана и художников XX в. (по выбору);
- уметь объяснять, как в пейзажной живописи развивался образ отечественной природы и каково его значение в развитии чувства Родины;
- иметь опыт живописного изображения различных активно выраженных состояний природы;
- иметь опыт пейзажных зарисовок, графического изображения природы по памяти и представлению;
- иметь опыт художественной наблюдательности как способа развития интереса к окружающему миру и его художественно-поэтическому видению;
- иметь опыт изображения городского пейзажа — по памяти или представлению;
- обрести навыки восприятия образности городского пространства как выражения самобытного лица культуры и истории народа;
- понимать и объяснять роль культурного наследия в городском пространстве, задачи его **охраны и сохранения.**

Бытовой жанр:

- характеризовать роль изобразительного искусства в формировании представлений о жизни людей разных эпох и народов;
- уметь объяснять понятия «тематическая картина», «станковая живопись», «монументальная живопись»; перечислять основные жанры тематической картины;
- различать тему, сюжет и содержание в жанровой картине;
- выявлять образ нравственных и ценностных смыслов в жанровой картине;
- иметь представление о композиции как целостности в организации художественных выразительных средств, взаимосвязи всех компонентов художественного произведения;
- объяснять значение художественного изображения бытовой жизни людей в понимании истории человечества и современной жизни;

- осознавать многообразие форм организации бытовой жизни и одновременно единство мира людей;
- иметь представление об изображении труда и повседневных занятий человека в искусстве разных эпох и народов; различать произведения разных культур по их стилистическим признакам и изобразительным традициям (Древний Египет, Китай, античный мир и др.);
- иметь опыт изображения бытовой жизни разных народов в контексте традиций их искусства;
- характеризовать понятие «бытовой жанр» и уметь приводить несколько примеров произведений европейского и отечественного искусства;
- обрести опыт создания композиции на сюжеты из реальной повседневной жизни, обучаясь художественной наблюдательности и образному видению окружающей действительности.

Исторический жанр:

- характеризовать исторический жанр в истории искусства и объяснять его значение для жизни общества; уметь объяснить, почему историческая картина считалась самым высоким жанром произведений изобразительного искусства;
- знать авторов, узнавать и уметь объяснять содержание таких картин, как «Последний день Помпеи» К. Брюллова, «Боярыня Морозова» и другие картины В. Сурикова, «Бурлаки на Волге» И. Репина;
- иметь представление о развитии исторического жанра в творчестве отечественных художников XX в.;
- уметь объяснять, почему произведения на библейские, мифологические темы, сюжеты об античных героях принято относить к историческому жанру;
- узнавать и называть авторов таких произведений, как «Давид» Микеланджело, «Весна» С. Боттичелли;
- знать характеристики основных этапов работы художника над тематической картиной: периода эскизов, периода сбора материала и работы над этюдами, уточнения эскизов, этапов работы над основным холстом;
- иметь опыт разработки композиции на выбранную историческую тему (художественный проект): сбор материала, работа над эскизами, работа над композицией.

Библейские темы в изобразительном искусстве:

- знать о значении библейских сюжетов в истории культуры и узнавать сюжеты Священной истории в произведениях искусства;

- объяснять значение великих — вечных тем в искусстве на основе сюжетов Библии как «духовную ось», соединяющую жизненные позиции разных поколений;
- знать, объяснять содержание, узнавать произведения великих европейских художников на библейские темы, такие как «Сикстинская мадонна» Рафаэля, «Тайная вечеря» Леонардо да Винчи, «Возвращение блудного сына» и «Святое семейство» Рембрандта и др.; в скульптуре «Пьета» Микеланджело и др.;
- знать о картинах на библейские темы в истории русского искусства;
- уметь рассказывать о содержании знаменитых русских картин на библейские темы, таких как «Явление Христа народу» А. Иванова, «Христос в пустыне» И. Крамского, «Тайная вечеря» Н. Ге, «Христос и грешница» В. Поленова и др.;
- иметь представление о смысловом различии между иконой и картиной на библейские темы;
- иметь знания о русской иконописи, о великих русских иконописцах: Андрее Рублёве, Феофане Греке, Дионисии;
- воспринимать искусство древнерусской иконописи как уникальное и высокое достижение отечественной культуры;
- объяснять творческий и деятельный характер восприятия произведений искусства на основе художественной культуры зрителя;
- уметь рассуждать о месте и значении изобразительного искусства в культуре, в жизни общества, в жизни человека.

Модуль № 3 «Архитектура и дизайн»:

- характеризовать архитектуру и дизайн как конструктивные виды искусства, т. е. искусства художественного построения предметно-пространственной среды жизни людей;
- объяснять роль архитектуры и дизайна в построении предметно-пространственной среды жизнедеятельности человека;
- рассуждать о влиянии предметно-пространственной среды на чувства, установки и поведение человека;
- рассуждать о том, как предметно-пространственная среда организует деятельность человека и представления о самом себе;
- объяснять ценность сохранения культурного наследия, выраженного в архитектуре, предметах труда и быта разных эпох.

Графический дизайн:

- объяснять понятие формальной композиции и её значение как основы языка конструктивных искусств;

- объяснять основные средства — требования к композиции;
- уметь перечислять и объяснять основные типы формальной композиции;
- составлять различные формальные композиции на плоскости в зависимости от поставленных задач;
- выделять при творческом построении композиции листа композиционную доминанту;
- составлять формальные композиции на выражение в них движения и статики;
- осваивать навыки вариативности в ритмической организации листа;
- объяснять роль цвета в конструктивных искусствах;
- различать технологию использования цвета в живописи и в конструктивных искусствах;
- объяснять выражение «цветовой образ»;
- применять цвет в графических композициях как акцент или доминанту, объединённые одним стилем;
- определять шрифт как графический рисунок начертания букв, объединённых общим стилем, отвечающий законам художественной композиции;
- соотносить особенности стилизации рисунка шрифта и содержание текста; различать «архитектуру» шрифта и особенности шрифтовых гарнитур; иметь опыт творческого воплощения шрифтовой композиции (буквицы);
- применять печатное слово, типографскую строку в качестве элементов графической композиции;
- объяснять функции логотипа как представительского знака, эмблемы, торговой марки; различать шрифтовой и знаковый виды логотипа; иметь практический опыт разработки логотипа на выбранную тему;
- приобрести творческий опыт построения композиции плаката, поздравительной открытки или рекламы на основе соединения текста и изображения;
- иметь представление об искусстве конструирования книги, дизайне журнала; иметь практический творческий опыт образного построения книжного и журнального разворотов в качестве графических композиций.

Социальное значение дизайна и архитектуры как среды жизни человека:

- иметь опыт построения объёмно-пространственной композиции как макета архитектурного пространства в реальной жизни; выполнять построение макета пространственно-объёмной композиции по его чертежу;
- выявлять структуру различных типов зданий и характеризовать влияние объёмов и их сочетаний на образный характер постройки и её влияние на организацию жизнедеятельности людей;

- знать о роли строительного материала в эволюции архитектурных конструкций и изменении облика архитектурных сооружений;
- иметь представление, как в архитектуре проявляются мировоззренческие изменения в жизни общества и как изменение архитектуры влияет на характер организации и жизнедеятельности людей;
- иметь знания и опыт изображения особенностей архитектурно-художественных стилей разных эпох, выраженных в постройках общественных зданий, храмовой архитектуре и частном строительстве, в организации городской среды;
- характеризовать архитектурные и градостроительные изменения в культуре новейшего времени, современный уровень развития технологий и материалов; рассуждать о социокультурных противоречиях в организации современной городской среды и поисках путей их преодоления;
- знать о значении сохранения исторического облика города для современной жизни, сохранения архитектурного наследия как важнейшего фактора исторической памяти и понимания своей идентичности;
- определять понятие «городская среда»; рассматривать и объяснять планировку города как способ организации образа жизни людей;
- знать различные виды планировки города; иметь опыт разработки построения городского пространства в виде макетной или графической схемы;
- характеризовать эстетическое и экологическое взаимное сосуществование природы и архитектуры; иметь представление о традициях ландшафтно-парковой архитектуры и школах ландшафтного дизайна;
- объяснять роль малой архитектуры и архитектурного дизайна в установке связи между человеком и архитектурой, в «проживании» городского пространства;
- иметь представление о задачах соотношения функционального и образного в построении формы предметов, создаваемых людьми; видеть образ времени и характер жизнедеятельности человека в предметах его быта;
- объяснять, в чём заключается взаимосвязь формы и материала при построении предметного мира; объяснять характер влияния цвета на восприятие человеком формы объектов архитектуры и дизайна;
- иметь опыт творческого проектирования интерьерного пространства для конкретных задач жизнедеятельности человека;
- объяснять, как в одежде проявляются характер человека, его ценностные позиции и конкретные намерения действий; объяснять, что такое стиль в одежде;

- иметь представление об истории костюма в истории разных эпох; характеризовать понятие моды в одежде; объяснять, как в одежде проявляются социальный статус человека, его ценностные ориентации, мировоззренческие идеалы и характер деятельности;
- иметь представление о конструкции костюма и применении законов композиции в проектировании одежды, ансамбле в костюме;
- уметь рассуждать о характерных особенностях современной моды, сравнивать функциональные особенности современной одежды с традиционными функциями одежды прошлых эпох;
- иметь опыт выполнения практических творческих эскизов по теме «Дизайн современной одежды», создания эскизов молодёжной одежды для разных жизненных задач (спортивной, праздничной, повседневной и др.);
- различать задачи искусства театрального грима и бытового макияжа; иметь представление об имидж-дизайне, его задачах и социальном бытовании; иметь опыт создания эскизов
- для макияжа театральных образов и опыт бытового макияжа; определять эстетические и этические границы применения макияжа и стилистики причёски в повседневном быту.

Модуль № 4 «Изображение в синтетических, экранных видах искусства и художественная фотография» (вариативный):

- знать о синтетической природе — коллективности творческого процесса в синтетических искусствах, синтезирующих выразительные средства разных видов художественного творчества;
- понимать и характеризовать роль визуального образа в синтетических искусствах;
- иметь представление о влиянии развития технологий на появление новых видов художественного творчества и их развитии параллельно с традиционными видами искусства.

Художник и искусство театра:

- иметь представление об истории развития театра и жанровом многообразии театральных представлений;
- знать о роли художника и видах профессиональной художественной деятельности в современном театре;
- иметь представление о сценографии и символическом характере сценического образа;

- понимать различие между бытовым костюмом в жизни и сценическим костюмом театрального персонажа, воплощающим характер героя и его эпоху в единстве всего стилистического образа спектакля;
- иметь представление о творчестве наиболее известных художников-постановщиков в истории отечественного искусства (эскизы костюмов и декораций в творчестве К. Коровина, И. Билибина, А. Головина и др.);
- иметь практический опыт создания эскизов оформления спектакля по выбранной пьесе; уметь применять полученные знания при постановке школьного спектакля;
- объяснять ведущую роль художника кукольного спектакля как соавтора режиссёра и актёра в процессе создания образа персонажа;
- иметь практический навык игрового одушевления куклы из простых бытовых предметов;
- понимать необходимость зрительских знаний и умений — обладания зрительской культурой для восприятия произведений художественного творчества и понимания их значения в интерпретации явлений жизни.

Художественная фотография:

- иметь представление о рождении и истории фотографии, о соотношении прогресса технологий и развитии искусства запечатления реальности в зримых образах;
- уметь объяснять понятия «длительность экспозиции», «выдержка», «диафрагма»;
- иметь навыки фотографирования и обработки цифровых фотографий с помощью компьютерных графических редакторов;
- уметь объяснять значение фотографий «Родиноведения» С.М. Прокудина-Горского для современных представлений об истории жизни в нашей стране;
- различать и характеризовать различные жанры художественной фотографии;
- объяснять роль света как художественного средства в искусстве фотографии;
- понимать, как в художественной фотографии проявляются средства выразительности изобразительного искусства, и стремиться к их применению в своей практике фотографирования;
- иметь опыт наблюдения и художественно-эстетического анализа художественных фотографий известных профессиональных мастеров фотографии;
- иметь опыт применения знаний о художественно-образных критериях к композиции кадра при самостоятельном фотографировании окружающей жизни;
- обретать опыт художественного наблюдения жизни, развивая познавательный интерес и внимание к окружающему миру, к людям;

- уметь объяснять разницу в содержании искусства живописной картины, графического рисунка и фотоснимка, возможности их одновременного существования и актуальности в современной художественной культуре;
- понимать значение репортажного жанра, роли журналистов-фотографов в истории XX в. и современном мире;
- иметь представление о фототворчестве А. Родченко, о том, как его фотографии выражают образ эпохи, его авторскую позицию, и о влиянии его фотографий на стиль эпохи;
- иметь навыки компьютерной обработки и преобразования фотографий.

Изображение и искусство кино:

- иметь представление об этапах в истории кино и его эволюции как искусства;
- уметь объяснять, почему экранное время и всё изображаемое в фильме, являясь условностью, формирует у людей восприятие реального мира;
- иметь представление об экранных искусствах как монтаже композиционно построенных кадров;
- знать и объяснять, в чём состоит работа художника-постановщика и специалистов его команды художников в период подготовки и съёмки игрового фильма;
- объяснять роль видео в современной бытовой культуре;
- приобрести опыт создания видеоролика; осваивать основные этапы создания видеоролика и планировать свою работу по созданию видеоролика;
- понимать различие задач при создании видеороликов разных жанров: видеорепортажа, игрового короткометражного фильма, социальной рекламы, анимационного фильма, музыкального клипа, документального фильма;
- осваивать начальные навыки практической работы по видеомонтажу на основе соответствующих компьютерных программ;
- обрести навык критического осмысления качества снятых роликов;
- иметь знания по истории мультипликации и уметь приводить примеры использования электронно-цифровых технологий в современном игровом кинематографе;
- иметь опыт анализа художественного образа и средств его достижения в лучших отечественных мультфильмах; осознавать многообразие подходов, поэзию и уникальность художественных образов отечественной мультипликации;
- осваивать опыт создания компьютерной анимации в выбранной технике и в соответствующей компьютерной программе;
- иметь опыт совместной творческой коллективной работы по созданию анимационного фильма.

Изобразительное искусство на телевидении:

- объяснять особую роль и функции телевидения в жизни общества как экранного искусства и средства массовой информации, художественного и научного просвещения, развлечения и организации досуга;
- знать о создателе телевидения — русском инженере Владимире Зворыкине;
- осознавать роль телевидения в превращении мира в единое информационное пространство;
- иметь представление о многих направлениях деятельности и профессиях художника на телевидении;
- применять полученные знания и опыт творчества в работе школьного телевидения и студии мультимедиа;
- понимать образовательные задачи зрительской культуры и необходимость зрительских умений;
- осознавать значение художественной культуры для личностного духовно-нравственного развития и самореализации, определять место и роль художественной деятельности в своей жизни и в жизни общества.

Оценивание результатов освоения программы

Обучающиеся с ТНР по предмету «Изобразительное искусство» аттестовываются по пятибалльной системе оценок. Оценку обучающийся получает за практическое занятие. Критериями оценивания выступают:

- композиционное решение: правильное решение композиции, предмета, орнамента (как организована плоскость листа, как согласованы между собой все компоненты изображения, как выражена общая идея и содержание);
- владение техникой: как обучающийся пользуется художественными материалами, как использует выразительные художественные средства в выполнении задания;
- общее впечатление от работы; оригинальность, яркость и эмоциональность созданного образа; чувство меры в оформлении и соответствие оформления работы; аккуратность всей работы.

Оценка работы обучающегося с ТНР по данным критериям осуществляется исходя из достижения им оптимальных (лучших для данного обучающегося в данных условиях) успехов.

2.1.15. Музыка

Пояснительная записка

Общая характеристика учебного предмета «музыка»

Музыка — универсальный антропологический феномен, неизменно присутствующий во всех культурах и цивилизациях на протяжении всей истории человечества. Используя интонационно-выразительные средства, она способна порождать эстетические эмоции, разнообразные чувства и мысли, яркие художественные образы, для которых характерны, с одной стороны, высокий уровень обобщённости, с другой — глубокая степень психологической вовлечённости личности.

Эта особенность открывает уникальный потенциал для развития внутреннего мира человека, гармонизации его взаимоотношений с самим собой, другими людьми, окружающим миром через занятия музыкальным искусством. Музыка действует на невербальном уровне и развивает такие важнейшие качества и свойства, как целостное восприятие мира, интуиция, сопереживание, содержательная рефлексия. Огромное значение имеет музыка в качестве универсального языка, не требующего перевода, позволяющего понимать и принимать образ жизни, способ мышления и мировоззрение представителей других народов и культур. Музыка, являясь эффективным способом коммуникации, обеспечивает межличностное и социальное взаимодействие людей, в том числе является средством сохранения и передачи идей и смыслов, рождённых в предыдущие века и отражённых в народной, духовной музыке, произведениях великих композиторов прошлого.

Особое значение приобретает музыкальное воспитание в свете целей и задач укрепления национальной идентичности. Родные интонации, мелодии и ритмы являются квинтэссенцией культурного кода, сохраняющего в свёрнутом виде всю систему мировоззрения предков, передаваемую музыкой не только через сознание, но и на более глубоком — подсознательном — уровне.

Музыка — временное искусство. В связи с этим важнейшим вкладом в развитие комплекса психических качеств личности является способность музыки развивать чувство времени, чуткость к распознаванию причинно-следственных связей и логики развития событий, обогащать индивидуальный опыт в предвидении будущего и его сравнении с прошлым.

Музыка обеспечивает развитие интеллектуальных и творческих способностей ребёнка, развивает его абстрактное мышление, память и воображение, формирует умения и навыки в сфере эмоционального интеллекта, способствует самореализации и самопринятию личности. Таким образом музыкальное обучение и воспитание вносит огромный вклад в эстетическое и нравственное развитие ребёнка, формирование всей системы ценностей.

Цель изучения учебного предмета «музыка»

Музыка жизненно необходима для полноценного образования и воспитания ребёнка, развития его психики, эмоциональной и интеллектуальной сфер, творческого потенциала.

Признание самоценности творческого развития человека, уникального вклада искусства в образование и воспитание делает неприменимыми критерии утилитарности.

Основная цель реализации программы — воспитание музыкальной культуры как части всей духовной культуры обучающихся. Основным содержанием музыкального обучения и воспитания является личный и коллективный опыт проживания и осознания специфического комплекса эмоций, чувств, образов, идей, порождаемых ситуациями эстетического восприятия (постижение мира через переживание, интонационно-смысловое обобщение, содержательный анализ произведений, моделирование художественно-творческого процесса, самовыражение через творчество).

В процессе конкретизации учебных целей их реализация осуществляется по следующим направлениям:

- 1) становление системы ценностей обучающихся, развитие целостного миропонимания в единстве эмоциональной и познавательной сферы;
- 2) развитие потребности в общении с произведениями искусства, осознание значения музыкального искусства как универсальной формы невербальной коммуникации между людьми разных эпох и народов, эффективного способа автокоммуникации;
- 3) формирование творческих способностей ребёнка, развитие внутренней мотивации к интонационно-содержательной деятельности.

Важнейшими задачами изучения предмета «Музыка» в основной школе являются:

1. Приобщение к общечеловеческим духовным ценностям через личный психологический опыт эмоционально-эстетического переживания.
2. Осознание социальной функции музыки. Стремление понять закономерности развития музыкального искусства, условия разнообразного проявления и бытования музыки в человеческом обществе, специфики её воздействия на человека.
3. Формирование ценностных личных предпочтений в сфере музыкального искусства. Воспитание уважительного отношения к системе культурных ценностей других людей. Приверженность парадигме сохранения и развития культурного многообразия.
4. Формирование целостного представления о комплексе выразительных средств музыкального искусства. Освоение ключевых элементов музыкального языка, характерных для различных музыкальных стилей.
5. Развитие общих и специальных музыкальных способностей, совершенствование в предметных умениях и навыках, в том числе:
 - а) слушание (расширение приёмов и навыков вдумчивого, осмысленного восприятия музыки; аналитической, оценочной, рефлексивной деятельности в связи с прослушанным музыкальным произведением);

- б) исполнение (пение в различных манерах, составах, стилях; игра на доступных музыкальных инструментах, опыт исполнительской деятельности на электронных и виртуальных музыкальных инструментах);
- в) сочинение (элементы вокальной и инструментальной импровизации, композиции, аранжировки, в том числе с использованием цифровых программных продуктов);
- г) музыкальное движение (пластическое интонирование, инсценировка, танец, двигательное моделирование и др.);
- д) творческие проекты, музыкально-театральная деятельность (концерты, фестивали, представления);
- е) исследовательская деятельность на материале музыкального искусства.

6. Расширение культурного кругозора, накопление знаний о музыке и музыкантах, достаточное для активного, осознанного восприятия лучших образцов народного и профессионального искусства родной страны и мира, ориентации в истории развития музыкального искусства и современной музыкальной культуре.

Программа составлена на основе модульного принципа построения учебного материала и допускает вариативный подход к очередности изучения модулей, принципам компоновки учебных тем, форм и методов освоения содержания.

Содержание предмета «Музыка» структурно представлено девятью модулями (тематическими линиями), обеспечивающими преемственность с образовательной программой начального образования и непрерывность изучения предмета и образовательной области «Искусство» на протяжении всего курса школьного обучения:

- модуль № 1 «Музыка моего края»;
- модуль № 2 «Народное музыкальное творчество России»;
- модуль № 3 «Музыка народов мира»;
- модуль № 4 «Европейская классическая музыка»;
- модуль № 5 «Русская классическая музыка»;
- модуль № 6 «Истоки и образы русской и европейской духовной музыки»;
- модуль № 7 «Современная музыка: основные жанры и направления»;
- модуль № 8 «Связь музыки с другими видами искусства»;
- модуль № 9 «Жанры музыкального искусства».

Место предмета в учебном плане

Учебный предмет «Музыка» реализуется за счет обязательной части учебного плана. Предлагаемые варианты тематического планирования могут служить примерным образцом

при составлении рабочих программ по предмету. Образовательная организация может выбрать один из них либо самостоятельно разработать и утвердить иной вариант тематического планирования, в том числе с учётом состава класса, возможностей внеурочной и внеклассной деятельности, эстетического компонента Программы воспитания образовательного учреждения. При этом необходимо руководствоваться принципом регулярности занятий и равномерности учебной нагрузки, которая должна составлять не менее 1 академического часа в неделю в 5, 6 и 7 классах.

Содержание учебного предмета «музыка»

Каждый модуль состоит из нескольких тематических блоков, рассчитанных на 3—6 часов учебного времени.

Модуль № 1 «Музыка моего края»

№ блока, кол-во часов	Темы	Содержание	Виды деятельности обучающихся
А) 3—4 учеб-ных часа	Фольклор — народное творчество ³	Традиционная музыка — отражение жизни народа. Жанры детского и игрового фольклора (игры, пляски, хороводы и др.)	Знакомство со звучанием фольклорных образцов в аудио- и видеозаписи. Определение на слух: — принадлежности к народной или композиторской музыке; — исполнительского состава (вокального, инструментального, смешанного); — жанра, основного настроения, характера музыки. Разучивание и исполнение народных песен, танцев, инструментальных наигрышей, фольклорных игр
Б) 3—4 учеб-ных часа	Календар- ный фоль- клор ⁴	Календарные обряды, традиционные для данной местности (осенние, зимние, весенние — на выбор учителя)	Знакомство с символикой календарных обрядов, поиск информации о соответствующих фольклорных традициях. Разучивание и исполнение народных песен, танцев. <i>На выбор или факультативно</i> Реконструкция фольклорного обряда или его фрагмента. Участие в народном гулянии, празднике на улицах своего города, посёлка

<p>В) 3—4 учеб-ных часа</p>	<p>Семейный фольклор</p>	<p>Фольклорные жанры, связанные с жизнью человека: свадебный обряд, рекрутские песни, плачи-причитания</p>	<p>Знакомство с фольклорными жанрами семейного цикла. Изучение особенностей их исполнения и звучания. Определение на слух жанровой принадлежности, анализ символики традиционных образов. Разучивание и исполнение отдельных песен, фрагментов обрядов (по выбору учителя). <i>На выбор или факультативно</i> Реконструкция фольклорного обряда или его фрагмента. Исследовательские проекты по теме «Жанры семейного фольклора»</p>
---	------------------------------	--	--

<p>Г) 3—4 учеб- ных часа</p>	<p>Наш край сегодня</p>	<p>Современная музы- кальная культура родного края. Гимн рес- публики, города (при нали- чии). Земляки — композиторы, ис- полнители, деятели культуры. Театр, филармония, кон- серватория</p>	<p>Разучивание и исполнение гимна республики, горо- да; песен местных композиторов. Знакомство с творческой биографией, деятельно- стью местных мастеров культуры и искусства. <i>На выбор или факультативно</i> Посещение местных музыкальных театров, музеев, концертов; написание отзыва с анализом спекта- кля, концерта, экскурсии. Исследовательские проекты, посвящённые деяте- лям музыкальной культуры своей малой родины (композиторам, исполнителям, творческим коллек- тивам). Творческие проекты (сочинение песен, создание аранжировок народных мелодий; съёмка, монтаж и озвучивание любительского фильма и т. д.), на- правленные на сохранение и продолжение музы- кальных традиций своего края</p>
--	---------------------------------	---	--

Модуль № 2 «Народное музыкальное творчество России»⁵

№ блока, кол-во часов	Темы	Содержание	Виды деятельности обучающихся
--------------------------	------	------------	-------------------------------

<p>А) 3—4 учебны х часа</p>	<p>Россия — наш об- щий дом</p>	<p>Богатство и раз- нообразие фоль- клорных tradi- ций народов на- шей страны. Музыка наших соседей, музыка других регионов⁶</p>	<p>Знакомство со звучанием фольклорных образцов близ- ких и далёких регионов в аудио- и видеозаписи. Определение на слух: — принадлежности к народной или композиторской музыке; — исполнительского состава (вокального, инструмен- тального, смешанного); — жанра, характера музыки. Разучивание и исполнение народных песен, танцев, инструментальных наигрышей, фольклорных игр раз- ных народов России</p>
---	---	---	--

<p>Б) 3—4 учебны х часа</p>	<p>Фольклор- ные жанры</p>	<p>Общее и особен- ное в фольклоре народов России: лирика, эпос, та- нец</p>	<p>Знакомство со звучанием фольклора разных регионов России в аудио- и видеозаписи. Аутентичная манера исполнения. Выявление характерных интонаций и ритмов в звучании традиционной музыки разных народов.</p> <p>Выявление общего и особенного при сравнении танцевальных, лирических и эпических песенных образцов фольклора разных народов России.</p> <p>Разучивание и исполнение народных песен, танцев, эпических сказаний. Двигательная, ритмическая, интонационная импровизация в характере изученных народных танцев и песен.</p> <p><i>На выбор или факультативно</i></p> <p>Исследовательские проекты, посвящённые музыке разных народов России. Музыкальный фестиваль «Народы России»</p>
<p>В) 3—4 учебны х часа</p>	<p>Фолькло р в творче- стве про- фессио- нальных компози- торов</p>	<p>Народные истоки композиторского творчества: обра- ботки фольклора, цитаты; картины родной природы и отражение типич- ных</p>	<p>Сравнение аутентичного звучания фольклора и фольклорных мелодий в композиторской обработке. Разучивание, исполнение народной песни в композиторской обработке.</p> <p>Знакомство с 2—3 фрагментами крупных сочинений (опера, симфония, концерт, квартет, вариации и т. п.), в которых использованы подлинные народные мелодии. Наблюдение за принципами композиторской</p>

		образов, характеров, важных исторических событий.	обработки, развития фольклорного тематического материала.
--	--	---	---

Окончание

№ блока, кол-во часов	Темы	Содержание	Виды деятельности обучающихся
		Внутреннее родство композиторского и народного творчества на интонационном уровне	<i>На выбор или факультативно</i> Исследовательские, творческие проекты, раскрывающие тему отражения фольклора в творчестве профессиональных композиторов (на примере выбранной региональной традиции). Посещение концерта, спектакля (просмотр фильма, телепередачи), посвящённого данной теме. Обсуждение в классе и/или письменная рецензия по результатам просмотра
Г) 3—4 учебных часа	На рубежах культур	Взаимное влияние фольклорных традиций друг на друга.	Знакомство с примерами смешения культурных традиций в пограничных территориях ⁷ . Выявление причинно-следственных связей такого смешения. Изучение творчества и вклада в развитие культуры современных этно-исполнителей, исследователей тра-

		Современная жизнь фольклора	традиционного фольклора. <i>На выбор или факультативно</i> Участие в этнографической экспедиции, посещение/ участие в фестивале традиционной культуры
--	--	-----------------------------	---

№ блока, кол-во часов	Темы	Содержание	Виды деятельности обучающихся
А) 3—4 учебных часа	Музыка — древнейший язык человечества	Археологические находки, легенды и сказания о музыке древних. Древняя Греция — колыбель европейской культуры (театр, хор, оркестр, лады, учение о гармонии и др.)	Экскурсия в музей (реальный или виртуальный) с экспозицией музыкальных артефактов древности, последующий пересказ полученной информации. Импровизация в духе древнего обряда (вызывание дождя, поклонение тотемному животному и т. п.). Озвучивание, театрализация легенды/мифа о музыке. <i>На выбор или факультативно</i> Квесты, викторины, интеллектуальные игры. Исследовательские проекты в рамках тематики «Мифы Древней Греции в музыкальном искусстве XVII—XX веков»
Б) 3—4 учебных часа	Музыкальный фольклор народов Европы	Интонации и ритмы, формы и жанры европейского фольклора ⁹	Выявление характерных интонаций и ритмов в звучании традиционной музыки народов Европы. Выявление общего и особенного при сравнении изучаемых образцов европейского фольклора и фольклора народов России.

№ блока, кол-во часов	Темы	Содержание	Виды деятельности обучающихся
		Отражение европейского фольклора в творчестве профессиональных композиторов	Разучивание и исполнение народных песен, танцев. Двигательная, ритмическая, интонационная импровизация по мотивам изученных традиций народов Европы (в том числе в форме рондо)
В) 3—4 учебных часа	Музыкальный фольклор народов Азии и Африки	Африканская музыка — стихия ритма. Интонационно-ладовая основа музыки стран Азии ¹⁰ , уникальные традиции, музыкальные инструменты. Представления о роли музыки в жизни людей	Выявление характерных интонаций и ритмов в звучании традиционной музыки народов Африки и Азии. Выявление общего и особенного при сравнении изучаемых образцов азиатского фольклора и фольклора народов России. Разучивание и исполнение народных песен, танцев. Коллективные ритмические импровизации на шумовых и ударных инструментах. <i>На выбор или факультативно</i> Исследовательские проекты по теме «Музыка стран Азии и Африки»
Г)	Народная	Стили и жанры	Выявление характерных интонаций и ритмов в звучании

3—4 учебных	я музыка Амери-	американской му- зыки (кантри,	нии американского, латино-американского фольклора, прослеживание их национальных истоков.
----------------	--------------------	--------------------------------------	--

часа	канского континен - та	блюз, спиричуэлс, самба, босса-нова и др.). Смещение интонаций и рит- мов различного происхождения	Разучивание и исполнение народных песен, танцев. Индивидуальные и коллективные ритмические и мело- дические импровизации в стиле (жанре) изучаемой традиции
------	------------------------------	--	--

Модуль № 4 «Европейская классическая музыка»¹¹

№ блока, кол-во часов	Темы	Содержание	Виды деятельности обучающихся
А) 2—3 учебны х часа	Нацио- нальные истоки классиче - ской	Национальный музыкальный стиль на примере творчества	Знакомство с образцами музыки разных жанров, ти- пичных для рассматриваемых национальных стилей, творчества изучаемых композиторов. Определение на слух характерных интонаций, ритмов, элементов музыкального языка, умение

	му- зыки	Ф. Шопена, Э. Грига и др.	напеть наибо- лее яркие интонации, прохлопать ритмические приме- ры из числа изучаемых классических произведений.
--	----------	------------------------------	---

№ блока, кол-во часов	Темы	Содержание	Виды деятельности обучающихся
		Значение и роль композитора — основоположника национальной классической му- зыки. Характерные жанры, образы, элементы музы- кального языка	Разучивание, исполнение не менее одного вокального произведения, сочинённого композитором-классиком (из числа изучаемых в данном разделе). Музыкальная викторина на знание музыки, названий и авторов изученных произведений. <i>На выбор или факультативно</i> Исследовательские проекты о творчестве европейских композиторов-классиков, представителей националь- ных школ. Просмотр художественных и документальных фильмов о творчестве выдающих европейских композиторов с последующим обсуждением в классе. Посещение концерта классической музыки, балета, драматического спектакля
Б)	Музыкан- т	Кумиры публики	Знакомство с образцами виртуозной музыки. Размыш-

2—3 учебных часа	и публика	(на примере творчества В. А. Моцарта, Н. Паганини, Ф. Листа и др.). Virtuозность. Талант, труд, миссия композитора, исполнителя. При-	ление над фактами биографий великих музыкантов — как любимцев публики, так и непонятых современниками. Определение на слух мелодий, интонаций, ритмов, элементов музыкального языка изучаемых классических произведений, умение напеть их наиболее яркие ритмо-интонации. Музыкальная викторина на знание музыки, названий и авторов изученных произведений.
		знание публики. Культура слушателя. Традиции слушания музыки в прошлые века и сегодня	Знание и соблюдение общепринятых норм слушания музыки, правил поведения в концертном зале, театре оперы и балета. <i>На выбор или факультативно</i> Работа с интерактивной картой (география путешествий, гастролей), лентой времени (имена, факты, явления, музыкальные произведения). Посещение концерта классической музыки с последующим обсуждением в классе. Создание тематической подборки музыкальных произведений для домашнего прослушивания
В) 4—6 учебных	Музыка — зеркало	Искусство как отражение, с одной стороны — образа	Знакомство с образцами полифонической и гомофонно-гармонической музыки. Разучивание, исполнение не менее одного

часов	эпохи	<p>жизни, с другой — главных ценностей, идеалов конкретной эпохи. Стили барокко и классицизм (круг основных образов, характерных интонаций, жанров). Полифонический и гомофонно-гармонический склад на примере творчества И. С. Баха и Л. ван Бетховена</p>	<p>вокального произведения, сочинённого композитором-классиком (из числа изучаемых в данном разделе). Исполнение вокальных, ритмических, речевых канонических форм. Музыкальная викторина на знание музыки, названий и авторов изученных произведений. <i>На выбор или факультативно</i> Составление сравнительной таблицы стилей барокко и классицизм (на примере музыкального искусства, либо музыки и живописи, музыки и архитектуры). Просмотр художественных фильмов и телепередач, посвящённых стилям барокко и классицизм, творческому пути изучаемых композиторов</p>
-------	-------	---	--

Продолжение

№ блока, кол-во часов	Темы	Содержание	Виды деятельности обучающихся
-----------------------	------	------------	-------------------------------

<p>Г) 4—6 учебны х часов</p>	<p>Музыкаль- ный образ</p>	<p>Героические образы в музыке. Лирический герой музыкального произведения. Судьба человека — судьба человечества (на примере творчества Л. ван Бетховена, Ф. Шуберта и др.). Сти- ли классицизм и романтизм (круг основных образов, характерных интонаций, жанров)</p>	<p>Знакомство с произведениями композиторов — венских классиков, композиторов-романтиков, сравнение образов их произведений. Сопереживание музыкальному образу, идентификация с лирическим героем произведения.</p> <p>Узнавание на слух мелодий, интонаций, ритмов, элементов музыкального языка изучаемых классических произведений, умение напеть их наиболее яркие темы, ритмо-интонации.</p> <p>Разучивание, исполнение не менее одного вокального произведения, сочинённого композитором-классиком, художественная интерпретация его музыкального образа.</p> <p>Музыкальная викторина на знание музыки, названий и авторов изученных произведений.</p> <p><i>На выбор или факультативно</i></p> <p>Сочинение музыки, импровизация; литературное, художественное творчество, созвучное кругу образов изучаемого композитора. Составление сравнительной таблицы стилей классицизм и романтизм (только на примере музыки, либо в музыке и живописи, в музыке и литературе и т. д.)</p>
--	--------------------------------	---	--

<p>Д) 3—4 учебны х часа</p>	<p>Музы- кальная драматур - гия</p>	<p>Развитие музы- кальных образов. Музыкальная те- ма. Принципы музыкального развития: повтор, контраст, разра- ботка. Музыкальная форма — строе- ние музыкального произведения</p>	<p>Наблюдение за развитием музыкальных тем, образов, восприятие логики музыкального развития. Умение слышать, запоминать основные изменения, последова- тельность настроений, чувств, характеров в развёрты- вании музыкальной драматургии. Узнавание на слух музыкальных тем, их вариантов, видоизменённых в процессе развития. Составление наглядной (буквенной, цифровой) схемы строения музыкального произведения. Разучивание, исполнение не менее одного вокального произведения, сочинённого композитором-классиком, художественная интерпретация музыкального образа в его развитии. Музыкальная викторина на знание музыки, названий и авторов изученных произведений. <i>На выбор или факультативно</i> Посещение концерта классической музыки, в програм- ме которого присутствуют крупные симфонические произведения. Создание сюжета любительского фильма (в том числе в жанре теневого театра, мультфильма и др.), осно- ванного на развитии образов, музыкальной драматур- гии одного из произведений композиторов-классиков</p>
---	---	---	---

Е) 4—6 учебны х часов	Музы- кальны й стиль	Стиль как един- ство эстетических идеалов, круга образов, драма-	Обобщение и систематизация знаний о различных про- явлениях музыкального стиля (стиль композитора, на- циональный стиль, стиль эпохи и т. д.). Исполнение 2—3 вокальных произведений — образцов
--------------------------------	----------------------------	--	--

Окончание

№ блока, кол-во часов	Темы	Содержание	Виды деятельности обучающихся
		тургических при- ёмов, музыкаль- ного языка. (На примере творче- ства В. А. Моцар- та, К. Дебюсси, А. Шёнберга и др.)	барокко, классицизма, романтизма, импрессионизма (подлинных или стилизованных). Определение на слух в звучании незнакомого произве- дения: — принадлежности к одному из изученных стилей; — исполнительского состава (количество и состав ис- полнителей, музыкальных инструментов); — жанра, круга образов; — способа музыкального изложения и развития в про- стых и сложных музыкальных формах (гомофония, полифония, повтор, контраст, соотношение разделов и частей в произведении и др.). Музыкальная викторина на знание музыки,

			<p>названий и авторов изученных произведений. <i>На выбор или факультативно</i> Исследовательские проекты, посвящённые эстетике и особенностям музыкального искусства различных стилей XX века</p>
--	--	--	--

Модуль № 5 «Русская классическая музыка»¹²

№ блока, кол-во часов	Темы	Содержание	Виды деятельности обучающихся
А) 3—4 учебных часа	Образы родной земли	Вокальная музыка на стихи русских поэтов, программные инструментальные произведения, посвящённые картинам русской природы, народного быта, сказкам, легендам (на примере творчества М. И. Глинки, С. В. Рахма-	<p>Повторение, обобщение опыта слушания, проживания, анализа музыки русских композиторов, полученного в начальных классах. Выявление мелодичности, широты дыхания, интонационной близости русскому фольклору.</p> <p>Разучивание, исполнение не менее одного вокального произведения, сочинённого русским композитором-классиком.</p> <p>Музыкальная викторина на знание музыки, названий и авторов изученных произведений. <i>На выбор или факультативно</i></p> <p>Рисование по мотивам прослушанных музыкальных произведений.</p> <p>Посещение концерта классической музыки, в програм-</p>

		нинова, В. А. Гаврилина и др.)	му которого входят произведения русских композиторов
--	--	--------------------------------	--

№ блока, кол-во часов	Темы	Содержание	Виды деятельности обучающихся
Б) 4—6 учебных часов	Золотой век русской культуры	Светская музыка российского дворянства XIX века: музыкальные салоны, домашнее музицирование, балы, театры. Ув- лечение западным искусством, появление своих гениев. Синтез западно-европейской культуры и русских интонаций, настроений, обра-	Знакомство с шедеврами русской музыки XIX века, анализ художественного содержания, выразительных средств. Разучивание, исполнение не менее одного вокального произведения лирического характера, сочинённого русским композитором-классиком. Музыкальная викторина на знание музыки, названий и авторов изученных произведений. <i>На выбор или факультативно</i> Просмотр художественных фильмов, телепередач, посвящённых русской культуре XIX века. Создание любительского фильма, радиопередачи, театрализованной музыкально-литературной композиции на основе музыки и литературы XIX века. Реконструкция костюмированного бала, музыкального салона

		зов (на примере творчества М. И. Глинки, П. И. Чайковского, Н. А. Римского-Корсакова и др.)	
В) 4—6 учебных часов	История страны и народа в музыке русских композиторов	Образы народных героев, тема служения Отечеству в крупных театральных и симфонических произведениях русских композиторов (на примере сочинений композиторов — членов «Могучей кучки», С. С. Прокофьева, Г. В.	Знакомство с шедеврами русской музыки XIX—XX веков, анализ художественного содержания и способов выражения патриотической идеи, гражданского пафоса. Разучивание, исполнение не менее одного вокального произведения патриотического содержания, сочинённого русским композитором-классиком. Исполнение Гимна Российской Федерации. Музыкальная викторина на знание музыки, названий и авторов изученных произведений. <i>На выбор или факультативно</i> Просмотр художественных фильмов, телепередач, посвящённых творчеству композиторов — членов кружка «Могучая кучка». Просмотр видеозаписи оперы одного из русских композиторов (или посещение театра) или фильма, основанного на музыкальных сочинениях русских компо-

		Свиридова и др.)	зиторов
Г) 3—4 учебны х часа	Русски й балет	Мировая слава русского балета. Творчество ком- позиторов (П. И. Чайковский, С. С. Прокофьев, И. Ф. Стравинский, Р. К. Щедрин), балетмей-	Знакомство с шедеврами русской балетной музыки. Поиск информации о постановках балетных спектаклей, гастролях российских балетных трупп за рубежом. Посещение балетного спектакля (просмотр в видеозапи- си). Характеристика отдельных музыкальных номеров и спектакля в целом. <i>На выбор или факультативно</i> Исследовательские проекты, посвящённые истории создания знаменитых балетов, творческой биографии балерин, танцовщиков, балетмейстеров.

Окончание

№ блока, кол-во часов	Темы	Содержание	Виды деятельности обучающихся
		стеров, артистов балета. Дягилевские сезоны	Съёмки любительского фильма (в технике теневого, ку- кольного театра, мультипликации и т. п.) на музыку какого-либо балета (фрагменты)

<p>Д) 3—4 учебны х часа</p>	<p>Русская исполни - тельска я школа</p>	<p>Творчество выдаю- щихся отечествен- ных исполнителей (С. Рихтер, Л. Ко- ган, М. Ростропо- вич, Е. Мравин- ский и др.). Кон- серватории в Москве и Санкт- Петербурге, родном городе. Конкурс имени П. И. Чай- ковского</p>	<p>Слушание одних и тех же произведений в исполнении разных музыкантов, оценка особенностей интерпретации. Создание домашней фоно- и видеотеки из понравивших- ся произведений. Дискуссия на тему «Исполнитель — соавтор композито- ра». <i>На выбор или факультативно</i> Исследовательские проекты, посвящённые биографиям известных отечественных исполнителей классической музыки</p>
<p>Е) 3—4 учебны х часа</p>	<p>Русская музыка — взгляд в будущее</p>	<p>Идея светомузы- ки. Мистерии А. Н. Скрябина. Терменвокс, син- тезатор Е. Мурзи- на, электронная музыка (на при</p>	<p>Знакомство с музыкой отечественных композиторов XX века, эстетическими и технологическими идеями по расширению возможностей и средств музыкального искусства. Слушание образцов электронной музыки. Дискуссия о значении технических средств в создании современной музыки.</p>

		<p>мере творчества А. Г. Шнитке,</p>	<p><i>На выбор или факультативно</i> Исследовательские проекты, посвящённые развитию</p>
--	--	--	--

		Э. Н. Артемьева и др.)	музыкальной электроники в России. Импровизация, сочинение музыки с помощью цифровых устройств, программных продуктов и электронных гаджетов
--	--	------------------------	--

Модуль № 6 «Образы русской и европейской духовной музыки»¹³

№ блока, кол-во часов	Темы	Содержание	Виды деятельности обучающихся
А) 3—4 учебных часа	Храмовый синтез искусств	Музыка православного и католического ¹⁴ богослужения (колокола, пение а capella / пение в	Повторение, обобщение и систематизация знаний о христианской культуре западноевропейской традиции и русского православия, полученных на уроках музыки и ОРКСЭ в начальной школе. Осознание единства музыки со словом, живописью, скульптурой, архитектурой как сочетания разных проявлений единого

№ блока, кол-во часов	Темы	Содержание	Виды деятельности обучающихся
		сопровождении органа). Основные жанры, традиции.	мировоззрения, основной идеи христианства. Определение сходства и различия элементов разных видов искусства (музыки, живописи, архитектуры),

		Образы Христа, Богородицы, Рождества, Воскресения	<p>относящихся:</p> <ul style="list-style-type: none"> — к русской православной традиции; — западноевропейской христианской традиции; — другим конфессиям (по выбору учителя). <p>Исполнение вокальных произведений, связанных с религиозной традицией, перекликающихся с ней по тематике.</p> <p><i>На выбор или факультативно</i></p> <p>Посещение концерта духовной музыки</p>
Б) 4—6 учебных часов	Развитие церковной музыки	Европейская музыка религиозной традиции (григорианский хорал, изобретение нотной записи Гвидо д'Ареццо, протестантский хорал). Русская музыка религиозной традиции (знамен-	<p>Знакомство с историей возникновения нотной записи. Сравнение нотаций религиозной музыки разных традиций (григорианский хорал, знаменный распев, современные ноты).</p> <p>Знакомство с образцами (фрагментами) средневековых церковных распевов (одноголосие).</p> <p>Слушание духовной музыки. Определение на слух:</p> <ul style="list-style-type: none"> — состава исполнителей; — типа фактуры (хоральный склад, полифония); — принадлежности к русской или западноевропейской религиозной традиции.
		ный распев, крюковая запись, партесное	<p><i>На выбор или факультативно</i></p> <p>Работа с интерактивной картой, лентой времени с указанием географических и исторических особенно-</p>

		<p>пение). Полифония в западной и русской духовной музыке. Жанры: кантата, духовный концерт, реквием</p>	<p>стей распространения различных явлений, стилей, жанров, связанных с развитием религиозной музыки. Исследовательские и творческие проекты, посвящённые отдельным произведениям духовной музыки</p>
<p>В) 3—4 учебны х часа</p>	<p>Музыкальные жанры богослужения</p>	<p>Эстетическое содержание и жизненное предназначение духовной музыки. Многочастные произведения на канонические тексты: католическая месса, православная литургия, всенощное бдение</p>	<p>Знакомство с одним (более полно) или несколькими (фрагментарно) произведениями мировой музыкальной классики, написанными в соответствии с религиозным канонам. Вокализация музыкальных тем изучаемых духовных произведений. Определение на слух изученных произведений и их авторов. Иметь представление об особенностях их построения и образов. Устный или письменный рассказ о духовной музыке с использованием терминологии, примерами из соответствующей традиции, формулировкой собственного отношения к данной музыке, рассуждениями, аргументацией своей позиции</p>

Г) 3—4 учебны х часа	Религиоз- ные темы и образы в совре-	Сохранение тра- диций духовной музыки сегодня. Переосмыслени е	Сопоставление тенденций сохранения и переосмысле- ния религиозной традиции в культуре XX—XXI ве- ков.
-------------------------------	---	--	---

Окончание

№ блока, кол-во часов	Темы	Содержание	Виды деятельности обучающихся
	менно й музык е	религиозной темы в творчестве композиторов XX— XXI веков. Рели- гиозная тематика в контексте поп-культуры	Исполнение музыки духовного содержания, сочинён- ной современными композиторами. <i>На выбор или факультативно</i> Исследовательские и творческие проекты по теме «Музыка и религия в наше время». Посещение концерта духовной музыки

Модуль № 7 «Жанры музыкального искусства»¹⁵

№ блока, кол-во часов	Темы	Содержание	Виды деятельности обучающихся
----------------------------------	-------------	-------------------	--------------------------------------

А) 3—4 учебных часа	Камерная музыка	Жанры камерной вокальной музы- ки (песня, ро- манс, вокализ и	Слушание музыкальных произведений изучаемых жанров, (зарубежных и русских композиторов); анализ выразительных средств, характеристика музыкального образа.
------------------------------	--------------------	--	--

¹⁵ Изучение тематических блоков данного модуля строится по биографическому принципу. В календарном планировании его целесообразно соотносить с изучением модулей «Музыка моего края» и «Народное музыкальное творчество России», переходя от русского фольклора к творчеству русских композиторов, прослеживая продолжение и развитие круга национальных сюжетов, образов, интонаций.

		др.). Инструментальная миниатюра (вальс, ноктюрн, прелюдия, каприс и др.). Одночастная, двухчастная, трёхчастная репризная форма. Куплетная форма	Определение на слух музыкальной формы и составление её буквенной наглядной схемы. Разучивание и исполнение произведений вокальных и инструментальных жанров. <i>На выбор или факультативно</i> Импровизация, сочинение кратких фрагментов с соблюдением основных признаков жанра (вокализ — пение без слов, вальс — трёхдольный метр и т. п.). Индивидуальная или коллективная импровизация в заданной форме. Выражение музыкального образа камерной миниатюры через устный или письменный текст, рисунок, пластический этюд
--	--	---	---

<p>Б) 4—6 учебных часов</p>	<p>Циклические формы и жанры</p>	<p>Сюита, цикл миниатюр (вокальных, инструментальных). Принцип контраста. Прелюдия и fuga. Соната, концерт: трёхчастная форма, контраст основных тем, разработочный принцип развития</p>	<p>Знакомство с циклом миниатюр. Определение принципа, основного художественного замысла цикла. Разучивание и исполнение небольшого вокального цикла. Знакомство со строением сонатной формы. Определение на слух основных партий-тем в одной из классических сонат. <i>На выбор или факультативно</i> Посещение концерта (в том числе виртуального). Предварительное изучение информации о произведениях концерта (сколько в них частей, как они называются, когда могут звучать аплодисменты). Последующее составление рецензии на концерт</p>
---	----------------------------------	--	--

Окончание

<p>№ блока, кол-во часов</p>	<p>Темы</p>	<p>Содержание</p>	<p>Виды деятельности обучающихся</p>
----------------------------------	-------------	-------------------	--------------------------------------

<p>В) 4—6 учебны х часов</p>	<p>Симфони- ческая му-зыка</p>	<p>Одночастные сим-фонические жан-ры (увертюра, картина). Симфо- ния</p>	<p>Знакомство с образцами симфонической музыки: про- граммной увертюры, классической 4-частной симфонии. Освоение основных тем (пропевание, графическая фик- сация, пластическое интонирование), наблюдение за процессом развёртывания музыкального повествования. Образно-тематический конспект. Исполнение (вокализация, пластическое интонирова- ние, графическое моделирование, инструментальное музицирование) фрагментов симфонической музыки. Слушание целиком не менее одного симфонического произведения. <i>На выбор или факультативно</i> Посещение концерта (в том числе виртуального) симфо-нической музыки. Предварительное изучение информа-ции о произведениях концерта (сколько в них частей, как они называются, когда могут звучать аплодисмен-ты). Последующее составление рецензии на концерт</p>
<p>Г) 4—6 учебны х часов</p>	<p>Театраль- ные жан-ры</p>	<p>Опера, балет. Ли-бретто. Строение музыкального спектакля: увер- тюра, действия,</p>	<p>Знакомство с отдельными номерами из известных опер, балетов. Разучивание и исполнение небольшого хорового фраг- мента из оперы. Слушание данного хора в аудио- или видеозаписи. Сравнение собственного и профессио- нального исполнений.</p>

		антракты, финал.	
--	--	---------------------	--

		<p>Массовые сцены. Сольные номера главных героев. Номерная структура и сквозное развитие сюжета. Лейтмотивы. Роль оркестра в музыкальном спектакле</p>	<p>Различение, определение на слух: — тембров голосов оперных певцов; — оркестровых групп, тембров инструментов; — типа номера (соло, дуэт, хор и т. д.). Музыкальная викторина на материале изученных фрагментов музыкальных спектаклей. <i>На выбор или факультативно</i> Посещение театра оперы и балета (в том числе виртуального). Предварительное изучение информации о музыкальном спектакле (сюжет, главные герои и исполнители, наиболее яркие музыкальные номера). Последующее составление рецензии на спектакль</p>
--	--	--	--

Модуль № 8 «Связь музыки с другими видами искусства»

№ блока, кол-во часов	Темы	Содержание	Виды деятельности обучающихся
А) 3—4 учебны	Музыка и литерату	Единство слова и музыки в вокальных жанрах	Знакомство с образцами вокальной и инструментальной музыки. Импровизация, сочинение мелодий на основе стихот-

х часа	- ра	(песня, романс, кантата, ноктюрн, баркаро- ла, былина и др.). Интонации рассказа, повествования в инструментальной	ворных строк, сравнение своих вариантов с мелодия- ми, сочинёнными композиторами (метод «Сочинение сочинённого»). Сочинение рассказа, стихотворения под впечатлением от восприятия инструментального музыкального произведения.
--------	------	--	--

№ блока, кол-во часов	Темы	Содержание	Виды деятельности обучающихся
		музыке (поэма, баллада и др.). Программная музы- ка	Рисование образов программной музыки. Музыкальная викторина на знание музыки, названий и авторов изученных произведений

<p>Б) 3—4 учебны х часа</p>	<p>Музыка и живопис ь</p>	<p>Выразительные средства музыкального и изобразительного искусства. Аналогии: ритм, композиция, линия — мелодия, пятно — созвучие, колорит — тембр, светлотность — динамика и т. д. Программная музыка. Импрессионизм (на примере творчества французских клавесинистов, К. Дебюсси, А. К. Лядова и др.)</p>	<p>Знакомство с музыкальными произведениями программной музыки. Выявление интонаций изобразительного характера. Музыкальная викторина на знание музыки, названий и авторов изученных произведений. Разучивание, исполнение песни с элементами изобразительности. Сочинение к ней ритмического и шумового аккомпанемента с целью усиления изобразительного эффекта. <i>На выбор или факультативно</i> Рисование под впечатлением от восприятия музыки программно-изобразительного характера. Сочинение музыки, импровизация, озвучивание картин художников</p>
<p>В) 3—4 учебны</p>	<p>Музыка и театр</p>	<p>Музыка к драматическому спектаклю (на примере</p>	<p>Знакомство с образцами музыки, созданной отечественными и зарубежными композиторами для драматического театра.</p>

<p>х часа</p>		<p>творчества Э. Грига, Л. ван Бетховена, А. Г. Шнитке, Д. Д. Шостаковича и др.). Единство музыки, драматургии, сценической живописи, хореографии</p>	<p>Разучивание, исполнение песни из театральной постановки. Просмотр видеозаписи спектакля, в котором звучит данная песня. Музыкальная викторина на материале изученных фрагментов музыкальных спектаклей. <i>На выбор или факультативно</i> Постановка музыкального спектакля. Посещение театра с последующим обсуждением (устно или письменно) роли музыки в данном спектакле. Исследовательские проекты о музыке, созданной отечественными композиторами для театра</p>
<p>Г) 3—4 учебных часа</p>	<p>Музыка кино и телевидения</p>	<p>Музыка в немом и звуковом кино. Внутрикадровая и закадровая музыка. Жанры фильма-оперы, фильма-балета, фильма-мюзикла, музыкального мультфильма (на примере произведения Р. Роджерса, Ф. Лоу,</p>	<p>Знакомство с образцами киномузыки отечественных и зарубежных композиторов. Просмотр фильмов с целью анализа выразительного эффекта, создаваемого музыкой. Разучивание, исполнение песни из фильма. <i>На выбор или факультативно</i> Создание любительского музыкального фильма. Переозвучка фрагмента мультфильма. Просмотр фильма-оперы или фильма-балета. Аналитическое эссе с ответом на вопрос «В чём отличие видеозаписи музыкального спектакля от фильма-оперы (фильма-балета)?»</p>

		Г. Гладкова, А. Шнитке)	
--	--	-------------------------	--

Модуль № 9 «Современная музыка: основные жанры и направления»

№ блока, кол-во часов	Темы	Содержание	Виды деятельности обучающихся
А) 3—4 учебных часа	Джаз	Джаз — основа популярной музыки XX века. Особенности джазового языка и стиля (свинг, синкопы, ударные и духовые инструменты, вопросо-ответная структура мотивов, гармоническая сетка, импровизация)	<p>Знакомство с различными джазовыми музыкальными композициями и направлениями (регтайм, биг-бэнд, блюз).</p> <p>Определение на слух:</p> <ul style="list-style-type: none"> — принадлежности к джазовой или классической музыке; — исполнительского состава (манера пения, состав инструментов). <p>Разучивание, исполнение одной из «вечнозелёных» джазовых тем. Элементы ритмической и вокальной импровизации на её основе.</p> <p><i>На выбор или факультативно</i></p> <p>Сочинение блюза.</p> <p>Посещение концерта джазовой музыки</p>

<p>Б) 3—4 учебных часа</p>	<p>Мюзикл</p>	<p>Особенности жанра. Классика жанра — мюзиклы середины XX века (на примере творчества Ф. Лоу, Р. Роджерса, Э. Л. Уэббера и др.).</p>	<p>Знакомство с музыкальными произведениями, сочинёнными зарубежными и отечественными композиторами в жанре мюзикла, сравнение с другими театральными жанрами (опера, балет, драматический спектакль). Анализ рекламных объявлений о премьерах мюзиклов в современных СМИ. Просмотр видеозаписи одного из мюзиклов, написание собственного рекламного текста для данной постановки.</p>
		<p>Современные постановки в жанре мюзикла на российской сцене</p>	<p>Разучивание и исполнение отдельных номеров из мюзиклов.</p>
<p>В) 3—4 учебных часа</p>	<p>Молодёжная музыкальная культура</p>	<p>Направления и стили молодёжной музыкальной культуры XX—XXI веков (рок-н-ролл, рок, панк, рэп, хип-хоп и др.). Социаль-</p>	<p>Знакомство с музыкальными произведениями, ставшими «классикой жанра» молодёжной культуры (группы «Битлз», «Пинк-Фloyd», Элвис Пресли, Виктор Цой, Билли Айлиш и др.). Разучивание и исполнение песни, относящейся к одному из молодёжных музыкальных течений. Дискуссия на тему «Современная музыка». <i>На выбор или факультативно</i></p>

		ный и коммерческий контекст массовой музыкальной культуры	Презентация альбома своей любимой группы
Г) 3—4 учебных часов	Музыка цифровой о мире	Музыка повсюду (радио, телевидение, Интернет, наушники). Музыка на любой вкус (безграничный выбор, персональные плей-листы). Музыкальное творчество в условиях цифровой среды	Поиск информации о способах сохранения и передачи музыки прежде и сейчас. Просмотр музыкального клипа популярного исполнителя. Анализ его художественного образа, стиля, выразительных средств. Разучивание и исполнение популярной современной песни. <i>На выбор или факультативно</i> Проведение социального опроса о роли и месте музыки в жизни современного человека. Создание собственного музыкального клипа

Коррекционно-развивающая направленность предмета

Значимость учебного предмета «Музыка» определяется его нацеленностью на развитие творческих способностей обучающегося с ТНР, формирование ассоциативно образного мышления, эмоционального восприятия картины мира, воображения, интуиции,

Музыка как учебная дисциплина обеспечивает:

- формирование умения слушать и воспринимать музыкальные произведения;
- развитие музыкальности; музыкального слуха, певческого голоса, музыкальной памяти, способности к сопереживанию; образного и ассоциативного мышления, творческого воображения;
- расширение кругозора обучающихся за счет формирования знаний основ музыкальной культуры в ее жанровом и стилевом многообразии, знаний о творчестве выдающихся композиторов разных стран в разные исторические периоды;
- воспитание музыкального вкуса, устойчивого интереса к музыке и стремления к музыкальному самообразованию;
- развитие мотивации для общения с искусством, для участия в обсуждении смысла и выразительных средств музыкальных произведений;
- развитие способности оценивать результаты музыкально-творческой деятельности, собственной и одноклассников.

Учебный предмет «Музыка» в 5-7 классах предполагает реализацию межпредметных связей, которые устанавливаются с предметами «Изобразительное искусство», «Литература», «История», «Обществознание», «Иностранный язык», «Основы духовно-нравственной культуры народов России», «Развитие речи».

Явления музыкального искусства изучаются в их взаимодействии с художественными образами других искусств – литературы, изобразительного искусства, кино. Музыкальный материал выстраивается с учетом его ориентации на развитие личностного отношения учащихся к музыкальному искусству и их эмоциональной отзывчивости, на последовательное расширение музыкально-слухового фонда знакомой музыки, на включение в репертуар музыки различных направлений, стилей и школ.

Коррекционная направленность учебного предмета «музыка» реализуется за счет:

- формирования навыка восприятия музыкальных произведений, умений их эмоционального оценивания,
- развития при прослушивании, обсуждении и исполнении музыкальных произведений сенсорного (зрительного, слухового и осязательного) восприятия и высших психических функций (внимание, память, мышление, воображение, речь);

- целенаправленного формирования слуховой памяти, эмоционально-личностного восприятия музыкальных произведений, интерпретационных и прогностических умений на музыкальном материале;
- формирования умений решать музыкально-творческие задачи, выстраивая коммуникацию и совместную деятельность;
- специально организованной работы по обогащению словаря учащихся,
- совершенствования связной речи обучающихся, развития разных видов речевой деятельности, формирования коммуникативной культуры.

Планируемые результаты освоения учебного предмета «музыка»

Специфика эстетического содержания предмета «Музыка» обуславливает тесное взаимодействие, смысловое единство трёх групп результатов: личностных, метапредметных и предметных.

Личностные результаты

Личностные результаты освоения рабочей программы по музыке для основного общего образования достигаются во взаимодействии учебной и воспитательной работы, урочной и внеурочной деятельности. Они должны отражать готовность обучающихся руководствоваться системой позитивных ценностных ориентаций, в том числе в части:

Патриотического воспитания:

- осознание российской гражданской идентичности в поликультурном и многоконфессиональном обществе; знание Гимна России и традиций его исполнения, уважение музыкальных символов республик Российской Федерации и других стран мира;
- проявление интереса к освоению музыкальных традиций своего края, музыкальной культуры народов России; знание достижений отечественных музыкантов, их вклада в мировую музыкальную культуру; интерес к изучению истории отечественной музыкальной культуры;
- стремление развивать и сохранять музыкальную культуру своей страны, своего края.

Гражданского воспитания:

- готовность к выполнению обязанностей гражданина и реализации его прав, уважение прав, свобод и законных интересов других людей;
- осознание комплекса идей и моделей поведения, отражённых в лучших произведениях мировой музыкальной классики, готовность поступать в своей жизни в соответствии с эталонами нравственного самоопределения, отражёнными в них; активное участие в музыкально-культурной жизни семьи, образовательной организации, местного сообщества, родного края, страны, в том числе в качестве

участников творческих конкурсов и фестивалей, концертов, культурно-просветительских акций, в качестве волонтера в дни праздничных мероприятий.

Духовно-нравственного воспитания:

- ориентация на моральные ценности и нормы в ситуациях нравственного выбора; готовность воспринимать музыкальное искусство с учётом моральных и духовных ценностей этического и религиозного контекста, социально-исторических особенностей этики и эстетики; придерживаться принципов справедливости, взаимопомощи и творческого сотрудничества в процессе непосредственной музыкальной и учебной деятельности, при подготовке внеклассных концертов, фестивалей, конкурсов.

Эстетического воспитания:

- восприимчивость к различным видам искусства, умение видеть прекрасное в окружающей действительности, готовность прислушиваться к природе, людям, самому себе; осознание ценности творчества, таланта; осознание важности
- музыкального искусства как средства коммуникации и самовыражения; понимание ценности отечественного и мирового искусства, роли этнических культурных традиций и народного творчества; стремление к самовыражению в разных видах искусства.

Ценности научного познания:

- ориентация в деятельности на современную систему научных представлений об основных закономерностях развития человека, природы и общества, взаимосвязях человека с природной, социальной, культурной средой;
- овладение музыкальным языком, навыками познания музыки как искусства интонируемого смысла;
- овладение основными способами исследовательской деятельности на звуковом материале самой музыки, а также на материале искусствоведческой, исторической, публицистической информации о различных явлениях музыкального искусства, использование доступного объёма специальной терминологии.

Физического воспитания, формирования культуры здоровья и эмоционального благополучия:

- осознание ценности жизни с опорой на собственный жизненный опыт и опыт восприятия произведений искусства;
- соблюдение правил личной безопасности и гигиены, в том числе в процессе музыкально-исполнительской, творческой, исследовательской деятельности;

- умение осознавать своё эмоциональное состояние и эмоциональное состояние других, использовать адекватные интонационные средства для выражения своего состояния, в том числе в процессе повседневного общения; сформированность навыков рефлексии,
- признание своего права на ошибку и такого же права другого человека.

Трудового воспитания:

- установка на посильное активное участие в практической деятельности; трудолюбие в учёбе, настойчивость в достижении поставленных целей;
- интерес к практическому изучению профессий в сфере культуры и искусства; уважение к труду и результатам трудовой деятельности.

Экологического воспитания:

- повышение уровня экологической культуры, осознание глобального характера экологических проблем и путей их решения; участие в экологических проектах через различные формы музыкального творчества.

Личностные результаты, обеспечивающие адаптацию обучающегося к изменяющимся условиям социальной и природной среды:

- освоение обучающимися социального опыта, основных социальных ролей, норм и правил общественного поведения, форм социальной жизни, включая семью, группы, сформированные в учебной исследовательской и творческой деятельности, а также в рамках социального взаимодействия с людьми из другой культурной среды;
- стремление перенимать опыт, учиться у других людей — как взрослых, так и сверстников, в том числе в разнообразных проявлениях творчества, овладения различными навыками в сфере музыкального и других видов искусства;
- смелость при соприкосновении с новым эмоциональным опытом, воспитание чувства нового, способность ставить и решать нестандартные задачи, предвидеть ход событий, обращать внимание на перспективные тенденции и направления развития культуры и социума;
- способность осознавать стрессовую ситуацию, оценивать происходящие изменения и их последствия, опираясь на жизненный интонационный и эмоциональный опыт, опыт и навыки управления своими психо-эмоциональными ресурсами в стрессовой ситуации, воля к победе.

Метапредметные результаты

Метапредметные результаты освоения основной образовательной программы, формируемые при изучении предмета «Музыка»:

1. Овладение универсальными познавательными действиями

Базовые логические действия:

- устанавливать существенные признаки для классификации музыкальных явлений, выбирать основания для анализа, сравнения и обобщения отдельных интонаций, мелодий и ритмов, других элементов музыкального языка;
- сопоставлять, сравнивать на основании существенных признаков произведения, жанры и стили музыкального и других видов искусства;
- обнаруживать взаимные влияния отдельных видов, жанров и стилей музыки друг на друга, формулировать гипотезы о взаимосвязях;
- выявлять общее и особенное, закономерности и противоречия в комплексе выразительных средств, используемых при создании музыкального образа конкретного произведения, жанра, стиля;
- выявлять и характеризовать существенные признаки конкретного музыкального звучания;
- самостоятельно обобщать и формулировать выводы по результатам проведённого слухового наблюдения-исследования.

Базовые исследовательские действия:

- следовать внутренним слухом за развитием музыкального процесса, «наблюдать» звучание музыки; использовать вопросы как исследовательский инструмент познания;
- формулировать собственные вопросы, фиксирующие несоответствие между реальным и желательным состоянием учебной ситуации, восприятия, исполнения музыки;
- составлять алгоритм действий и использовать его для решения учебных, в том числе исполнительских и творческих задач;
- проводить по самостоятельно составленному плану небольшое исследование по установлению особенностей музыкально-языковых единиц, сравнению художественных процессов, музыкальных явлений, культурных объектов между собой;
- самостоятельно формулировать обобщения и выводы по результатам проведённого наблюдения, слухового исследования.

Работа с информацией:

- применять различные методы, инструменты и запросы при поиске и отборе информации с учётом предложенной учебной задачи и заданных критериев;
- понимать специфику работы с аудиоинформацией, музыкальными записями;
- использовать интонирование для запоминания звуковой информации, музыкальных произведений;
- выбирать, анализировать, интерпретировать, обобщать и систематизировать информацию, представленную в аудио- и видеоформатах, текстах, таблицах, схемах;

- использовать смысловое чтение для извлечения, обобщения и систематизации информации из одного или нескольких источников с учётом поставленных целей;
- оценивать надёжность информации по критериям, предложенным учителем или сформулированным самостоятельно;
- различать тексты информационного и художественного содержания, трансформировать, интерпретировать их в соответствии с учебной задачей;
- самостоятельно выбирать оптимальную форму представления информации (текст, таблица, схема, презентация, театрализация и др.) в зависимости от коммуникативной установки.

Овладение системой универсальных познавательных действий обеспечивает сформированность когнитивных навыков обучающихся, в том числе развитие специфического типа интеллектуальной деятельности — музыкального мышления.

Овладение универсальными коммуникативными действиями

Невербальная коммуникация:

- воспринимать музыку как искусство интонируемого смысла, стремиться понять эмоционально-образное содержание музыкального высказывания, понимать ограниченность словесного языка в передаче смысла музыкального произведения;
- передавать в собственном исполнении музыки художественное содержание, выражать настроение, чувства, личное отношение к исполняемому произведению;
- осознанно пользоваться интонационной выразительностью в обыденной речи, понимать культурные нормы и значение интонации в повседневном общении;
- эффективно использовать интонационно-выразительные возможности в ситуации публичного выступления;
- распознавать невербальные средства общения (интонация, мимика, жесты), расценивать их как полноценные элементы коммуникации, адекватно включаться в соответствующий уровень общения.

Вербальное общение:

- воспринимать и формулировать суждения, выражать эмоции в соответствии с условиями и целями общения;
- выражать своё мнение, в том числе впечатления от общения с музыкальным искусством в устных и письменных текстах;
- понимать намерения других, проявлять уважительное отношение к собеседнику и в корректной форме формулировать свои возражения;
- вести диалог, дискуссию, задавать вопросы по существу обсуждаемой темы, поддерживать благожелательный тон диалога;

- публично представлять результаты учебной и творческой деятельности.

Совместная деятельность (сотрудничество):

- Развивать навыки эстетически опосредованного сотрудничества, соучастия, сопереживания в процессе исполнения и восприятия музыки; понимать ценность такого социальнопсихологического опыта, экстраполировать его на другие сферы взаимодействия;
- понимать и использовать преимущества коллективной, групповой и индивидуальной музыкальной деятельности, выбирать наиболее эффективные формы взаимодействия при решении поставленной задачи;
- принимать цель совместной деятельности, коллективно строить действия по её достижению: распределять роли, договариваться, обсуждать процесс и результат совместной работы; уметь обобщать мнения нескольких людей, проявлять готовность руководить, выполнять поручения, подчиняться;
- оценивать качество своего вклада в общий продукт по критериям, самостоятельно сформулированным участниками взаимодействия; сравнивать результаты с исходной задачей и вклад каждого члена команды в достижение результатов, разделять сферу ответственности и проявлять готовность к представлению отчёта перед группой.

Овладение универсальными регулятивными действиями

Самоорганизация:

- ставить перед собой среднесрочные и долгосрочные цели по самосовершенствованию, в том числе в части творческих, исполнительских навыков и способностей, настойчиво продвигаться к поставленной цели;
- планировать достижение целей через решение ряда последовательных задач частного характера;
- самостоятельно составлять план действий, вносить необходимые коррективы в ходе его реализации;
- выявлять наиболее важные проблемы для решения в учебных и жизненных ситуациях;
- самостоятельно составлять алгоритм решения задачи (или его часть), выбирать способ решения учебной задачи с учётом имеющихся ресурсов и собственных возможностей, аргументировать предлагаемые варианты решений;
- делать выбор и брать за него ответственность на себя.

Самоконтроль (рефлексия):

- владеть способами самоконтроля, самомотивации и рефлексии;
- давать адекватную оценку учебной ситуации и предлагать план её изменения;

- предвидеть трудности, которые могут возникнуть при решении учебной задачи, и адаптировать решение к меняющимся обстоятельствам;
- объяснять причины достижения (недостижения) результатов деятельности; понимать причины неудач и уметь предупреждать их, давать оценку приобретённому опыту;
- использовать музыку для улучшения самочувствия, сознательного управления своим психоэмоциональным состоянием, в том числе стимулировать состояния активности (бодрости), отдыха (релаксации), концентрации внимания и т. д.

Эмоциональный интеллект:

- чувствовать, понимать эмоциональное состояние самого себя и других людей, использовать возможности музыкального искусства для расширения своих компетенций в данной сфере;
- развивать способность управлять собственными эмоциями и эмоциями других как в повседневной жизни, так и в ситуациях музыкально-опосредованного общения;
- выявлять и анализировать причины эмоций; понимать мотивы и намерения другого человека, анализируя коммуникативно-интонационную ситуацию; регулировать способ выражения собственных эмоций.

Принятие себя и других:

- уважительно и осознанно относиться к другому человеку и его мнению, эстетическим предпочтениям и вкусам;
- признавать своё и чужое право на ошибку, при обнаружении ошибки фокусироваться не на ней самой, а на способе улучшения результатов деятельности;
- принимать себя и других, не осуждая;
- проявлять открытость;
- осознавать невозможность контролировать всё вокруг.

Овладение системой универсальных учебных регулятивных действий обеспечивает формирование смысловых установок личности (внутренняя позиция личности) и жизненных навыков личности (управления собой, самодисциплины, устойчивого поведения, эмоционального душевного равновесия и т. д.).

Предметные результаты

Предметные результаты характеризуют сформированность у обучающихся основ музыкальной культуры и проявляются в способности к музыкальной деятельности, потребности в регулярном общении с музыкальным искусством во всех доступных формах, органичном включении музыки в актуальный контекст своей жизни.

Обучающиеся, освоившие основную образовательную программу по предмету «Музыка»:

- осознают принципы универсальности и всеобщности музыки как вида искусства, неразрывную связь музыки и жизни человека, всего человечества, могут рассуждать на эту тему;
- воспринимают российскую музыкальную культуру как целостное и самобытное цивилизационное явление; знают достижения отечественных мастеров музыкальной культуры, испытывают гордость за них;
- сознательно стремятся к укреплению и сохранению собственной музыкальной идентичности (разбираются в особенностях музыкальной культуры своего народа, узнают на слух родные интонации среди других, стремятся участвовать в исполнении музыки своей национальной традиции, понимают ответственность за сохранение и передачу следующим поколениям музыкальной культуры своего народа);
- понимают роль музыки как социально значимого явления, формирующего общественные вкусы и настроения, включённого в развитие политического, экономического, религиозного, иных аспектов развития общества.

Предметные результаты, формируемые в ходе изучения предмета «Музыка», сгруппированы по учебным модулям и должны отражать сформированность умений.

Модуль № 1 «Музыка моего края»:

- знать музыкальные традиции своей республики, края, народа;
- характеризовать особенности творчества народных и профессиональных музыкантов, творческих коллективов своего края;
- исполнять и оценивать образцы музыкального фольклора и сочинения композиторов своей малой родины.

Модуль № 2 «Народное музыкальное творчество России»:

- определять на слух музыкальные образцы, относящиеся к русскому музыкальному фольклору, к музыке народов Северного Кавказа; республик Поволжья, Сибири (не менее трёх региональных фольклорных традиций на выбор учителя);
- различать на слух и исполнять произведения различных жанров фольклорной музыки;
- определять на слух принадлежность народных музыкальных инструментов к группам духовых, струнных, ударношумовых инструментов;
- объяснять на примерах связь устного народного музыкального творчества и деятельности профессиональных музыкантов в развитии общей культуры страны.

Модуль № 3 «Музыка народов мира»:

- определять на слух музыкальные произведения, относящиеся к западно-европейской, латино-американской, азиатской традиционной музыкальной культуре, в том числе к отдельным самобытным культурно-национальным традициям;

- различать на слух и исполнять произведения различных жанров фольклорной музыки;
- определять на слух принадлежность народных музыкальных инструментов к группам духовых, струнных, ударношумовых инструментов;
- различать на слух и узнавать признаки влияния музыки разных народов мира в сочинениях профессиональных композиторов (из числа изученных культурно-национальных традиций и жанров).

Модуль № 4 «Европейская классическая музыка»:

- различать на слух произведения европейских композиторов-классиков, называть автора, произведение, исполнительский состав;
- определять принадлежность музыкального произведения к одному из художественных стилей (барокко, классицизм, романтизм, импрессионизм);
- исполнять (в том числе фрагментарно) сочинения композиторов-классиков;
- характеризовать музыкальный образ и выразительные средства, использованные композитором, способы развития и форму строения музыкального произведения;
- характеризовать творчество не менее двух композиторов-классиков, приводить примеры наиболее известных сочинений.

Модуль № 5 «Русская классическая музыка»:

- различать на слух произведения русских композиторов-классиков, называть автора, произведение, исполнительский состав;
- характеризовать музыкальный образ и выразительные средства, использованные композитором, способы развития и форму строения музыкального произведения;
- исполнять (в том числе фрагментарно, отдельными темами) сочинения русских композиторов;
- характеризовать творчество не менее двух отечественных композиторов-классиков, приводить примеры наиболее известных сочинений.

Модуль № 6 «Образы русской и европейской духовной музыки»:

- различать и характеризовать жанры и произведения русской и европейской духовной музыки;
- исполнять произведения русской и европейской духовной музыки;
- приводить примеры сочинений духовной музыки, называть их автора.

Модуль № 7 «Современная музыка: основные жанры и направления»:

- определять и характеризовать стили, направления и жанры современной музыки;
- различать и определять на слух виды оркестров, ансамблей, тембры музыкальных инструментов, входящих в их состав;
- исполнять современные музыкальные произведения в разных видах деятельности.

Модуль № 8 «Связь музыки с другими видами искусства»:

- определять стилевые и жанровые параллели между музыкой и другими видами искусств;
- различать и анализировать средства выразительности разных видов искусств;
- импровизировать, создавать произведения в одном виде искусства на основе восприятия произведения другого вида искусства (сочинение, рисунок по мотивам музыкального произведения, озвучивание картин, кинофрагментов и т. п.) или подбирать ассоциативные пары произведений из разных видов искусств, объясняя логику выбора;
- высказывать суждения об основной идее, средствах её воплощения, интонационных особенностях, жанре, исполнителях музыкального произведения.

Модуль № 9 «Жанры музыкального искусства»:

- различать и характеризовать жанры музыки (театральные, камерные и симфонические, вокальные и инструментальные и т. д.), знать их разновидности, приводить примеры;
- рассуждать о круге образов и средствах их воплощения, типичных для данного жанра;
- выразительно исполнять произведения (в том числе фрагменты) вокальных, инструментальных и музыкально-театральных жанров.

Оценивание результатов освоения программы

Обучающиеся с ТНР по предмету «Музыка» аттестовываются по избранной образовательной организацией системе оценок, исходя из достижения оптимальных (лучших для данного обучающегося в данных условиях) успехов.

2.1.16. Технология

Пояснительная записка

Характеристика учебного предмета «технология»

Учебный предмет «Технология» в современной школе интегрирует знания по разным предметам учебного плана и становится одним из базовых для формирования у обучающихся функциональной грамотности, технико-технологического, проектного, креативного и критического мышления на основе практико-ориентированного обучения и системно-деятельностного подхода в реализации содержания.

Предмет обеспечивает обучающимся вхождение в мир технологий, в том числе: материальных, информационных, коммуникационных, когнитивных и социальных. В рамках освоения предмета происходит приобретение базовых навыков работы с современным технологичным оборудованием, освоение современных технологий, знакомство с миром профессий, самоопределение и ориентация обучающихся в сферах трудовой деятельности.

Различные виды технологий, в том числе обозначенные в Национальной технологической инициативе, являются основой инновационного развития внутреннего рынка, устойчивого положения России на внешнем рынке.

Учебный предмет «Технология» раскрывает содержание, адекватно отражающее смену жизненных реалий и формирование пространства профессиональной ориентации и самоопределения личности, в том числе: компьютерное черчение, промышленный дизайн; 3D-моделирование, прототипирование, технологии цифрового производства в области обработки материалов, аддитивные технологии; нанотехнологии; робототехника и системы автоматического управления; технологии электротехники, электроники и электроэнергетики; строительство; транспорт; агро- и биотехнологии; обработка пищевых продуктов.

Обновлённое содержание и активные и интерактивные методы обучения по предмету «Технология» должны обеспечить вхождение обучающихся в цифровую экономику, развивать системное представление об окружающем мире, воспитывать понимание ответственности за применение различных технологий — экологическое мышление, обеспечивать осознанный выбор дальнейшей траектории профессионального и личностного развития.

Цели и задачи изучения учебного предмета «технология»

Основной целью освоения предмета «Технология» является формирование технологической грамотности, глобальных компетенций, творческого мышления, необходимых для перехода к новым приоритетам научно-технологического развития Российской Федерации.

Задачами курса технологии являются:

- овладение знаниями, умениями и опытом деятельности в предметной области «Технология» как необходимым компонентом общей культуры человека цифрового социума и актуальными для жизни в этом социуме технологиями;
- овладение трудовыми умениями и необходимыми технологическими знаниями по преобразованию материи, энергии и информации в соответствии с поставленными целями, исходя из экономических, социальных, экологических, эстетических критериев, а также критериев личной и общественной безопасности;
- формирование у обучающихся культуры проектной и исследовательской деятельности, готовности к предложению и осуществлению новых технологических решений;
- формирование у обучающихся навыка использования в трудовой деятельности цифровых инструментов и программных сервисов, а также когнитивных инструментов и технологий;

- 6 развитие умений оценивать свои профессиональные интересы и склонности в плане подготовки к будущей профессиональной деятельности, владение методиками оценки своих профессиональных предпочтений.

Инвариантные модули

Модуль «Производство и технологии»

Модуль «Производство и технология» является общим по отношению к другим модулям, вводящим учащихся в мир техники, технологий и производства. Все основные технологические понятия раскрываются в модуле в системном виде, чтобы потом осваивать их на практике в рамках других инвариантных и вариативных модулях.

Особенностью современной техносферы является распространение технологического подхода на когнитивную область.

Объектом технологий становятся фундаментальные составляющие цифрового социума: данные, информация, знание. Трансформация данных в информацию и информации в знание в условиях появления феномена «больших данных» является одной из значимых и востребованных в профессиональной сфере технологий.

Освоение содержания данного модуля осуществляется на протяжении всего курса «Технология» с 5 по 9 класс. Содержание модуля построено на основе последовательного погружения учащихся в технологические процессы, технические системы, мир материалов, производство и профессиональную деятельность. Фундаментальным процессом для этого служит смена технологических укладов и 4-я промышленная революция, благодаря которым растёт роль информации как производственного ресурса и цифровых технологий.

Модуль «Технологии обработки материалов и пищевых продуктов»

В модуле на конкретных примерах представлено освоение технологий обработки материалов по единой схеме: историко-культурное значение материала, экспериментальное изучение свойств материала, знакомство с инструментами, технологиями обработки, организация рабочего места, правила безопасного использования инструментов и приспособлений, экологические последствия использования материалов и применения технологий, а также характеризуются профессии людей, непосредственно связанные с получением и обработкой данных материалов. Изучение материалов и технологий предполагается в процессе выполнения учебного проекта, результатом которого будет продукт-изделие, изготовленный обучающимися. Модуль может быть представлен как проектный цикл по освоению технологии обработки материалов.

Модуль «Компьютерная графика. Черчение»

При освоении данного модуля обучающиеся осваивают инструментарий создания и исследования моделей, знания и умения, необходимые для создания и освоения новых технологий, а также продуктов техносферы.

Модуль «Робототехника»

В этом модуле наиболее полно реализуется идея конвергенции материальных и информационных технологий. Важность данного модуля заключается в том, что при освоении формируются навыки работы с когнитивной составляющей (действиями, операциями и этапами), которые в современном цифровом социуме приобретают универсальный характер.

Модуль «Робототехника» позволяет в процессе конструирования, создания действующих моделей роботов, интегрировать разные знания о технике и технических устройствах, электронике, программировании, фундаментальные знания, полученные в рамках школьных предметов, а также дополнительного образования и самообразования.

Модуль «3D-моделирование, прототипирование, макетирование»

Этот модуль в значительной мере нацелен на реализацию основного методического принципа модульного курса «Технология»: освоение технологии идёт неразрывно с освоением методологии познания, основой которого является моделирование.

При этом связь технологии с процессом познания носит двусторонний характер: анализ модели позволяет выделить составляющие её элементы и открывает возможность использовать технологический подход при построении моделей, необходимых для познания объекта. Модуль играет важную роль в формировании знаний и умений, необходимых для проектирования и усовершенствования продуктов (предметов), освоения и создания технологий.

Вариативные модули

Модуль «Автоматизированные системы №». Этот модуль знакомит учащихся с реализацией сверхзадачи технологии — автоматизации максимально широкой области человеческой деятельности. Акцент здесь сделан на автоматизацию управленческой деятельности. В этом контексте целесообразно рассмотреть управление не только техническими, но и социально-экономическими системами. Эффективным средством решения этой задачи является использование в учебном процессе имитационных моделей экономической деятельности.

Модуль «Животноводство» и «Растениеводство»

Данные модули знакомят учащихся с классическими и современными технологиями в сельскохозяйственной сфере. Особенность технологий заключается в том, что они направлены на природные объекты, имеющие свои биологические циклы.

В этом случае существенное значение имеет творческий фактор — умение в нужный момент скорректировать технологический процесс.

В курсе технологии осуществляется реализация широкого спектра межпредметных связей:

- с алгеброй и геометрией при изучении модулей: «Компьютерная графика. Черчение», «3D-моделирование, прототипирование, макетирование», «Технологии обработки материалов и пищевых продуктов»; с химией при освоении разделов, связанных с технологиями химической промышленности в инвариантных модулях;
- с биологией при изучении современных биотехнологий в инвариантных модулях и при освоении вариативных модулей «Растениеводство» и «Животноводство»;
- с физикой при освоении моделей машин и механизмов, модуля «Робототехника», «3D-моделирование, прототипирование, макетирование», «Технологии обработки материалов и пищевых продуктов»;
- с информатикой и ИКТ при освоении в инвариантных и вариативных модулях информационных процессов сбора, хранения, преобразования и передачи информации, протекающих в технических системах, использовании программных сервисов;
- с историей и искусством при освоении элементов промышленной эстетики, народных ремёсел в инвариантном модуле «Производство и технология»;
- с обществознанием при освоении темы «Технология и мир».

Место учебного предмета «технология» в учебном плане

Учебный предмет «Технология» реализуется за счет обязательной части учебного плана. Освоение предметной области «Технология» в основной школе осуществляется в 5—8 классах из расчёта: в 5—6 классах — 2 часа в неделю, в 7-8 классах — 1 час.

Содержание обучения

Инвариантные модули

Модуль «Производство и технологии» (8 часов)

5 класс

Технологии вокруг нас. Преобразующая деятельность человека и технологии. Мир идей и создание новых вещей и продуктов. Производственная деятельность.

Материальный мир и потребности человека. Свойства вещей.

Материалы и сырьё. Естественные (природные) и искусственные материалы.

Материальные технологии. Технологический процесс.

Производство и техника. Роль техники в производственной деятельности человека.

Когнитивные технологии: мозговой штурм, метод интеллект-карт, метод фокальных объектов и др.

Проекты и ресурсы в производственной деятельности человека. Проект как форма организации деятельности. Виды проектов. Этапы проектной деятельности. Проектная документация.

Какие бывают профессии.

Модуль «Производство и технологии» (8 часов)

6 класс

Производственно-технологические задачи и способы их решения.

Модели и моделирование. Виды машин и механизмов. Моделирование технических устройств. Кинематические схемы.

Конструирование изделий. Конструкторская документация.

Конструирование и производство техники. Усовершенствование конструкции. Основы изобретательской и рационализаторской деятельности.

Технологические задачи, решаемые в процессе производства и создания изделий. Соблюдение технологии и качество изделия (продукции).

Информационные технологии. Перспективные технологии.

Модуль «Производство и технологии» (8 часов)

7 класс

Создание технологий как основная задача современной науки. История развития технологий.

Эстетическая ценность результатов труда. Промышленная эстетика. Дизайн.

Народные ремёсла. Народные ремёсла и промыслы России.

Цифровизация производства. Цифровые технологии и способы обработки информации.

Управление технологическими процессами. Управление производством. Современные и перспективные технологии.

Понятие высокотехнологичных отраслей. «Высокие технологии» двойного назначения.

Разработка и внедрение технологий многократного использования материалов, технологий безотходного производства.

Современная техносфера. Проблема взаимодействия природы и техносферы.

Современный транспорт и перспективы его развития.

Модуль «Производство и технологии» (5 часов)

8 класс

Общие принципы управления. Самоуправляемые системы.

Устойчивость систем управления. Устойчивость технических систем.

Производство и его виды.

Биотехнологии в решении экологических проблем. Биоэнергетика. Перспективные технологии (в том числе нанотехнологии).

Сферы применения современных технологий.

Рынок труда. Функции рынка труда. Трудовые ресурсы.

Мир профессий. Профессия, квалификация и компетенции.

Выбор профессии в зависимости от интересов и способностей человека.

Модуль «Производство и технологии» (5 часов)

9 класс

Предпринимательство. Сущность культуры предпринимательства. Корпоративная культура.

Предпринимательская этика. Виды предпринимательской деятельности. Типы организаций.

Сфера принятия управленческих решений. Внутренняя и внешняя среда предпринимательства. Базовые составляющие внутренней среды.

Формирование цены товара.

Внешние и внутренние угрозы безопасности фирмы. Основные элементы механизма защиты предпринимательской тайны. Защита предпринимательской тайны и обеспечение безопасности фирмы.

Понятия, инструменты и технологии имитационного моделирования экономической деятельности. Модель реализации бизнес-идеи. Этапы разработки бизнес-проекта: анализ выбранного направления экономической деятельности, создание логотипа фирмы, разработка бизнес-плана.

Эффективность предпринимательской деятельности. Принципы и методы оценки. Контроль эффективности, оптимизация предпринимательской деятельности. Технологическое предпринимательство. Инновации и их виды. Новые рынки для продуктов.

Модуль «Технологии обработки материалов и пищевых продуктов» (32 часа)

5 класс

Технологии обработки конструкционных материалов (14 часов)

Проектирование, моделирование, конструирование — основные составляющие технологии.

Основные элементы структуры технологии: действия, операции, этапы. Технологическая карта.

Бумага и её свойства. Производство бумаги, история и современные технологии.

Использование древесины человеком (история и современность). Использование древесины и охрана природы. Общие сведения о древесине хвойных и лиственных пород.

Пиломатериалы. Способы обработки древесины. Организация рабочего места при работе с древесиной.

Ручной и электрифицированный инструмент для обработки древесины.

Операции (основные): разметка, пиление, сверление, зачистка, декорирование древесины.

Народные промыслы по обработке древесины.

Профессии, связанные с производством и обработкой древесины. Индивидуальный творческий (учебный) проект «Изделие из древесины».

Технологии обработки пищевых продуктов (6 часов)

Общие сведения о питании и технологиях приготовления пищи.

Рациональное, здоровое питание, режим питания, пищевая пирамида.

Значение выбора продуктов для здоровья человека. Пищевая ценность разных продуктов питания. Пищевая ценность яиц, круп, овощей. Технологии обработки овощей, круп.

Технология приготовления блюд из яиц, круп, овощей. Определение качества продуктов, правила хранения продуктов.

Интерьер кухни, рациональное размещение мебели. Посуда, инструменты, приспособления для обработки пищевых продуктов, приготовления блюд.

Правила этикета за столом. Условия хранения продуктов питания. Утилизация бытовых и пищевых отходов.

Профессии, связанные с производством и обработкой пищевых продуктов.

Групповой проект по теме «Питание и здоровье человека».

Технологии обработки текстильных материалов (12 часов)

Основы материаловедения. Текстильные материалы (нитки, ткань), производство и использование человеком. История, культура.

Современные технологии производства тканей с разными свойствами.

Технологии получения текстильных материалов из натуральных волокон растительного, животного происхождения, из химических волокон. Свойства тканей.

Основы технологии изготовления изделий из текстильных материалов.

Последовательность изготовления швейного изделия. Контроль качества готового изделия.

Устройство швейной машины: виды приводов швейной машины, регуляторы.

Виды стежков, швов. Виды ручных и машинных швов (стачные, краевые).

Профессии, связанные со швейным производством.

Индивидуальный творческий (учебный) проект «Изделие из текстильных материалов».

Чертёж выкроек проектного швейного изделия (например, мешок для сменной обуви, прихватка, лоскутное шитьё).

Выполнение технологических операций по пошиву проектного изделия, отделке изделия.

Оценка качества изготовления проектного швейного изделия.

Модуль «Технологии обработки материалов и пищевых продуктов» (32 часа)

6 класс

Технологии обработки конструкционных материалов(14 часов)

Получение и использование металлов человеком. Рациональное использование, сбор и переработка вторичного сырья. Общие сведения о видах металлов и сплавах. Тонколистовой металл и проволока.

Народные промыслы по обработке металла.

Способы обработки тонколистового металла.

Слесарный верстак. Инструменты для разметки, правки, резания тонколистового металла.

Операции (основные): правка, разметка, резание, гибка тонколистового металла.

Профессии, связанные с производством и обработкой металлов.

Индивидуальный творческий (учебный) проект «Изделие из металла».

Выполнение проектного изделия по технологической карте.

Потребительские и технические требования к качеству готового изделия.

Оценка качества проектного изделия из тонколистового металла.

Технологии обработки пищевых продуктов (6 часов)

Молоко и молочные продукты в питании. Пищевая ценность молока и молочных продуктов.

Технологии приготовления блюд из молока и молочных продуктов.

Определение качества молочных продуктов, правила хранения продуктов.

Виды теста. Технологии приготовления разных видов теста (тесто для вареников, песочное тесто, бисквитное тесто, дрожжевое тесто).

Профессии, связанные с пищевым производством.

Групповой проект по теме «Технологии обработки пищевых продуктов».

Технологии обработки текстильных материалов (12 часов)

Современные текстильные материалы, получение и свойства.

Сравнение свойств тканей, выбор ткани с учётом эксплуатации изделия.

Одежда, виды одежды. Мода и стиль.

Индивидуальный творческий (учебный) проект «Изделие из текстильных материалов».

Чертёж выкроек проектного швейного изделия (например, укладка для инструментов, сумка, рюкзак; изделие в технике лоскутной пластики).

Выполнение технологических операций по раскрою и пошиву проектного изделия, отделке изделия.

Оценка качества изготовления проектного швейного изделия.

Модуль «Технологии обработки материалов и пищевых продуктов» (20 часов)

7 класс

Технологии обработки конструкционных материалов(14 часов)

Обработка древесины. Технологии механической обработки конструкционных материалов. Технологии отделки изделий из древесины.

Обработка металлов. Технологии обработки металлов. Конструкционная сталь. Токарно-винторезный станок. Изделия из металлопроката. Резьба и резьбовые соединения. Нарезание резьбы. Соединение металлических деталей клеем. Отделка деталей.

Пластмасса и другие современные материалы: свойства, получение и использование.

Индивидуальный творческий (учебный) проект «Изделие из конструкционных и поделочных материалов».

Технологии обработки пищевых продуктов (6 часов)

Рыба, морепродукты в питании человека. Пищевая ценность

Механическая обработка рыбы. Показатели свежести рыбы. Кулинарная разделка рыбы.

Виды тепловой обработки рыбы. Требования к качеству рыбных блюд.

Рыбные консервы.

Мясо животных, мясо птицы в питании человека. Пищевая ценность мяса. Механическая обработка мяса животных (говядина, свинина, баранина), обработка мяса птицы. Показатели свежести мяса. Виды тепловой обработки мяса.

Блюда национальной кухни из мяса, рыбы.

Групповой проект по теме «Технологии обработки пищевых продуктов».

Модуль «Робототехника» (20 часов)

5 класс

Автоматизация и роботизация. Принципы работы робота.

Классификация современных роботов. Виды роботов, их функции и назначение.

Взаимосвязь конструкции робота и выполняемой им функции.

Робототехнический конструктор и комплектующие.

Чтение схем. Сборка роботизированной конструкции по готовой схеме.

Базовые принципы программирования.

Визуальный язык для программирования простых робототехнических систем.

Модуль «Робототехника» (20 часов)

6 класс

Мобильная робототехника. Организация перемещения робототехнических устройств.

Транспортные роботы. Назначение, особенности.

Знакомство с контроллером, моторами, датчиками.

Сборка мобильного робота.

Принципы программирования мобильных роботов.

Изучение интерфейса визуального языка программирования, основные инструменты и команды программирования роботов.

Учебный проект по робототехнике («Транспортный робот», «Танцующий робот»).

Модуль «Робототехника» (20 часов)

7 класс

Промышленные и бытовые роботы, их классификация, назначение, использование

Программирование контроллера в среде конкретного языка

программирования, основные инструменты и команды программирования роботов.

Реализация на выбранном языке программирования алгоритмов управления отдельными компонентами и роботизированными системами.

Анализ и проверка на работоспособность, усовершенствование конструкции робота.

Учебный проект по робототехнике «Робототехнические проекты на базе электромеханической игрушки, контроллера и электронных компонентов».

Модуль «Робототехника» (14 часов)

8 класс

Принципы работы и назначение основных блоков, оптимальный вариант использования при конструировании роботов.

Основные принципы теории автоматического управления и регулирования. Обратная связь.

Датчики, принципы и режимы работы, параметры, применение.

Отладка роботизированных конструкций в соответствии с поставленными задачами.

Беспроводное управление роботом.

Программирование роботов в среде конкретного языка программирования, основные инструменты и команды программирования роботов.

Учебный проект по робототехнике (одна из предложенных тем на выбор).

Модуль «Робототехника» (14 часов)

9 класс

Робототехнические системы. Автоматизированные и роботизированные производственные линии. Элементы «Умного дома».

Конструирование и моделирование с использованием автоматизированных систем с обратной связью.

Составление алгоритмов и программ по управлению роботизированными системами.

Протоколы связи.

Перспективы автоматизации и роботизации: возможности и ограничения.

Профессии в области робототехники.

Научно-практический проект по робототехнике.

Модуль «3D-моделирование, прототипирование, макетирование»(12 часов)

7 класс

Виды и свойства, назначение моделей. Адекватность модели моделируемому объекту и целям моделирования.

Понятие о макетировании. Типы макетов. Материалы и инструменты для бумажного макетирования. Выполнение развёртки, сборка деталей макета. Разработка графической документации.

Создание объёмных моделей с помощью компьютерных программ.

Программы для просмотра на экране компьютера файлов с готовыми цифровыми трёхмерными моделями и последующей распечатки их развёрток.

Программа для редактирования готовых моделей и последующей их распечатки.

Инструменты для редактирования моделей.

Модуль «3D-моделирование, прототипирование, макетирование»(11 часов)

8 класс

3D-моделирование как технология создания визуальных моделей.

Графические примитивы в 3D-моделировании. Куб и кубоид.

Шар и многогранник. Цилиндр, призма, пирамида.

Операции над примитивами. Поворот тел в пространстве.

Масштабирование тел. Вычитание, пересечение и объединение геометрических тел.

Понятие «прототипирование». Создание цифровой объёмной модели.

Инструменты для создания цифровой объёмной модели.

Модуль «3D-моделирование, прототипирование, макетирование» (11 часов)

9 класс

Моделирование сложных объектов. Рендеринг. Полигональная сетка.

Понятие «аддитивные технологии».

Технологическое оборудование для аддитивных технологий: 3D-принтеры.

Области применения трёхмерной печати. Сырьё для трёхмерной печати.

Этапы аддитивного производства. Правила безопасного пользования 3D-принтером.

Основные настройки для выполнения печати на 3D-принтере.

Подготовка к печати. Печать 3D-модели.

Профессии, связанные с 3D-печатью.

Модуль «Компьютерная графика. Черчение» (8 часов)

5 класс

Графическая информация как средство передачи информации о материальном мире (вещах).

Виды и области применения графической информации (графических изображений).

Основы графической грамоты. Графические материалы и инструменты.

Типы графических изображений (рисунок, диаграмма, графики, графы, эскиз, технический рисунок, чертёж, схема, карта, пиктограмма и др.).

Основные элементы графических изображений (точка, линия, контур, буквы и цифры, условные знаки).

Правила построения чертежей (рамка, основная надпись, масштаб, виды, нанесение размеров).

Чтение чертежа.

Модуль «Компьютерная графика. Черчение» (8 часов)

6 класс

Создание проектной документации.

Основы выполнения чертежей с использованием чертёжных инструментов и приспособлений.

Стандарты оформления.

Понятие о графическом редакторе, компьютерной графике.

Инструменты графического редактора. Создание эскиза в графическом редакторе.

Инструменты для создания и редактирования текста в графическом редакторе.

Создание печатной продукции в графическом редакторе.

Модуль «Компьютерная графика. Черчение» (8 часов)

7 класс

Понятие о конструкторской документации. Формы деталей и их конструктивные элементы.

Изображение и последовательность выполнения чертежа. ЕСКД. ГОСТ.

Общие сведения о сборочных чертежах. Оформление сборочного чертежа. Правила чтения сборочных чертежей.

Понятие графической модели.

Применение компьютеров для разработки графической документации.

Математические, физические и информационные модели.

Графические модели. Виды графических моделей.

Количественная и качественная оценка модели.

Модуль «Компьютерная графика. Черчение» (4 часа)

8 класс

Применение программного обеспечения для создания проектной документации: моделей объектов и их чертежей.

Создание документов, виды документов. Основная надпись.

Геометрические примитивы.

Создание, редактирование и трансформация графических объектов.

Сложные 3D-модели и сборочные чертежи.

Изделия и их модели. Анализ формы объекта и синтез модели.

План создания 3D-модели.

Дерево модели. Формообразование детали. Способы редактирования операции формообразования и эскиза.

Модуль «Компьютерная графика. Черчение» (4 часа)

9 класс

Система автоматизации проектно-конструкторских работ — САПР. Чертежи с использованием в системе автоматизированного проектирования (САПР) для подготовки проекта изделия.

Оформление конструкторской документации, в том числе с использованием систем автоматизированного проектирования (САПР).

Объём документации: пояснительная записка, спецификация. Графические документы: технический рисунок объекта, чертёж общего вида, чертежи деталей. Условности и упрощения на чертеже. Создание презентации.

Профессии, связанные с изучаемыми технологиями, черчением, проектированием с использованием САПР, их востребованность на рынке труда.

Вариативные модули

Модуль «Автоматизированные системы»

8—9 классы

Управление. Общие представления

Управляющие и управляемые системы. Понятие обратной связи. Модели управления.

Классическая модель управления.

Условия функционирования классической модели управления.

Автоматизированные системы. Проблема устойчивости систем управления. Отклик системы на малые воздействия.

Синергетические эффекты.

Управление техническими системами

Механические устройства обратной связи. Регулятор Уатта.

Понятие системы. Замкнутые и открытые системы. Системы с положительной и отрицательной обратной связью.

Динамические эффекты открытых систем: точки бифуркации, аттракторы.

Реализация данных эффектов в технических системах.

Управление системами в условиях неустойчивости.

Современное производство. Виды роботов. Робот-манипулятор. Сменные модули манипулятора. Производственные линии. Информационное взаимодействие роботов.

Производство

Моделирование технологических линий на основе робототехнического конструирования.

Моделирование действия учебного робота-манипулятора со сменными модулями для обучения работе с производственным оборудованием.

Элементная база автоматизированных систем

Понятие об электрическом токе. Проводники и диэлектрики.

Электрические приборы. Макетная плата. Соединение проводников. Электрическая цепь и электрическая схема. Резистор и диод. Потенциометр.

Электроэнергетика. Способы получения и хранения электроэнергии. Энергетическая безопасность. Передача энергии на расстоянии.

Электротехника. Датчики. Аналоговая и цифровая схемотехника. Микроконтроллеры.

Фоторезистор. Сборка схем.

Модуль «Животноводство»

7—8 классы

Элементы технологий выращивания сельскохозяйственных животных

Домашние животные. Приручение животных как фактор развития человеческой цивилизации. Сельскохозяйственные животные.

Содержание сельскохозяйственных животных: помещение, оборудование, уход.

Разведение животных. Породы животных, их создание.

Лечение животных. Понятие о ветеринарии.

Заготовка кормов. Кормление животных. Питательность корма. Рацион.

Животные у нас дома. Забота о домашних и бездомных животных.

Проблема клонирования живых организмов. Социальные и этические проблемы.

Производство животноводческих продуктов

Животноводческие предприятия. Оборудование и микроклимат животноводческих и птицеводческих предприятий. Выращивание животных. Использование и хранение животноводческой продукции.

Использование цифровых технологий в животноводстве.

Цифровая ферма: автоматическое кормление животных; автоматическая дойка; уборка помещения и др.

Цифровая «умная» ферма — перспективное направление роботизации в животноводстве.

Профессии, связанные с деятельностью животновода

Зоотехник, зооинженер, ветеринар, оператор птицефабрики,

оператор животноводческих ферм и др. Использование информационных цифровых технологий в профессиональной деятельности.

Модуль «Растениеводство»

7—8 классы

Элементы технологий выращивания сельскохозяйственных культур

Земледелие как поворотный пункт развития человеческой цивилизации. Земля как величайшая ценность человечества.

История земледелия.

Почвы, виды почв. Плодородие почв.

Инструменты обработки почвы: ручные и механизированные. Сельскохозяйственная техника.

Культурные растения и их классификация.

Выращивание растений на школьном/приусадебном участке.

Полезные для человека дикорастущие растения и их классификация.

Сбор, заготовка и хранение полезных для человека дикорастущих растений и их плодов.

Сбор и заготовка грибов. Соблюдение правил безопасности.

Сохранение природной среды.

Сельскохозяйственное производство

Особенности сельскохозяйственного производства: сезонность, природно-климатические условия, слабая прогнозируемость показателей. Агропромышленные комплексы.

Компьютерное оснащение сельскохозяйственной техники.

Автоматизация и роботизация сельскохозяйственного производства:

- анализаторы почвы с использованием спутниковой системы навигации;
- автоматизация тепличного хозяйства;
- применение роботов-манипуляторов для уборки урожая;
- внесение удобрения на основе данных от азотно-спектральных датчиков;
- определение критических точек полей с помощью спутниковых снимков;
- использование БПЛА и др.

Генно-модифицированные растения: положительные и отрицательные аспекты.

Сельскохозяйственные профессии.

Профессии в сельском хозяйстве: агроном, агрохимик, агроинженер, тракторист-машинист сельскохозяйственного производства и др. Особенности профессиональной деятельности в сельском хозяйстве. Использование цифровых технологий в профессиональной деятельности.

Коррекционно-развивающая направленность учебного предмета «технология»

Содержание данного учебного предмета позволяет обучающимся с ТНР интегрировать в практической деятельности знания, полученные в других образовательных областях. В процессе обучения технологии осуществляются межпредметные связи с изобразительным искусством, биологией, физикой, математикой и др.

Решение задач творческого развития личности обучающихся обеспечивается включением в программу творческих заданий, которые могут выполняться методом проектов, как индивидуально, так и коллективно. Часть заданий направлена на решение задач эстетического воспитания обучающихся, раскрытие их творческих способностей.

Основной формой организации учебного процесса является сдвоенный урок, который позволяет организовать практическую творческую и проектную деятельность, причём проекты могут выполняться обучающимися как в специально выделенное в программе время, так и интегрироваться с другими разделами программы.

В процессе выполнения программы «Технология» осуществляется развитие технического и художественного мышления, творческих способностей личности, формируются экологическое мировоззрение, навыки бесконфликтного делового общения.

Содержание учебного предмета Технология способствует дальнейшему формированию ИКТ-компетентности обучающихся и освоению стратегий смыслового чтения и работы с текстом.

Коррекционная направленность реализуется за счет:

- частичного перераспределения учебных часов между модулями и темами с учетом темпа освоения текстового материала, графиков, таблиц, скорости письма и выполнения графических работ;
- развернутого комментирования записей и действий;
- оказания индивидуальной помощи обучающимся;
- иллюстрирования текстовых задач сюжетами и примерами, позволяющими уточнить представления обучающихся об окружающей действительности, расширить их кругозор;
- алгоритмизации заданий, дроблением их на смысловые части;
- уменьшения объёма аналогичных заданий и подбор разноплановых заданий;
- использования большого количества индивидуальных раздаточных материалов.
- усвоения понятийного ряда, на основе которого достигается овладение технологической культурой.

Средства технологии позволяют эффективно вести целенаправленную работу по развитию внимания, памяти и мышления – основных составляющих познавательной деятельности. Также при изучении технологии у обучающихся развивается пространственное воображение и умение ориентироваться в малом пространстве; развивается зрительное восприятие

оптико-пространственные представления, конструктивный праксис, графические умения и мелкая моторика, совершенствуются коммуникативные навыки.

Оценивание результатов освоения программы

Результаты обучения демонстрируются обучающимся с использованием доступного ему вида речевой деятельности в соответствии со структурой нарушения. При необходимости возможно увеличение времени на подготовку ответа.

При оценке знаний обучающихся предполагается обращать внимание на правильность, осознанность, логичность и доказательность в изложении материала, точность использования терминологии, самостоятельность ответа.

Нормы оценок за устный ответ

Оценка устных ответов

Оценка «5»

- полностью усвоил учебный материал;
- самостоятельно подтверждает ответ конкретными примерами;
- правильно отвечает на дополнительные вопросы учителя.

Оценка «4»

- в основном усвоил учебный материал;
- допускает незначительные ошибки при его изложении своими словами;
- подтверждает ответ конкретными примерами;
- правильно отвечает на дополнительные вопросы учителя.

Оценка «3»

- не усвоил существенную часть учебного материала;
- допускает значительные ошибки при его изложении своими словами;
- затрудняется подтвердить ответ конкретными примерами;
- слабо отвечает на дополнительные вопросы.

Оценка «2»

- почти не усвоил учебный материал;
- не может изложить его своими словами;
- не может подтвердить ответ конкретными примерами;
- не отвечает на большую часть дополнительных вопросов учителя.

По окончании устного ответа обучающегося педагогом проводится краткий анализ ответа, объявляется мотивированная оценка. Возможно привлечение других обучающихся для анализа ответа, самоанализ, предложение оценки.

Оценивание устных ответов осуществляется без учета нарушений языковых/ речевых норм, связанных с недостатками произносительной стороны речи (произношение звуков,

воспроизведение слов сложной слоговой структуры, интонационных и ритмических структур и др.).

Оценка выполнения практических работ

Оценка «5»

- тщательно спланирован труд и рационально организовано рабочее место;
- правильно выполнялись приемы труда, самостоятельно и творчески выполнялась работа;
- изделие изготовлено с учетом установленных требований;
- полностью соблюдались правила техники безопасности.

Оценка «4»

- допущены незначительные недостатки в планировании труда и организации рабочего места;
- в основном правильно выполняются приемы труда;
- работа выполнялась самостоятельно;
- изделие изготовлено с незначительными отклонениями;
- полностью соблюдались правила техники безопасности.

Оценка «3»

- имеют место недостатки в планировании труда и организации рабочего места;
- отдельные приемы труда выполнялись неправильно;
- самостоятельность в работе была низкой;
- норма времени невыполнена на 15-20 %;
- изделие изготовлено с нарушением отдельных требований;
- не полностью соблюдались правила техники безопасности.

Оценка «2»

- имеют место существенные недостатки в планировании труда и организации рабочего места;
- неправильно выполнялись многие приемы труда;
- самостоятельность в работе почти отсутствовала;
- норма времени невыполнена на 20-30 %;
- изделие изготовлено со значительными нарушениями требований;
- не соблюдались многие правила техники безопасности.

Учитель имеет право поставить обучающемуся оценку выше той, которая предусмотрена нормами, если им оригинально выполнена работа.

В случае нарушения моторики у обучающегося оценка осуществляется исходя из достижения им оптимальных (лучших для данного обучающегося в данных условиях) успехов.

2.1.17. Адаптивная физическая культура

Пояснительная записка

Общая характеристика учебного предмета «адаптивная физическая культура»

Программа по адаптивной физической культуре для обучающихся с тяжелыми нарушениями речи имеет ряд существенных отличий от общеобразовательной программы физического воспитания. Это обусловлено специфичными чертами развития как физической, так и психической сферы обучающегося с ТНР. Программа имеет коррекционную направленность и разрабатывается с учетом особенностей развития обучающихся указанной категории. Она должна содействовать всестороннему развитию личности обучающихся, формированию осознанного отношения к своему здоровью, развитию основных физических качеств, компенсации нарушенных функций организма.

Наряду с речевыми нарушениями для обучающихся с ТНР характерны нарушения в развитии двигательной сферы. Двигательные нарушения проявляются в виде плохой координации сложных движений, в неточности при воспроизведении движений, в снижении скорости и ловкости, нарушении темпа и ритма выполнения движений.

Наибольшие трудности представляет выполнение движений по словесным многозадачным инструкциям. Обучающиеся отстают от нормативно развивающихся сверстников в точности воспроизведения двигательного задания по пространственно-временным параметрам, нарушают последовательность элементов действия, плохо выполняют его составные части.

Трудности вызывают такие движения, как перекачивания мяча с руки на руку, передачи его с небольшого расстояния, удары об пол с попеременным чередованием, прыжки на одной ноге, ритмичные движения под музыку. Недостаточный самоконтроль при выполнении заданий приводит к существенным нарушениям техники выполнения движений. Физические качества обучающихся с ТНР по сравнению с физическими качествами обучающихся с нормальным речевым развитием отличаются недостаточной ловкостью и быстротой. По силе, гибкости и выносливости существенных различий не отмечается.

Цели изучения учебного предмета «адаптивная физическая культура»

Общей целью школьного образования по адаптивной физической культуре является формирование разносторонне развитой личности, способной активно использовать ценности физической культуры для укрепления и сохранения здоровья, оптимизации жизнедеятельности и организации активного отдыха.

Цель реализации программы – овладение обучающимися с тяжелыми нарушениями речи необходимым уровнем подготовки в области физической культуры, совершенствование двигательной сферы, повышение функциональных возможностей основных систем организма, необходимых для полноценной социальной адаптации обучающихся. Достижение такого уровня физического развития и двигательных навыков, который даст возможность вести активный образ жизни, полноценно общаться с другими людьми.

Обеспечение регулярной адекватной состоянию здоровья физической нагрузки, формирование мотивации и привычки к двигательной активности, определение доступного уровня физической активности и поддержание его в течение учебного года являются неизменными условиями достижения поставленной цели.

Задачи реализации программы:

Достижение поставленной цели при разработке и реализации адаптивной программы по физическому воспитанию предусматривает решение следующих основных задач:

Общие задачи:

- укрепление здоровья, содействие нормальному физическому развитию, повышению сопротивляемости организма к неблагоприятным условиям внешней среды;
- обучение основам техники движений, формированию жизненно необходимых навыков и умений;
- развитие двигательных (кондиционных и координационных) способностей;
- формирование необходимых знаний в области физической культуры личности;
- воспитание потребности и умения самостоятельно заниматься физическими упражнениями, сознательно применять их в целях отдыха, тренировки, повышения работоспособности;
- развитие социально-коммуникативных умений;
- воспитание волевых качеств, активности и самостоятельности;
- формирование общей культуры, духовно-нравственное, гражданское, социальное, личностное и интеллектуальное развитие.

Специфические задачи (коррекционные, компенсаторные, профилактические):

- коррекция и профилактика нарушений двигательных функций и опорно-двигательного аппарата (сколиозы, плоскостопия, нарушение осанки);
- развитие координационных способностей;
- коррекция и компенсация нарушений психомоторики;
- коррекция и компенсация нарушений общей и мелкой моторики;
- коррекция и развитие способности к дифференцированию временных, силовых, пространственных параметров движения;

- формирование зрительно-двигательной координации в процессе выполнения физических упражнений;
- совершенствование функции дыхания и темпо-ритмической организации речи в процессе выполнения физических упражнений;
- развитие коммуникативной функции речи при выполнении физических упражнений и в процессе игры;
- совершенствование связной речи в процессе выполнения физических упражнений и в процессе игры;
- формирование двигательных навыков под воздействием регулирующей функции речи.

Принципы и подходы реализации программы учебного предмета «адаптивная физическая культура»

Основные подходы к построению и содержанию занятий в рамках уроков АФК определяются специальными принципами работы с обучающимися с ТНР.

Принципы реализации программы:

- программно-целевой подход, который предполагает единую систему планирования и своевременного внесения корректив в планы;
- необходимость использования специальных методов, приёмов и средств обучения;
- информационной компетентности участников образовательного процесса в школе;
- комплексности в реализации коррекционно-образовательного процесса: включение в решение задач программы всех субъектов образовательных отношений.

Каждое занятие адаптивной физической культурой состоит из трех частей: разминочная, основная и релаксационная часть. Разминочная часть направлена на подготовку мышечно-суставного аппарата обучающихся к активным физическим нагрузкам в основной части урока. Релаксационная часть направлена на восстановление функционального состояния организма после физической нагрузки. В этой части урока АФК предусматривается использование упражнений на расслабление, дыхательных упражнений, стретчинг, организация медленной ходьбы.

Необходимо включать в структуру занятия такие направления как формирование кинестетической и кинетической основы движений в процессе развития общей, ручной и артикуляторной моторики. Обогащение двигательного опыта обучающихся в процессе упражнений в ходьбе, беге, прыжках, в действиях с предметами. Выработка динамической координации движений: четких и точных движений, выполняемых в определенном темпе и ритме; удержание двигательной программы при выполнении последовательно организованных движений. Обучение выполнению правил в подвижных играх,

согласованию своих движений. Развитие движений кистей рук в специальных упражнениях: сжимание, разжимание, встряхивание и помахивание кистями с постепенным увеличением амплитуды движений в суставах и совершенствованием межанализаторного взаимодействия (в работе зрительного, слухового и тактильного анализаторов).

Выполнение любого физического упражнения предполагает зрительный контроль над правильностью выполняемого действия и последующую коррекцию движения в случае ошибки.

На занятиях необходимо применять разнообразное спортивное оборудование, что позволит развивать и корригировать сенсорно-перцептивные и моторные компоненты двигательной деятельности (зрительно-моторную координацию; мышечную выносливость; способность перемещаться в пространстве на основе выбора объекта по заданному признаку; произвольность и осознанность выполняемых действий; ориентировку в трехмерном пространстве; способность к точному воспроизведению движения по заданной инструкции).

Наряду с общефизическими упражнениями широко используются релаксационные упражнения с элементами логоритмики, различные общеразвивающие упражнения под музыку или в сопровождении стихотворных текстов.

Содержание специальной учебной дисциплины «Адаптивная физическая культура» представлено двигательной деятельностью с её базовыми компонентами: информационным (знания об адаптивной физической культуре), операциональным (способы выполнения деятельности) и мотивационно-процессуальным (физическое совершенствование). Программный материал структурирован по модульному принципу.

Место учебного предмета «адаптивная физическая культура» в учебном плане

Объём часов, отведённых в учебном плане на изучение обучающимися с ТНР специальной учебной дисциплины «Адаптивная физическая культура» в основной школе составляет 68 часов в год (2 часа в неделю в каждом классе).

Содержание учебного предмета «адаптивная физическая культура»

Основные тематические модули учебной дисциплины «Адаптивная физическая культура» на уровне основного общего образования:

Модуль «Знания о физической культуре»

В данном модуле рассматриваются теоретические знания по истории физической культуры и спорта, их месте и роли в современном обществе. Обучающиеся должны получить знания о значении физической культуры для всестороннего развития человека, укрепления здоровья и подготовки к трудовой деятельности. Формируются понятия о здоровье и здоровом образе жизни. Рассматривается необходимость коррекции осанки и телосложения, контроля и наблюдения за состоянием здоровья, физическим развитием и

физической подготовленностью. Формируется способность обучающихся к самонаблюдению и самоконтролю, оценка эффективности занятий. Формируются способы выявления и устранения технических ошибок при выполнении физических упражнений. Усваивается техника безопасности при занятиях АФК и спортом.

Рассматриваются темы возникновения и развития олимпийского движения, олимпийское движение в России, принципы спортивной этики, примеры достижений известных спортсменов.

Специфической особенностью содержания учебного материала для обучающихся с ТНР может быть включение тематики, касающейся перспективных возможностей обучающихся в освоении любительского спорта, и даже спортивной карьеры.

Модуль «Гимнастика»

В данный модуль необходимо включать построения и перестроения. Обучающиеся должны владеть простыми способами перестроения и ориентировки в пространстве.

Включаются в занятия общеразвивающие и корригирующие упражнения, часть которых должна проводиться из положения лежа, другая часть – из положения стоя или сидя.

Обучение правильному дыханию в покое и при физической нагрузке осуществляет коррекцию дыхания, осанки.

Акробатические упражнения и комбинации (кувырки, перекаты, стойки, упоры, прыжки с поворотами, перевороты). Гимнастические упражнения и комбинации на спортивных снарядах (перекладине, брусьях, бревне): висы, упоры, махи, перемахи, повороты, передвижения, седы, стойки, наскоки, соскоки. Преодоление гимнастической полосы препятствий.

Гимнастические упражнения на совершенствование навыков катания предметов (обручей, мячей разного диаметра) различными способами; прокатывания предметов в заданном направлении на расстояние до 5 м (по гимнастической скамейке, по узкому коридору шириной 20 см в указанную цель: кегли, кубики и т.п.) с помощью двух рук; прокатывания мячей по прямой, змейкой, зигзагообразно с помощью палочек, дощечек разной длины и ширины; прокатывания обручей индивидуально, шагом и бегом; подбрасывания мяча вверх и ловли его двумя руками с хлопками; бросания мяча о землю и ловли его двумя руками.

Модуль «Легкая атлетика»

Данный блок включает ходьбу, бег, прыжки, метание. Основное направление занятий легкой атлетикой способствует формированию двигательных навыков, таких как правильная ходьба, бег, прыжки и метание. Наряду с этим важно развивать такие физические качества, а в дальнейшем их совершенствовать, как быстроты, ловкости, гибкости, силы, выносливости,

быстроты реакции. Метание развивает точность, ловкость действий с предметами, глазомер. Обучение правильному захвату мяча, соизмерение дистанции от точки броска до цели, способствует формированию правильной пространственной ориентировки. Легкоатлетические упражнения: техника спортивной ходьбы, бега на короткие, средние и длинные дистанции, метание малого мяча.

Модуль «Спортивные игры»

При организации спортивных и подвижных игр для обучающихся с ТНР на уроках АФК рекомендуется использовать игры со знакомыми и доступными видами естественных движений (ходьба, бег, лазанье, перелезание, прыжки, упражнения с мячом). Правила можно адаптировать в соответствии с возможностями обучающихся. Особое значение для обучающихся с ТНР имеют подвижные игры с правилами. Они формируют способность обучающихся действовать целенаправленно, создавать программу действий во внутреннем умственном плане и решать двигательную задачу в соответствии с ней, а также развивают навыки самоконтроля. В процессе игры необходимо стимулировать познавательную деятельность, активизировать психические процессы и речевое развитие обучающихся.

При обучении обучающихся с ТНР спортивным играм на уроках адаптивной физической культуры подробно рассматриваются технико-тактические действия и приемы игры в футбол, волейбол, баскетбол. Обсуждаются и запоминаются обучающимися правила спортивных игр. Могут рассматриваться некоторые национальные виды спорта, их технико-тактические действия и правила.

Баскетбол: перемещение без мяча и с мячом, технические приемы и тактические действия, передача, ведение мяча, броски в кольцо.

Волейбол: перемещение без мяча и с мячом, технические приемы и тактические действия, передача мяча через сетку, нижняя прямая подача, прием мяча после подачи.

Футбол: отбор мяча, ведение мяча, обводка соперника, выбор места в обороне и в атаке.

Прежде чем осваивать тактические варианты ведения игры, необходимо, чтобы физические способности игроков достигли соответствующего уровня.

Модуль «Зимние виды спорта (лыжная подготовка)»

Модуль включает весь необходимый комплекс для развития движений, осанки, дыхания, координации, моторики и др.

Техника основных способов передвижения на лыжах:

- передвижения на лыжах различными классическими ходами (попеременным двухшажным, одновременным бесшажным, одновременным одношажным, одновременным двухшажным);

- подъёмы на лыжах в гору;
- спуски с гор на лыжах;
- торможения при спусках;
- повороты на лыжах в движении;
- прохождение учебных дистанций.

Планируемые результаты освоения учебного предмета «адаптивная физическая культура»

Личностные результаты

1. Российская гражданская идентичность (патриотизм, уважение к спортивному прошлому и настоящему многонационального народа России, осознание и ощущение личностной сопричастности спортивной составляющей жизни российского народа). Знание истории спорта, знаменитых спортсменов России и мира.
2. Готовность и способность обучающихся к саморазвитию и самообразованию на основе мотивации к занятиям адаптивной физической культурой; готовность и способность к осознанному выбору и построению дальнейшей индивидуальной траектории образования на базе ориентировки в мире профессий и профессиональных предпочтений, с учетом устойчивых познавательных интересов.
3. Развитое моральное сознание и компетентность в решении моральных проблем на основе личностного выбора, формирование нравственных чувств и нравственного поведения, осознанного и ответственного отношения к собственным поступкам при выполнении физических упражнений и в совместной спортивной деятельности.
4. Сформированность целостного мировоззрения, соответствующего современному уровню развития науки и общественной практики, учитывающего социальное, культурное, языковое, духовное, спортивное многообразие современного мира.
5. Осознанное, уважительное и доброжелательное отношение к физическим возможностям другого человека, к его мнению, мировоззрению, культуре, языку, вере, гражданской позиции. Готовность и способность вести диалог с другими людьми и достигать в нем взаимопонимания.
6. Освоение социальных норм, правил поведения, ролей и форм на уроках «Адаптивная физическая культура».
7. Сформированность ценности здорового и безопасного образа жизни; интериоризация правил индивидуального и коллективного безопасного поведения в чрезвычайных ситуациях.
8. Развитое эстетическое сознания через освоение понимания красоты движения и человека.

9. Сформированность основ экологической культуры, соответствующей современному уровню экологического мышления, наличие опыта экологически ориентированной рефлексивно-оценочной и практической деятельности в жизненных ситуациях (готовность к занятиям туризмом, в том числе экотуризмом).

Метапредметные результаты

- систематизировать, сопоставлять, анализировать, обобщать и интерпретировать информацию по истории спорта, теоретическим основам адаптивной физической культуры, содержащуюся в готовых информационных объектах;
- заполнять и/или дополнять таблицы, схемы, диаграммы, тексты: составление режима дня, программы тренировок и т.д.

Познавательные УУД

1. Умение определять понятия, создавать обобщения, устанавливать аналогии, классифицировать, самостоятельно выбирать основания и критерии для классификации, устанавливать причинно-следственные связи, строить логическое рассуждение, умозаключение (индуктивное, дедуктивное, по аналогии) и делать выводы на основе содержания предмета «Адаптивная физическая культура». Обучающийся сможет:

- подбирать соответствующие термины к упражнению, движению или спортивному инвентарю;
- выделять общий признак или отличие двух или нескольких упражнений, объяснять их сходство или отличия;
- объединять движения, упражнения в группы по определенным признакам, сравнивать, классифицировать;
- различать/выделять явление из общего ряда других явлений;
- выделять причинно-следственные связи наблюдаемых явлений или событий, выявлять причины возникновения наблюдаемых явлений или событий;

2. Умение создавать, применять и преобразовывать знаки и символы, модели и схемы для решения учебных и познавательных задач. Обучающийся сможет:

- обозначать символом и знаком движение;
- определять логические связи между движениями, обозначать данные логические связи с помощью знаков в схеме выполнения упражнения;
- строить схему, алгоритм действия, исправлять или восстанавливать неизвестный ранее алгоритм на основе имеющегося знания о физическом упражнении, к которому применяется алгоритм;

3. Смысловое чтение. Обучающийся сможет:

- находить в тексте требуемую информацию (в соответствии с целями изучения теоретических основ адаптивной физической культуры);

Коммуникативные УУД

4. Умение организовывать учебное сотрудничество с педагогом и совместную деятельность с педагогом и сверстниками на уроках «Адаптивная физическая культура»; работать индивидуально и в группе: находить общее решение и разрешать конфликты на основе согласования позиций и учета интересов; формулировать, аргументировать и отстаивать свое мнение. Обучающийся сможет:

- определять возможные роли в совместной деятельности;
- играть определенную роль в совместной деятельности;
- организовывать эффективное взаимодействие в группе (определять общие цели, распределять роли, договариваться друг с другом и т. д.).

Регулятивные УУД

5. Умение самостоятельно определять цели обучения, ставить и формулировать новые задачи в учебе и познавательной деятельности, развивать мотивы и интересы своей познавательной деятельности. Обучающийся сможет:

- анализировать существующие и планировать будущие образовательные результаты по предмету «Адаптивная физическая культура»;
- определять совместно с педагогом критерии оценки планируемых образовательных результатов;
- идентифицировать препятствия, возникающие при достижении собственных запланированных образовательных результатов в части физического совершенствования;
- выдвигать версии преодоления препятствий, формулировать гипотезы, в отдельных случаях — прогнозировать конечный результат;
- ставить цель и формулировать задачи собственной образовательной деятельности с учетом выявленных затруднений и существующих возможностей;
- обосновывать выбранные подходы и средства, используемые для достижения образовательных результатов.

6. Умение самостоятельно планировать пути достижения целей, в том числе альтернативные, осознанно выбирать наиболее эффективные способы решения учебных и познавательных задач на уроках по адаптивной физической культуре. Обучающийся сможет:

- определять необходимые действия в соответствии с учебной и познавательной задачей и составлять алгоритм их выполнения;
- обосновывать и осуществлять выбор наиболее эффективных способов решения учебных задач;

- определять/находить, в том числе из предложенных вариантов, условия для выполнения учебной и задачи;
- выбирать из предложенных вариантов и самостоятельно искать оптимальные ресурсы для совершенствования двигательных функций;
- планировать и корректировать свое физическое развитие.

7. Умение соотносить свои действия с планируемыми результатами, осуществлять контроль своей деятельности в процессе достижения результата, определять способы действий в рамках предложенных условий и требований, корректировать свои действия в соответствии с изменяющейся ситуацией на занятиях по адаптивной физической культуре.

Обучающийся сможет:

- различать результаты и способы действий при достижении результатов;
- определять совместно с педагогом критерии достижения планируемых результатов и критерии оценки своей учебной деятельности;
- отбирать инструменты для оценивания и оценивать свою деятельность, осуществлять самоконтроль на уроках по адаптивной физической культуре;
- работая по своему плану, вносить коррективы в текущую деятельность на основе анализа изменений ситуации для получения запланированных характеристик/показателей результата;

8. Умение оценивать правильность выполнения учебной задачи, собственные возможности ее решения. Обучающийся сможет:

- определять критерии правильности (корректности) выполнения упражнения;
- обосновывать достижимость выполнения упражнения выбранным способом на основе оценки своих внутренних ресурсов и доступных внешних ресурсов;
- фиксировать и анализировать динамику собственных образовательных результатов.

9. Владение основами самоконтроля, самооценки, принятия решений и осуществления осознанного выбора в учебной и познавательной деятельности. Обучающийся сможет:

- анализировать собственную деятельность на уроках по адаптивной физкультуре и деятельность других обучающихся в процессе взаимопроверки;
- соотносить реальные и планируемые результаты двигательного развития и делать выводы о причинах его успешности/эффективности или неуспешности/неэффективности;
- определять, какие действия по решению учебной задачи или параметры этих действий привели к правильному выполнению физического упражнения;
- демонстрировать приемы регуляции собственных психофизиологических/эмоциональных состояний.

Предметные результаты

Целевым ориентиром освоения обучающимися с тяжелыми нарушениями речи учебного предмета «Адаптивная физическая культура» является всестороннее развитие личности обучающихся, формирование осознанного отношения к своим силам, развитие основных физических качеств, компенсация нарушенных функций организма.

Результатом освоения программы по адаптивной физической культуре являются предметные, метапредметные и личностные результаты освоения программы по физической культуре в соответствии с требованиями ФГОС ООО.

Предметные результаты освоения программного материала каждым обучающимся могут определяться индивидуально с учетом его особых образовательных потребностей, особенностей развития моторики и состояния здоровья, а также с учетом речевых возможностей обучающихся, и имеющихся у них ограничений.

Теоретические знания должны иметь определённую целевую направленность: вырабатывать у обучающихся умение использовать полученные знания на практике в условиях тренировочных занятий и соревновательной деятельности, а также носить прикладной характер в повседневной двигательной деятельности.

2.1.18. Основы безопасности жизнедеятельности

Пояснительная записка

Общая характеристика учебного предмета

«основы безопасности жизнедеятельности»

Современный учебный предмет ОБЖ является системообразующим, имеет свои дидактические компоненты во всех без исключения предметных областях и реализуется через приобретение необходимых знаний, выработку и закрепление системы взаимосвязанных навыков и умений, формирование компетенций в области безопасности, поддержанных согласованным изучением других учебных предметов. Научной базой учебного предмета ОБЖ является общая теория безопасности, исходя из которой он должен обеспечивать формирование целостного видения всего комплекса проблем безопасности, включая глобальные, что позволит обосновать оптимальную систему обеспечения безопасности личности, общества и государства, а также актуализировать для обучающихся построение адекватной модели индивидуального безопасного поведения в повседневной жизни, сформировать у них базовый уровень культуры безопасности жизнедеятельности.

Изучение ОБЖ направлено на обеспечение формирования базового уровня культуры безопасности жизнедеятельности, что способствует выработке у обучающихся умений распознавать угрозы, избегать опасности, нейтрализовывать конфликтные ситуации, решать сложные вопросы социального характера, грамотно вести себя в чрезвычайных ситуациях. Такой подход содействует закреплению навыков, позволяющих обеспечивать защиту жизни

и здоровья человека, формированию необходимых для этого волевых и морально-нравственных качеств, предоставляет широкие возможности для эффективной социализации, необходимой для успешной адаптации обучающихся к современной техно-социальной и информационной среде, способствует проведению мероприятий профилактического характера в сфере безопасности.

Цель изучения учебного предмета

«основы безопасности жизнедеятельности»

Целью изучения учебного предмета ОБЖ на уровне основного общего образования является формирование у обучающихся базового уровня культуры безопасности жизнедеятельности в соответствии с современными потребностями личности, общества и государства, что предполагает:

- способность построения модели индивидуального безопасного поведения на основе понимания необходимости ведения здорового образа жизни, причин, механизмов возникновения и возможных последствий различных опасных и чрезвычайных ситуаций, знаний и умений применять необходимые средства и приемы рационального и безопасного поведения при их проявлении;
- сформированность активной жизненной позиции, осознанное понимание значимости личного безопасного поведения в интересах безопасности личности, общества и государства;
- знание и понимание роли государства и общества в решении задач обеспечения национальной безопасности и защиты населения от опасных и чрезвычайных ситуаций природного, техногенного и социального характера.

Содержание учебного предмета

«основы безопасности жизнедеятельности»

Модуль № 1 «Культура безопасности жизнедеятельности в современном обществе»:

- цель и задачи учебного предмета ОБЖ, его ключевые понятия и значение для человека;
- смысл понятий «опасность», «безопасность», «риск», «культура безопасности жизнедеятельности»;
- источники и факторы опасности, их классификация;
- общие принципы безопасного поведения;
- виды чрезвычайных ситуаций, сходство и различия опасной, экстремальной и чрезвычайной ситуаций;
- уровни взаимодействия человека и окружающей среды;

- механизм перерастания повседневной ситуации в чрезвычайную ситуацию, правила поведения в опасных и чрезвычайных ситуациях.

Модуль № 2 «Безопасность в быту»:

- основные источники опасности в быту и их классификация;
- защита прав потребителя, сроки годности и состав продуктов питания;
- бытовые отравления и причины их возникновения, классификация ядовитых веществ и их опасности;
- признаки отравления, приёмы и правила оказания первой помощи;
- правила комплектования и хранения домашней аптечки;
- бытовые травмы и правила их предупреждения, приёмы и правила оказания первой помощи;
- правила обращения с газовыми и электрическими приборами, приёмы и правила оказания первой помощи;
- правила поведения в подъезде и лифте, а также при входе и выходе из них;
- пожар и факторы его развития;
- условия и причины возникновения пожаров, их возможные последствия, приёмы и правила оказания первой помощи;
- первичные средства пожаротушения;
- правила вызова экстренных служб и порядок взаимодействия с ними, ответственность за ложные сообщения;
- права, обязанности и ответственность граждан в области пожарной безопасности;
- ситуации криминального характера, правила поведения с малознакомыми людьми;
- меры по предотвращению проникновения злоумышленников в дом, правила поведения при попытке проникновения в дом посторонних;
- классификация аварийных ситуаций в коммунальных системах жизнеобеспечения;
- правила подготовки к возможным авариям на коммунальных системах, порядок действий при авариях на коммунальных системах.

Модуль № 3 «Безопасность на транспорте»:

- правила дорожного движения и их значение, условия обеспечения безопасности участников дорожного движения;
- правила дорожного движения и дорожные знаки для пешеходов;
- «дорожные ловушки» и правила их предупреждения;
- световозвращающие элементы и правила их применения;
- правила дорожного движения для пассажиров;

- обязанности пассажиров маршрутных транспортных средств, ремень безопасности и правила его применения;
- порядок действий пассажиров при различных происшествиях в маршрутных транспортных средствах, в том числе вызванных террористическим актом;
- правила поведения пассажира мотоцикла;
- правила дорожного движения для водителя велосипеда и иных индивидуальных средств передвижения (электросамокаты, гироскутеры, моноколёса, сигвеи и т. п.), правила безопасного использования мототранспорта (мопедов и мотоциклов);
- дорожные знаки для водителя велосипеда, сигналы велосипедиста;
- правила подготовки велосипеда к пользованию;
- дорожно-транспортные происшествия и причины их возникновения;
- основные факторы риска возникновения дорожно-транспортных происшествий;
- порядок действий очевидца дорожно-транспортного происшествия;
- порядок действий при пожаре на транспорте;
- особенности различных видов транспорта (подземного, железнодорожного, водного, воздушного);
- обязанности и порядок действий пассажиров при различных
- происшествиях на отдельных видах транспорта, в том числе вызванных террористическим актом;
- первая помощь и последовательность её оказания;
- правила и приёмы оказания первой помощи при различных травмах в результате чрезвычайных ситуаций на транспорте.

Модуль № 4 «Безопасность в общественных местах»:

- общественные места и их характеристики, потенциальные источники опасности в общественных местах;
- правила вызова экстренных служб и порядок взаимодействия с ними;
- массовые мероприятия и правила подготовки к ним, оборудование мест массового пребывания людей;
- порядок действий при беспорядках в местах массового пребывания людей;
- порядок действий при попадании в толпу и давку;
- порядок действий при обнаружении угрозы возникновения пожара;
- порядок действий при эвакуации из общественных мест и зданий;
- опасности криминогенного и антиобщественного характера в общественных местах, порядок действий при их возникновении;

- порядок действий при обнаружении бесхозных (потенциально опасных) вещей и предметов, а также в условиях совершения террористического акта, в том числе при захвате и освобождении заложников;
- порядок действий при взаимодействии с правоохранительными органами.

Модуль № 5 «Безопасность в природной среде»:

- чрезвычайные ситуации природного характера и их классификация;
- правила поведения, необходимые для снижения риска встречи с дикими животными, порядок действий при встрече с ними;
- порядок действий при укусах диких животных, змей, пауков, клещей и насекомых;
- различия съедобных и ядовитых грибов и растений, правила поведения, необходимые для снижения риска отравления ядовитыми грибами и растениями;
- автономные условия, их особенности и опасности, правила подготовки к длительному автономному существованию;
- порядок действий при автономном существовании в природной среде;
- правила ориентирования на местности, способы подачи сигналов бедствия;
- природные пожары, их виды и опасности, факторы и причины их возникновения, порядок действий при нахождении в зоне природного пожара;
- устройство гор и классификация горных пород, правила безопасного поведения в горах;
- снежные лавины, их характеристики и опасности, порядок действий при попадании в лавину;
- камнепады, их характеристики и опасности, порядок действий,
- необходимых для снижения риска попадания под камнепад;
- сели, их характеристики и опасности, порядок действий при попадании в зону селя;
- оползни, их характеристики и опасности, порядок действий при начале оползня;
- общие правила безопасного поведения на водоёмах, правила купания в подготовленных и неподготовленных местах;
- порядок действий при обнаружении тонущего человека;
- правила поведения при нахождении на плавсредствах;
- правила поведения при нахождении на льду, порядок действий при обнаружении человека в полынье;
- наводнения, их характеристики и опасности, порядок действий при наводнении;
- цунами, их характеристики и опасности, порядок действий при нахождении в зоне цунами;

- ураганы, бури, смерчи, их характеристики и опасности, порядок действий при ураганах, бурях и смерчах;
- грозы, их характеристики и опасности, порядок действий при попадании в грозу;
- землетрясения и извержения вулканов, их характеристики и опасности, порядок действий при землетрясении, в том числе при попадании под завал, при нахождении в зоне извержения вулкана;
- смысл понятий «экология» и «экологическая культура», значение экологии для устойчивого развития общества;
- правила безопасного поведения при неблагоприятной экологической обстановке.

Модуль № 6 «Здоровье и как его сохранить. Основы медицинских знаний»:

- смысл понятий «здоровье» и «здоровый образ жизни», их содержание и значение для человека;
- факторы, влияющие на здоровье человека, опасность вредных привычек (табакокурение, алкоголизм, наркомания, чрезмерное увлечение электронными изделиями бытового назначения (игровые приставки, мобильные телефоны сотовой связи и др.));
- элементы здорового образа жизни, ответственность за сохранение здоровья;
- понятие «инфекционные заболевания», причины их возникновения;
- механизм распространения инфекционных заболеваний, меры их профилактики и защиты от них;
- порядок действий при возникновении чрезвычайных ситуаций биолого-социального происхождения (эпидемия, пандемия);
- мероприятия, проводимые государством по обеспечению безопасности населения при угрозе и во время чрезвычайных ситуаций биолого-социального происхождения;
- понятие «неинфекционные заболевания» и их классификация, факторы риска неинфекционных заболеваний;
- меры профилактики неинфекционных заболеваний и защиты от них;
- диспансеризация и её задачи;
- понятия «психическое здоровье» и «психологическое благополучие», современные модели психического здоровья и здоровой личности;
- стресс и его влияние на человека, меры профилактики стресса, способы самоконтроля и саморегуляции эмоциональных состояний;
- понятие «первая помощь» и обязанность по её оказанию, универсальный алгоритм оказания первой помощи;
- назначение и состав аптечки первой помощи;

- порядок действий при оказании первой помощи в различных ситуациях, приёмы психологической поддержки пострадавшего.

Модуль № 7 «Безопасность в социуме»:

- общение и его значение для человека, способы организации эффективного и позитивного общения;
- приёмы и правила безопасной межличностной коммуникации и комфортного взаимодействия в группе, признаки конструктивного и деструктивного общения;
- понятие «конфликт» и стадии его развития, факторы и причины развития конфликта;
- условия и ситуации возникновения межличностных и групповых конфликтов, безопасные и эффективные способы избегания и разрешения конфликтных ситуаций;
- правила поведения для снижения риска конфликта и порядок действий при его опасных проявлениях;
- способ разрешения конфликта с помощью третьей стороны (модератора);
- опасные формы проявления конфликта: агрессия, домашнее насилие и буллинг;
- манипуляции в ходе межличностного общения, приёмы распознавания манипуляций и способы противостояния им;
- приёмы распознавания противозаконных проявлений манипуляции (мошенничество, вымогательство, подстрекательство к действиям, которые могут причинить вред жизни и здоровью, и вовлечение в преступную, асоциальную или деструктивную деятельность) и способы защиты от них;
- современные молодёжные увлечения и опасности, связанные с ними, правила безопасного поведения;
- правила безопасной коммуникации с незнакомыми людьми.

Модуль № 8 «Безопасность в информационном пространстве»:

- понятие «цифровая среда», её характеристики и примеры информационных и компьютерных угроз, положительные возможности цифровой среды;
- риски и угрозы при использовании Интернета электронных изделий бытового назначения (игровых приставок, мобильных телефонов сотовой связи и др.);
- общие принципы безопасного поведения, необходимые для предупреждения возникновения сложных и опасных ситуаций в личном цифровом пространстве;
- опасные явления цифровой среды: вредоносные программы и приложения и их разновидности;
- правила кибергигиены, необходимые для предупреждения
- возникновения сложных и опасных ситуаций в цифровой среде;

- основные виды опасного и запрещённого контента в Интернете и его признаки, приёмы распознавания опасностей при использовании Интернета;
- противоправные действия в Интернете;
- правила цифрового поведения, необходимого для предотвращения рисков и угроз при использовании Интернета (кибербуллинга, вербовки в различные организации и группы);
- деструктивные течения в Интернете, их признаки и опасности, правила безопасного использования Интернета по предотвращению рисков и угроз вовлечения в различную деструктивную деятельность.

Модуль № 9 «Основы противодействия экстремизму и терроризму»:

- понятия «экстремизм» и «терроризм», их содержание, причины, возможные варианты проявления и последствия;
- цели и формы проявления террористических актов, их последствия, уровни террористической опасности;
- основы общественно-государственной системы противодействия экстремизму и терроризму, контртеррористическая операция и её цели;
- признаки вовлечения в террористическую деятельность, правила антитеррористического поведения;
- признаки угроз и подготовки различных форм терактов, порядок действий при их обнаружении;
- правила безопасного поведения в условиях совершения теракта;
- порядок действий при совершении теракта (нападение террористов и попытка захвата заложников, попадание в заложники,
- огневой налёт, наезд транспортного средства, подрыв взрывного устройства).

Модуль № 10 «Взаимодействие личности, общества и государства в обеспечении безопасности жизни и здоровья населения»:

- классификация чрезвычайных ситуаций природного и техногенного характера;
- единая государственная система предупреждения и ликвидации чрезвычайных ситуаций (РСЧС), её задачи, структура, режимы функционирования;
- государственные службы обеспечения безопасности, их роль и сфера ответственности, порядок взаимодействия с ними;
- общественные институты и их место в системе обеспечения безопасности жизни и здоровья населения;
- права, обязанности и роль граждан Российской Федерации в области защиты населения от чрезвычайных ситуаций;

- антикоррупционное поведение как элемент общественной и государственной безопасности;
- информирование и оповещение населения о чрезвычайных ситуациях, система ОКСИОН;
- сигнал «Внимание всем!», порядок действий населения при его получении, в том числе при авариях с выбросом химических и радиоактивных веществ;
- средства индивидуальной и коллективной защиты населения, порядок пользования фильтрующим противогазом;
- эвакуация населения в условиях чрезвычайных ситуаций, порядок действий населения при объявлении эвакуации.

Место предмета в учебном плане

Учебный предмет «Основы безопасности жизнедеятельности» реализуется за счет обязательной части учебного плана.

Планируемые результаты освоения учебного предмета «основы безопасности жизнедеятельности»

Личностные результаты

Личностные результаты достигаются в единстве учебной и воспитательной деятельности в соответствии с традиционными российскими социокультурными и духовно-нравственными ценностями, принятыми в обществе правилами и нормами поведения. Способствуют процессам самопознания, самовоспитания и саморазвития, формирования внутренней позиции личности и проявляются в индивидуальных социально значимых качествах, которые выражаются прежде всего в готовности обучающихся к саморазвитию, самостоятельности, инициативе и личностному самоопределению; осмысленному ведению здорового и безопасного образа жизни и соблюдению правил экологического поведения; к целенаправленной социально значимой деятельности; принятию внутренней позиции личности как особого ценностного отношения к себе, к окружающим людям и к жизни в целом.

Личностные результаты, формируемые в ходе изучения учебного предмета ОБЖ, должны отражать готовность обучающихся руководствоваться системой позитивных ценностных ориентаций и расширение опыта деятельности на её основе.

1. Патриотическое воспитание:

- осознание российской гражданской идентичности в поликультурном и многоконфессиональном обществе, проявление интереса к познанию родного языка, истории, культуры Российской Федерации, своего края, народов России; ценностное

отношение к достижениям своей Родины — России, к науке, искусству, спорту, технологиям, боевым подвигам и трудовым достижениям народа;

- уважение к символам России, государственным праздникам, историческому и природному наследию и памятникам, традициям разных народов, проживающих в родной стране;
- формирование чувства гордости за свою Родину, ответственного отношения к выполнению конституционного долга — защите Отечества.

2. Гражданское воспитание:

- готовность к выполнению обязанностей гражданина и реализации его прав, уважение прав, свобод и законных интересов других людей; активное участие в жизни семьи, организации, местного сообщества, родного края, страны; неприятие любых форм экстремизма, дискриминации; понимание роли различных социальных институтов в жизни человека;
- представление об основных правах, свободах и обязанностях гражданина, социальных нормах и правилах межличностных отношений в поликультурном и многоконфессиональном обществе; представление о способах противодействия коррупции;
- готовность к разнообразной совместной деятельности, стремление к взаимопониманию и взаимопомощи, активное участие в школьном самоуправлении; готовность к участию в гуманитарной деятельности (волонтерство, помощь людям, нуждающимся в ней);
- сформированность активной жизненной позиции, умений и навыков личного участия в обеспечении мер безопасности личности, общества и государства;
- понимание и признание особой роли России в обеспечении государственной и международной безопасности, обороны страны, осмысление роли государства и общества в решении задачи защиты населения от опасных и чрезвычайных ситуаций природного, техногенного и социального характера;
- знание и понимание роли государства в противодействии основным вызовам современности: терроризму, экстремизму, незаконному распространению наркотических средств, неприятие любых форм экстремизма, дискриминации, формирование веротерпимости, уважительного и доброжелательного отношения к другому человеку, его мнению, развитие способности к конструктивному диалогу с другими людьми.

3. Духовно-нравственное воспитание:

- ориентация на моральные ценности и нормы в ситуациях нравственного выбора; готовность оценивать своё поведение и
- поступки, а также поведение и поступки других людей с позиции нравственных и правовых норм с учётом осознания последствий поступков; активное неприятие асоциальных поступков,
- свобода и ответственность личности в условиях индивидуального и общественного пространства;
- развитие ответственного отношения к ведению здорового образа жизни, исключающего употребление наркотиков, алкоголя, курения и нанесение иного вреда собственному здоровью и здоровью окружающих;
- формирование личности безопасного типа, осознанного и ответственного отношения к личной безопасности и безопасности других людей.

4. Эстетическое воспитание:

- формирование гармоничной личности, развитие способности воспринимать, ценить и создавать прекрасное в повседневной жизни;
- понимание взаимозависимости счастливого юношества и безопасного личного поведения в повседневной жизни.

5. Ценности научного познания:

- ориентация в деятельности на современную систему научных представлений об основных закономерностях развития человека, природы и общества, взаимосвязях человека с природной и социальной средой; овладение основными навыками исследовательской деятельности, установка на осмысление опыта, наблюдений, поступков и стремление совершенствовать пути достижения индивидуального и коллективного благополучия;
- формирование современной научной картины мира, понимание причин, механизмов возникновения и последствий распространённых видов опасных и чрезвычайных ситуаций, которые могут произойти во время пребывания в различных средах (бытовые условия, дорожное движение, общественные места и социум, природа, коммуникационные связи и каналы);
- установка на осмысление опыта, наблюдений и поступков, овладение способностью оценивать и прогнозировать неблагоприятные факторы обстановки и принимать обоснованные решения в опасной (чрезвычайной) ситуации с учётом реальных условий и возможностей.

6. Физическое воспитание, формирование культуры здоровья и эмоционального благополучия:

- понимание личностного смысла изучения учебного предмета ОБЖ, его значения для безопасной и продуктивной жизнедеятельности человека, общества и государства;
- осознание ценности жизни; ответственное отношение к своему здоровью и установка на здоровый образ жизни (здоровое питание, соблюдение гигиенических правил, сбалансированный режим занятий и отдыха, регулярная физическая активность); осознание последствий и неприятие вредных привычек (употребление алкоголя, наркотиков, курение) и иных форм вреда для физического и психического здоровья;
- соблюдение правил безопасности, в том числе навыков безопасного поведения в интернет-среде; способность адаптироваться к стрессовым ситуациям и меняющимся социальным, информационным и природным условиям, в том числе осмысливая собственный опыт и выстраивая дальнейшие цели;
- умение принимать себя и других, не осуждая;
- умение осознавать эмоциональное состояние своё и других, уметь управлять собственным эмоциональным состоянием;
- сформированность навыка рефлексии, признание своего права на ошибку и такого же права другого человека.

7. Трудовое воспитание:

- установка на активное участие в решении практических задач (в рамках семьи, организации, города, края) технологической и социальной направленности, способность инициировать, планировать и самостоятельно выполнять такого рода деятельность; интерес к практическому изучению профессий и труда различного рода, в том числе на основе применения изучаемого предметного знания; осознание важности обучения на протяжении всей жизни для успешной профессиональной деятельности и развитие необходимых умений для этого; готовность адаптироваться в профессиональной среде;
- уважение к труду и результатам трудовой деятельности; осознанный выбор и построение индивидуальной траектории образования и жизненных планов с учётом личных и общественных интересов и потребностей;
- укрепление ответственного отношения к учёбе, способности применять меры и средства индивидуальной защиты, приёмы рационального и безопасного поведения в опасных и чрезвычайных ситуациях;
- овладение умениями оказывать первую помощь пострадавшим при потере сознания, остановке дыхания, наружных кровотечениях, попадании инородных тел в верхние дыхательные пути, травмах различных областей тела, ожогах, отморожениях, отравлениях;

- установка на овладение знаниями и умениями предупреждения опасных и чрезвычайных ситуаций, во время пребывания в различных средах (в помещении, на улице, на природе, в общественных местах и на массовых мероприятиях, при коммуникации, при воздействии рисков культурной среды).

8. Экологическое воспитание:

- ориентация на применение знаний из социальных и естественных наук для решения задач в области окружающей среды, планирования поступков и оценки их возможных последствий для окружающей среды; повышение уровня экологической культуры, осознание глобального характера экологических проблем и путей их решения; активное неприятие действий, приносящих вред окружающей среде; осознание своей роли как гражданина и потребителя в условиях взаимосвязи природной, технологической и социальной сред; готовность к участию в практической деятельности экологической направленности;
- освоение основ экологической культуры, методов проектирования собственной безопасной жизнедеятельности с учётом природных, техногенных и социальных рисков на территории проживания.

Метапредметные результаты

Метапредметные результаты характеризуют сформированность у обучающихся межпредметных понятий (используются в нескольких предметных областях и позволяют связывать знания из различных дисциплин в целостную научную картину мира) и универсальных учебных действий (познавательные, коммуникативные, регулятивные); способность их использовать в учебной, познавательной и социальной практике.

Выражаются в готовности к самостоятельному планированию и осуществлению учебной деятельности и организации учебного сотрудничества с педагогами и сверстниками, к участию в построении индивидуальной образовательной траектории; овладению навыками работы с информацией: восприятие и создание информационных текстов в различных форматах, в том числе в цифровой среде.

Метапредметные результаты, формируемые в ходе изучения учебного предмета ОБЖ, должны отражать:

1. Овладение универсальными познавательными действиями.

Базовые логические действия:

- выявлять и характеризовать существенные признаки объектов (явлений);
- устанавливать существенный признак классификации, основания для обобщения и сравнения, критерии проводимого анализа; с учётом предложенной задачи выявлять

закономерности и противоречия в рассматриваемых фактах, данных и наблюдениях;
предлагать критерии для выявления закономерностей и противоречий;

- выявлять дефициты информации, данных, необходимых для решения поставленной задачи;
- выявлять причинно-следственные связи при изучении явлений и процессов; делать выводы с использованием дедуктивных и индуктивных умозаключений, умозаключений по аналогии, формулировать гипотезы о взаимосвязях;
- самостоятельно выбирать способ решения учебной задачи (сравнивать несколько вариантов решения, выбирать наиболее подходящий с учётом самостоятельно выделенных критериев).

Базовые исследовательские действия:

- формулировать проблемные вопросы, отражающие несоответствие между рассматриваемым и наиболее благоприятным состоянием объекта (явления) повседневной жизни;
- обобщать, анализировать и оценивать получаемую информацию, выдвигать гипотезы, аргументировать свою точку зрения, делать обоснованные выводы по результатам исследования;
- проводить (принимать участие) небольшое самостоятельное исследование заданного объекта (явления), устанавливать причинно-следственные связи;
- прогнозировать возможное дальнейшее развитие процессов, событий и их последствия в аналогичных или сходных ситуациях, а также выдвигать предположения об их развитии в новых условиях и контекстах.

Работа с информацией:

- применять различные методы, инструменты и запросы при поиске и отборе информации или данных из источников с учётом предложенной учебной задачи и заданных критериев;
- выбирать, анализировать, систематизировать и интерпретировать информацию различных видов и форм представления;
- находить сходные аргументы (подтверждающие или опровергающие одну и ту же идею, версию) в различных информационных источниках;
- самостоятельно выбирать оптимальную форму представления информации и иллюстрировать решаемые задачи несложными схемами, диаграммами, иной графикой и их комбинациями;
- оценивать надёжность информации по критериям, предложенным педагогическим работником или сформулированным самостоятельно;

- эффективно запоминать и систематизировать информацию.

Овладение системой универсальных познавательных действий обеспечивает сформированность когнитивных навыков обучающихся.

Овладение универсальными коммуникативными действиями.

Общение:

- уверенно высказывать свою точку зрения в устной и письменной речи, выражать эмоции в соответствии с форматом и целями общения, определять предпосылки возникновения конфликтных ситуаций и выстраивать грамотное общение для их смягчения;
- распознавать невербальные средства общения, понимать значение социальных знаков и намерения других, уважительно, в корректной форме формулировать свои взгляды;
- сопоставлять свои суждения с суждениями других участников диалога, обнаруживать различие и сходство позиций;
- в ходе общения задавать вопросы и выдавать ответы по существу решаемой учебной задачи, обнаруживать различие и сходство позиций других участников диалога;
- публично представлять результаты решения учебной задачи,
- самостоятельно выбирать наиболее целесообразный формат выступления и готовить различные презентационные материалы.

Совместная деятельность (сотрудничество):

- понимать и использовать преимущества командной и индивидуальной работы при решении конкретной учебной задачи;
- планировать организацию совместной деятельности (распределять роли и понимать свою роль, принимать правила учебного взаимодействия, обсуждать процесс и результат совместной работы, подчиняться, выделять общую точку зрения, договариваться о результатах);
- определять свои действия и действия партнёра, которые помогали или затрудняли нахождение общего решения, оценивать качество своего вклада в общий продукт по заданным
- участниками группы критериям, разделять сферу ответственности и проявлять готовность к предоставлению отчёта перед группой.

Овладение системой универсальных коммуникативных действий обеспечивает сформированность социальных навыков и эмоционального интеллекта обучающихся.

Овладение универсальными учебными регулятивными действиями.

Самоорганизация:

- выявлять проблемные вопросы, требующие решения в жизненных и учебных ситуациях;
- аргументированно определять оптимальный вариант принятия решений, самостоятельно составлять алгоритм (часть алгоритма) и способ решения учебной задачи с учётом собственных возможностей и имеющихся ресурсов;
- составлять план действий, находить необходимые ресурсы для его выполнения, при необходимости корректировать предложенный алгоритм, брать ответственность за принятое решение.

Самоконтроль (рефлексия):

- давать адекватную оценку ситуации, предвидеть трудности,
- которые могут возникнуть при решении учебной задачи, и вносить коррективы в деятельность на основе новых обстоятельств;
- объяснять причины достижения (недостижения) результатов деятельности, давать оценку приобретённому опыту, уметь находить позитивное в произошедшей ситуации;
- оценивать соответствие результата цели и условиям.

Эмоциональный интеллект:

- управлять собственными эмоциями и не поддаваться эмоциям других, выявлять и анализировать их причины;
- ставить себя на место другого человека, понимать мотивы и намерения другого, регулировать способ выражения эмоций.

Принятие себя и других:

- осознанно относиться к другому человеку, его мнению, признавать право на ошибку свою и чужую;
- быть открытым себе и другим, осознавать невозможность контроля всего вокруг.

Овладение системой универсальных учебных регулятивных действий обеспечивает формирование смысловых установок личности

- (внутренняя позиция личности) и жизненных навыков личности
- (управления собой, самодисциплины, устойчивого поведения).

Предметные результаты

Предметные результаты характеризуют сформированностью у обучающихся основ культуры безопасности жизнедеятельности и проявляются в способности построения и следования модели индивидуального безопасного поведения и опыте её применения в повседневной жизни.

Приобретаемый опыт проявляется в понимании существующих проблем безопасности и усвоении обучающимися минимума основных ключевых понятий, которые в дальнейшем будут использоваться без дополнительных разъяснений, приобретении систематизированных знаний основ комплексной безопасности личности, общества и государства, индивидуальной системы здорового образа жизни, антиэкстремистского мышления и антитеррористического поведения, овладении базовыми медицинскими знаниями и практическими умениями безопасного поведения в повседневной жизни.

Предметные результаты по предметной области «Физическая культура и основы безопасности жизнедеятельности» должны обеспечивать:

По учебному предмету «Основы безопасности жизнедеятельности»:

- 1) сформированность культуры безопасности жизнедеятельности на основе освоенных знаний и умений, системного и комплексного понимания значимости безопасного поведения в условиях опасных и чрезвычайных ситуаций для личности, общества и государства;
- 2) сформированность социально ответственного отношения к ведению здорового образа жизни, исключающего употребление наркотиков, алкоголя, курения и нанесения иного вреда собственному здоровью и здоровью окружающих;
- 3) сформированность активной жизненной позиции, умений и навыков личного участия в обеспечении мер безопасности личности, общества и государства;
- 4) понимание и признание особой роли России в обеспечении государственной и международной безопасности, обороны страны, в противодействии основным вызовам современности: терроризму, экстремизму, незаконному распространению наркотических средств;
- 5) сформированность чувства гордости за свою Родину, ответственного отношения к выполнению конституционного долга — защите Отечества;
- 6) знание и понимание роли государства и общества в решении задачи обеспечения национальной безопасности и защиты населения от опасных и чрезвычайных ситуаций природного, техногенного и социального (в том числе террористического) характера;
- 7) понимание причин, механизмов возникновения и последствий распространённых видов опасных и чрезвычайных ситуаций, которые могут произойти во время пребывания в различных средах (бытовые условия, дорожное движение, общественные места и социум, природа, коммуникационные связи и каналы);
- 8) овладение знаниями и умениями применять меры и средства индивидуальной защиты, приёмы рационального и безопасного поведения в опасных и чрезвычайных ситуациях;
- 9) освоение основ медицинских знаний и владение умениями оказывать первую помощь пострадавшим при потере сознания, остановке дыхания, наружных кровотечениях,

попадании инородных тел в верхние дыхательные пути, травмах различных областей тела, ожогах, отморожениях, отравлениях;

10) умение оценивать и прогнозировать неблагоприятные факторы обстановки и принимать обоснованные решения в опасной (чрезвычайной) ситуации с учётом реальных условий и возможностей;

11) освоение основ экологической культуры, методов проектирования собственной безопасной жизнедеятельности с учётом природных, техногенных и социальных рисков на территории проживания;

12) овладение знаниями и умениями предупреждения опасных и чрезвычайных ситуаций во время пребывания в различных средах (бытовые условия, дорожное движение, общественные места и социум, природа, коммуникационные связи и каналы).

Достижение результатов освоения программы основного общего образования обеспечивается посредством включения в указанную программу предметных результатов освоения модулей учебного предмета «Основы безопасности жизнедеятельности».

Организация вправе самостоятельно определять последовательность модулей для освоения обучающимися модулей учебного предмета «Основы безопасности жизнедеятельности».

Распределение предметных результатов, формируемых в ходе изучения учебного предмета ОБЖ, сгруппировано по учебным модулям:

Модуль № 1 «Культура безопасности жизнедеятельности в современном обществе»:

- объяснять понятия опасной и чрезвычайной ситуации, анализировать, в чём их сходство и различия (виды чрезвычайных ситуаций, в том числе террористического характера);
- раскрывать смысл понятия культуры безопасности (как способности предвидеть, по возможности избегать, действовать в опасных ситуациях);
- приводить примеры угрозы физическому, психическому здоровью человека и/или нанесения ущерба имуществу, безопасности личности, общества, государства;
- классифицировать источники опасности и факторы опасности (природные, физические, биологические, химические, психологические, социальные источники опасности — люди, животные, вирусы и бактерии; вещества, предметы и явления), в том числе техногенного происхождения;
- раскрывать общие принципы безопасного поведения.

Модуль № 2 «Безопасность в быту»:

- объяснять особенности жизнеобеспечения жилища;

- классифицировать источники опасности в быту (пожароопасные предметы, электроприборы, газовое оборудование, бытовая химия, медикаменты);
- знать права, обязанности и ответственность граждан в области пожарной безопасности;
- соблюдать правила безопасного поведения, позволяющие
- предупредить возникновение опасных ситуаций в быту;
- распознавать ситуации криминального характера;
- знать о правилах вызова экстренных служб и ответственности за ложные сообщения;
- безопасно действовать при возникновении аварийных ситуаций техногенного происхождения в коммунальных системах жизнеобеспечения (водо- и газоснабжение, канализация, электроэнергетические и тепловые сети);
- безопасно действовать в ситуациях криминального характера;
- безопасно действовать при пожаре в жилых и общественных зданиях, в том числе правильно использовать первичные средства пожаротушения.

Модуль № 3 «Безопасность на транспорте»:

- классифицировать виды опасностей на транспорте (наземный, подземный, железнодорожный, водный, воздушный);
- соблюдать правила дорожного движения, установленные для пешехода, пассажира, водителя велосипеда и иных средств передвижения;
- предупреждать возникновение сложных и опасных ситуаций на транспорте, в том числе криминогенного характера и ситуации угрозы террористического акта;
- безопасно действовать в ситуациях, когда человек стал участником происшествия на транспорте (наземном, подземном, железнодорожном, воздушном, водном), в том числе вызванного террористическим актом.

Модуль № 4 «Безопасность в общественных местах»:

- характеризовать потенциальные источники опасности в общественных местах, в том числе техногенного происхождения;
- распознавать и характеризовать ситуации криминогенного и антиобщественного характера (кража, грабёж, мошенничество, хулиганство, ксенофобия);
- соблюдать правила безопасного поведения в местах массового пребывания людей (в толпе);
- знать правила информирования экстренных служб;
- безопасно действовать при обнаружении в общественных местах бесхозных (потенциально опасных) вещей и предметов;
- эвакуироваться из общественных мест и зданий;

- безопасно действовать при возникновении пожара и происшествиях в общественных местах;
- безопасно действовать в условиях совершения террористического акта, в том числе при захвате и освобождении заложников;
- безопасно действовать в ситуациях криминогенного и антиобщественного характера.

Модуль № 5 «Безопасность в природной среде»:

- раскрывать смысл понятия экологии, экологической культуры, значение экологии для устойчивого развития общества;
- помнить и выполнять правила безопасного поведения при неблагоприятной экологической обстановке;
- соблюдать правила безопасного поведения на природе;
- объяснять правила безопасного поведения на водоёмах в различное время года;
- безопасно действовать в случае возникновения чрезвычайных ситуаций геологического происхождения (землетрясения, извержения вулкана), чрезвычайных ситуаций метеорологического происхождения (ураганы, бури, смерчи), гидрологического происхождения (наводнения, сели, цунами, снежные лавины), природных пожаров (лесные, торфяные, степные);
- характеризовать правила само- и взаимопомощи терпящим бедствие на воде;
- безопасно действовать при автономном существовании в природной среде, учитывая вероятность потери ориентиров (риска заблудиться), встречи с дикими животными, опасными насекомыми, клещами и змеями, ядовитыми грибами и растениями;
- знать и применять способы подачи сигнала о помощи.

Модуль № 6 «Здоровье и как его сохранить. Основы медицинских знаний»:

- раскрывать смысл понятий здоровья (физического и психического) и здорового образа жизни;
- характеризовать факторы, влияющие на здоровье человека;
- раскрывать понятия заболеваний, зависящих от образа жизни (физических нагрузок, режима труда и отдыха, питания, психического здоровья и психологического благополучия);
- сформировать негативное отношение к вредным привычкам (табакокурение, алкоголизм, наркомания, игровая зависимость);
- приводить примеры мер защиты от инфекционных и неинфекционных заболеваний;
- безопасно действовать в случае возникновения чрезвычайных ситуаций биолого-социального происхождения (эпидемии, пандемии);

- характеризовать основные мероприятия, проводимые в Российской Федерации по обеспечению безопасности населения при угрозе и во время чрезвычайных ситуаций биологосоциального характера;
- оказывать первую помощь и самопомощь при неотложных состояниях.

Модуль № 7 «Безопасность в социуме»:

- приводить примеры межличностного и группового конфликта;
- характеризовать способы избегания и разрешения конфликтных ситуаций;
- характеризовать опасные проявления конфликтов (в том числе насилие, буллинг (травля));
- приводить примеры манипуляций (в том числе в целях вовлечения в экстремистскую, террористическую и иную деструктивную деятельность, в субкультуры и формируемые на их основе сообщества экстремистской и суицидальной направленности) и способов противостоять манипуляциям;
- соблюдать правила коммуникации с незнакомыми людьми (в том числе с подозрительными людьми, у которых могут иметься преступные намерения);
- соблюдать правила безопасного и комфортного существования со знакомыми людьми и в различных группах, в том числе в семье, классе, коллективе кружка/секции/спортивной команды, группе друзей;
- распознавать опасности и соблюдать правила безопасного поведения в практике современных молодёжных увлечений;
- безопасно действовать при опасных проявлениях конфликта и при возможных манипуляциях.

Модуль № 8 «Безопасность в информационном пространстве»:

- приводить примеры информационных и компьютерных угроз;
- характеризовать потенциальные риски и угрозы при использовании сети Интернет (далее — Интернет), предупреждать риски и угрозы в Интернете (в том числе вовлечения в экстремистские, террористические и иные деструктивные интернетсообщества);
- владеть принципами безопасного использования Интернета, электронных изделий бытового назначения (игровые приставки, мобильные телефоны сотовой связи и др.);
- предупреждать возникновение сложных и опасных ситуаций;
- характеризовать и предотвращать потенциальные риски и угрозы при использовании Интернета (например: мошенничество, игромания, деструктивные сообщества в социальных сетях).

Модуль № 9 «Основы противодействия экстремизму и терроризму»:

- объяснять понятия экстремизма, терроризма, их причины и последствия;
- сформировать негативное отношение к экстремистской и террористической деятельности;
- объяснять организационные основы системы противодействия терроризму и экстремизму в Российской Федерации;
- распознавать ситуации угрозы террористического акта в доме, в общественном месте;
- безопасно действовать при обнаружении в общественных местах бесхозных (или опасных) вещей и предметов;
- безопасно действовать в условиях совершения террористического акта, в том числе при захвате и освобождении заложников.

Модуль № 10 «Взаимодействие личности, общества и государства в обеспечении безопасности жизни и здоровья населения»:

- характеризовать роль человека, общества и государства при обеспечении безопасности жизни и здоровья населения в Российской Федерации;
- объяснять роль государственных служб Российской Федерации по защите населения при возникновении и ликвидации последствий чрезвычайных ситуаций в современных условиях;
- характеризовать основные мероприятия, проводимые в Российской Федерации, по обеспечению безопасности населения при угрозе и во время чрезвычайных ситуаций различного характера;
- объяснять правила оповещения и эвакуации населения в условиях чрезвычайных ситуаций;
- помнить и объяснять права и обязанности граждан Российской Федерации в области безопасности в условиях чрезвычайных ситуаций мирного и военного времени;
- владеть правилами безопасного поведения и безопасно действовать в различных ситуациях;
- владеть способами антикоррупционного поведения с учётом возрастных обязанностей;
- информировать население и соответствующие органы о возникновении опасных ситуаций.

Коррекционно-развивающая направленность

Обучающиеся с тяжёлыми нарушениями речи из-за особенностей своего речевого, познавательного и личностного развития нуждаются в адаптации программы курса «Основы безопасности жизнедеятельности». Освоение учебного материала ведётся с учетом необходимости усиления практической направленности изучаемого материала; опоры на

жизненный опыт обучающихся; ориентации на внутренние связи в содержании изучаемого материала как в рамках одного предмета, так и между предметами; необходимости и достаточности в определении объёма изучаемого материала; введения в содержание учебных программ коррекционных заданий, предусматривающих активизацию познавательной деятельности. При этом необходимо учитывать риски, существующие не только в реальности, но и в виртуальном пространстве. Поэтому необходимо обсуждать с обучающимися правила общения в этих условиях, способы и характер безопасного общения.

Основная форма организации учебного занятия: урок. Используются индивидуальные, групповые, индивидуально-групповые, фронтальные виды работы.

Основным типом урока является комбинированный.

Коррекционная направленность учебного предмета «Основы безопасности жизнедеятельности» достигается за счет:

- развития речемыслительной деятельности обучающихся в процессе установления причинно-следственных связей между фактами, поступками и их последствиями, овладения умениями сопоставлять, классифицировать, анализировать, делать выводы, прогнозировать развитие ситуации;
- привлечения междисциплинарных связей с курсами физики, химии, литературы, обществознания, биологии, физической культуры;
- формирования, расширения и координации предметных, пространственных и временных представлений на материале курса;
- специального структурирования и анализа изучаемого материала (выделение существенных признаков изучаемых фактов и установление их взаимосвязи),
- формирования познавательной деятельности в ходе выполнения практических заданий: умения выделять и осознавать учебную задачу, строить и оречевлять план действий, актуализировать свои знания, подбирать адекватные средства деятельности, осуществлять самоконтроль и самооценку действий;
- дополнительного инструктирования в ходе учебной деятельности;
- стимулирования учебной деятельности: поощрение, ситуация успеха, побуждение к активному труду, эмоциональный комфорт, доброжелательность на уроке;
- использования специальных приемов и средств обучения, приемов анализа и презентации текстового материала, обеспечивающих реализацию метода «обходных путей», коррекционного воздействия на речевую деятельность, повышение контроля за устной и письменной речью;
- моделирования различных коммуникативных ситуаций, требующих применения знаний о

безопасности жизнедеятельности; формирование умений полно и точно выражать свои мысли, аргументировать свою точку зрения, работать в группе, представлять и сообщать информацию в устной и письменной форме, вступать в диалог и т. д.

Оценивание результатов освоения программы

Проверка и оценка знаний проходит в ходе текущих занятий в устной или письменной форме. Письменные работы проводятся по значимым вопросам темы или раздела курса ОБЖ. Контрольные письменные работы проводятся после изучения разделов программы курса ОБЖ в конце триместра и учебного года.

Преподавание ОБЖ, как и других предметов, предусматривает индивидуально - тематический контроль знаний учащихся. Причем при проверке уровня усвоения материала по каждой достаточно большой теме обязательным является оценивание двух основных элементов: теоретических знаний и умений применять их при выборе практических.

Для контроля знаний по ОБЖ используются различные виды работ (тесты, экспресс - опросы, самостоятельные, проверочные, контрольные, практические, ситуационные задачи. При оценке знаний обучающихся предполагается обращать внимание на правильность, осознанность, логичность и доказательность в изложении материала, точность использования терминологии, самостоятельность ответа.

Результаты обучения демонстрируются обучающимся с использованием доступного ему вида речевой деятельности в соответствии со структурой нарушения. При необходимости возможно увеличение времени на подготовку ответа.

Нормы оценок за устный ответ

Оценка «5» ставится в том случае, если обучающийся показывает верное понимание рассматриваемых вопросов, дает точные формулировки и истолкование основных понятий, строит ответ по собственному плану, сопровождает рассказ примерами, умеет применить знания в новой ситуации при выполнении практических заданий; может установить связь между изучаемым и ранее изученным материалом по курсу ОБЖ, а также с материалом, усвоенным при изучении других предметов.

Оценка «4» ставится, если ответ обучающегося удовлетворяет основным требованиям к ответу на оценку «5», но дан без использования собственного плана, новых примеров, без применения знаний в новой ситуации, без использования связей с ранее изученным материалом и материалом, усвоенным при изучении других предметов; если обучающийся допустил одну ошибку или не более двух недочетов и может их исправить самостоятельно или с небольшой помощью учителя.

Оценка «3» ставится, если обучающийся правильно понимает суть рассматриваемого вопроса, но в ответе имеются отдельные пробелы в усвоении вопросов курса ОБЖ, не

препятствующие дальнейшему усвоению программного материала; умеет применять полученные знания при решении простых задач с использованием стереотипных решений, но затрудняется при решении задач, требующих более глубоких подходов в оценке явлений и событий; допустил не более одной грубой ошибки и двух недочетов, не более одной грубой и одной негрубой ошибки, не более двух-трех негрубых ошибок, одной негрубой ошибки и трех недочетов; допустил четыре или пять недочетов.

Оценка «2» ставится, если обучающийся не овладел основными знаниями и умениями в соответствии с требованиями программы и допустил больше ошибок и недочетов, чем необходимо для оценки 3.

При оценивании устных ответов обучающихся целесообразно проведение поэлементного анализа ответа на основе программных требований к основным знаниям и умениям обучающихся, а также структурных элементов некоторых видов знаний и умений, усвоение которых целесообразно считать обязательными результатами обучения. По окончании устного ответа обучающегося педагогом даётся краткий анализ ответа, объявляется мотивированная оценка. Возможно привлечение других обучающихся для анализа ответа, самоанализ, предложение оценки.

Оценивание устных ответов осуществляется без учета нарушений языковых/ речевых норм, связанных с недостатками произносительной стороны речи (произношение звуков, воспроизведение слов сложной слоговой структуры, интонационных и ритмических структур и др.).

Оценка письменных контрольных работ.

Оценка «5» ставится за работу, выполненную полностью без ошибок и недочетов.

Оценка «4» ставится за работу, выполненную полностью, но при наличии в ней не более одной негрубой ошибки и одного недочета, не более трех недочетов.

Оценка «3» ставится, если обучающийся правильно выполнил не менее 2/3 всей работы или допустил не более одной грубой ошибки и двух недочетов, не более одной грубой и одной негрубой ошибки, не более трех негрубых ошибок, одной негрубой ошибки и трех недочетов, при наличии четырех-пяти недочетов.

Оценка «2» ставится, если число ошибок и недочетов превысило норму для оценки 3 или правильно выполнено менее 2/3 всей работы. Учитель имеет право поставить обучающемуся оценку выше той, которая предусмотрена нормами, если обучающимся оригинально выполнена работа.

Оценки с анализом доводятся до сведения обучающихся, как правило, на последующем уроке, предусматривается работа над ошибками, устранение пробелов. Оценка не снижается за грамматические и дисграфические ошибки, допущенные в работе.

Исключения составляют случаи написания тех слов и словосочетаний, которые широко используются на уроках физики. Учитывая особенности детей с тяжелыми нарушениями речи, допускается наличие 1 исправления при условии повторной записи корректного ответа.

Ошибки, обусловленные тяжелыми нарушениями речи и письма, следует рассматривать индивидуально для каждого обучающегося. Специфическими для них ошибками являются замена согласных, искажение звукобуквенного состава слов (пропуски, перестановки, добавления, недописывание букв, замена гласных, грубое искажение структуры слова). При выставлении оценки все однотипные специфические ошибки приравниваются к одной орфографической ошибке.

При небрежном выполнении письменных работ, большом количестве исправлений, искажений в начертании букв оценка снижается на один балл, если это не связано с нарушением моторики у обучающегося.

Оценка практических работ.

Оценка «5» ставится, если обучающийся выполняет практическую работу в полном объеме с соблюдением необходимой последовательности действий, самостоятельно и правильно выбирает необходимое оборудование; все приемы проводит в условиях и режимах, обеспечивающих получение правильных результатов и выводов; соблюдает требования правил техники безопасности.

Оценка «4» ставится, если выполнены требования к оценке 5, но было допущено два-три недочета, не более одной негрубой ошибки и одного недочета.

Оценка «3» ставится, если работа выполнена не полностью, но объем выполненной части таков, что позволяет получить правильный результат и вывод; если в ходе выполнения приема были допущены ошибки.

Оценка «2» ставится, если работа выполнена не полностью и объем выполненной части работ не позволяет сделать правильных выводов; если приемы выполнялись неправильно. Во всех случаях оценка снижается, если обучающийся не соблюдал правила техники безопасности.

2.2. Программа формирования универсальных учебных действий у обучающихся

2.1. Программа развития универсальных учебных действий, включающая формирование компетенций обучающихся в области использования информационно-коммуникационных технологий, учебной, исследовательской и проектной деятельности

Программа развития универсальных учебных действий на ступени основного образования конкретизирует требования ФГОС к личностным и метапредметным

результатам освоения АООП ООО и служит основой для разработки рабочих программ учебных предметов, курсов, а также программ внеурочной деятельности.

Программа развития универсальных учебных действий (УУД) в ОГБОУ «Школа №10» определяет:

- цели и задачи взаимодействия педагогов и обучающихся по развитию универсальных учебных действий в основной школе, описание основных подходов, обеспечивающих эффективное их усвоение обучающимися, взаимосвязи содержания урочной и внеурочной деятельности обучающихся по развитию УУД;
- планируемые результаты усвоения обучающимися познавательных, регулятивных и коммуникативных универсальных учебных действий, показатели уровней и степени владения ими, их взаимосвязь с другими результатами освоения основной образовательной программы основного общего образования;
- ценностные ориентиры развития универсальных учебных действий, место и формы развития УУД: образовательные области, учебные предметы, внеурочные занятия и т. п. Связь универсальных учебных действий с содержанием учебных предметов;
- основные направления деятельности по развитию УУД в основной школе, описание технологии включения развивающих задач как в урочную, так и внеурочную деятельность обучающихся;
- условия развития УУД;
- преемственность программы развития универсальных учебных действий при переходе от начального к основному общему образованию.

Целью программы развития универсальных учебных действий является обеспечение умения школьников учиться, дальнейшее развитие способности к самосовершенствованию и саморазвитию, а также реализация системно-деятельностного подхода, положенного в основу ФГОС ООО.

Развитие системы универсальных учебных действий в составе личностных, регулятивных, познавательных и коммуникативных действий, определяющих развитие психологических способностей личности, осуществляется с учётом возрастных особенностей развития личностной и познавательной сфер подростка. Универсальные учебные действия представляют собой целостную систему, в которой происхождение и развитие каждого вида учебного действия определяется его отношением с другими видами учебных действий и общей логикой возрастного развития.

Исходя из того, что в подростковом возрасте ведущей становится деятельность межличностного общения, приоритетное значение в развитии УУД в этот период приобретают коммуникативные учебные действия. В этом смысле задача начальной школы

«учить ученика учиться» трансформируется в новую задачу для основной школы – «инициировать учебное сотрудничество».

Планируемые результаты усвоения обучающимися универсальных учебных действий

В результате изучения учебных предметов, а также в ходе внеурочной деятельности у выпускников основной школы будут сформированы личностные, познавательные, коммуникативные и регулятивные универсальные учебные действия как основа учебного сотрудничества и умения учиться в общении. Подробное описание планируемых результатов формирования универсальных учебных действий даётся в разделе 1.2.3. АООП ООО.

Технологии развития универсальных учебных действий

Так же как и в начальной школе, в основе развития УУД в основной школе лежит системно-деятельностный подход. В соответствии с ним именно активность обучающегося признаётся основой достижения развивающих целей образования — знания не передаются в готовом виде, а добываются самими обучающимися в процессе познавательной деятельности. В образовательной практике отмечается переход от обучения как презентации системы знаний к активной работе обучающихся над заданиями, непосредственно связанными с проблемами реальной жизни. Признание активной роли обучающегося в учении приводит к изменению представлений о содержании взаимодействия обучающегося с учителем и одноклассниками. Оно принимает характер сотрудничества. Единоличное руководство учителя в этом сотрудничестве замещается активным участием обучающихся в выборе методов обучения. Всё это придаёт особую актуальность задаче развития в основной школе универсальных учебных действий.

Развитие УУД в основной школе целесообразно в рамках использования возможностей современной информационной образовательной среды как:

- средства обучения, повышающего эффективность и качество подготовки школьников, организующего оперативную консультационную помощь в целях формирования культуры учебной деятельности в ОУ;
- инструмента познания за счёт формирования навыков исследовательской деятельности путём моделирования работы научных лабораторий, организации совместных учебных и исследовательских работ учеников и учителей, возможностей оперативной и самостоятельной обработки результатов экспериментальной деятельности;
- средства телекоммуникации, формирующего умения и навыки получения необходимой информации из разнообразных источников;
- средства развития личности за счёт формирования навыков культуры общения;

- эффективного инструмента контроля и коррекции результатов учебной деятельности.

Решение задачи развития УУД в основной школе происходит не только на занятиях по отдельным учебным предметам, но и в ходе внеурочной деятельности, а также в рамках надпредметных программ курсов и дисциплин (факультативов, объединений дополнительного образования).

Среди технологий, методов и приёмов развития УУД в основной школе особое место занимают учебные ситуации, которые специализированы для развития определённых УУД. Они могут быть построены на предметном содержании и носить надпредметный характер. Типология учебных ситуаций в основной школе может быть представлена такими ситуациями, как:

- *ситуация-проблема* — прототип реальной проблемы, которая требует оперативного решения (с помощью подобной ситуации можно вырабатывать умения по поиску оптимального решения);
- *ситуация-иллюстрация* — прототип реальной ситуации, которая включается в качестве факта в лекционный материал (визуальная образная ситуация, представленная средствами ИКТ, вырабатывает умение визуализировать информацию для нахождения более простого способа её решения);
- *ситуация-оценка* — прототип реальной ситуации с готовым предполагаемым решением, которое следует оценить, и предложить своё адекватное решение;
- *ситуация-тренинг* — прототип стандартной или другой ситуации (тренинг возможно проводить как по описанию ситуации, так и по её решению).

Наряду с учебными ситуациями для развития УУД в основной школе возможно использовать следующие типы задач.

Коммуникативные универсальные учебные действия:

- на учёт позиции партнёра;
- на организацию и осуществление сотрудничества;
- на передачу информации и отображению предметного содержания;
- тренинги коммуникативных навыков;
- ролевые игры;
- групповые игры.

Познавательные универсальные учебные действия:

- задачи и проекты на выстраивание стратегии поиска решения задач;
- задачи и проекты на сериацию, сравнение, оценивание;
- задачи и проекты на проведение эмпирического исследования;
- задачи и проекты на проведение теоретического исследования;

- задачи на смысловое чтение.

Регулятивные универсальные учебные действия:

- на планирование;
- на рефлексию;
- на ориентировку в ситуации;
- на прогнозирование;
- на целеполагание;
- на оценивание;
- на принятие решения;
- на самоконтроль;
- на коррекцию.

Развитию регулятивных универсальных учебных действий способствует также использование в учебном процессе системы таких индивидуальных или групповых учебных заданий, которые наделяют учащихся функциями организации их выполнения: планирования этапов выполнения работы, отслеживания продвижения в выполнении задания, соблюдения графика подготовки и предоставления материалов, поиска необходимых ресурсов, распределения обязанностей и контроля качества выполнения работы, — при минимизации пошагового контроля со стороны учителя. Примерами такого рода заданий могут служить: подготовка праздника (концерта, выставки поделок и т. п.); подготовка материалов для школьного сайта, газеты «Десяточка», выставки и т. д.; выполнение различных творческих работ, предусматривающих сбор и обработку информации, подготовку предварительного наброска, черновой и окончательной версий, обсуждение и презентацию.

Распределение материала и типовых задач по различным предметам не является жёстким, начальное освоение одних и тех же универсальных учебных действий и закрепление освоенного может происходить в ходе занятий по разным предметам. Распределение типовых задач внутри предмета должно быть направлено на достижение баланса между временем освоения и временем использования соответствующих действий. При этом особенно важно учитывать, что достижение цели развития УУД в основной школе не является уделом отдельных предметов, а становится обязательным для всех без исключения учебных курсов как в урочной, так и во внеурочной деятельности.

Одним из путей повышения мотивации и эффективности учебной деятельности в основной школе является включение обучающихся в учебно-исследовательскую и проектную деятельность, имеющую следующие особенности:

1) цели и задачи этих видов деятельности обучающихся определяются как их личностными, так и социальными мотивами. Это означает, что такая деятельность должна быть направлена

не только на повышение компетентности подростков в предметной области определённых учебных дисциплин, на развитие их способностей, но и на создание продукта, имеющего значимость для других;

2) учебно-исследовательская и проектная деятельность должна быть организована таким образом, чтобы обучающиеся смогли реализовать свои потребности в общении с группами одноклассников, учителей и т. д. Строя различного рода отношения в ходе целенаправленной, поисковой, творческой и продуктивной деятельности, подростки овладевают нормами взаимоотношений с разными людьми, умениями переходить от одного вида общения к другому, приобретают навыки индивидуальной самостоятельной работы и сотрудничества в коллективе;

3) организация учебно-исследовательских и проектных работ школьников обеспечивает сочетание различных видов познавательной деятельности. В этих видах деятельности могут быть востребованы практически любые способности подростков, реализованы личные пристрастия к тому или иному виду деятельности.

При построении учебно-исследовательского процесса учителю важно учесть следующие моменты:

- тема исследования должна быть на самом деле интересна для ученика и совпадать с кругом интереса учителя;
- необходимо, чтобы обучающийся хорошо осознавал суть проблемы, иначе весь ход поиска её решения будет бессмыслен, даже если он будет проведён учителем безукоризненно правильно;
- организация хода работы над раскрытием проблемы исследования должна строиться на взаимной ответственности учителя и ученика друг перед другом и взаимопомощи;
- раскрытие проблемы в первую очередь должно приносить что-то новое ученику.

Учебно-исследовательская и проектная деятельность имеет как общие, так и специфические черты.

К **общим характеристикам** следует отнести:

- практически значимые цели и задачи учебно-исследовательской и проектной деятельности;
- структуру проектной и учебно-исследовательской деятельности, которая включает общие компоненты: анализ актуальности проводимого исследования; целеполагание, формулировку задач, которые следует решить; выбор средств и методов, адекватных поставленным целям; планирование, определение последовательности и сроков работ;

- проведение проектных работ или исследования; оформление результатов работ в соответствии с замыслом проекта или целями исследования; представление результатов в соответствующем использовании виде;
- компетентность в выбранной сфере исследования, творческую активность, собранность, аккуратность, целеустремлённость, высокую мотивацию.

Итогами проектной и учебно-исследовательской деятельности следует считать не столько предметные результаты, сколько интеллектуальное, личностное развитие школьников, рост их компетентности в выбранной для исследования или проекта сфере, формирование умения сотрудничать в коллективе и самостоятельно работать, уяснение сущности творческой исследовательской и проектной работы, которая рассматривается как показатель успешности (неуспешности) исследовательской деятельности.

Специфические черты (различия) проектной и учебно-исследовательской деятельности

Проектная деятельность	Учебно-исследовательская деятельность
Проект направлен на получение конкретного запланированного результата — продукта, обладающего определёнными свойствами и необходимого для конкретного использования	В ходе исследования организуется поиск в какой-то области, формулируются отдельные характеристики итогов работ. Отрицательный результат есть тоже результат
Реализацию проектных работ предваряет представление о будущем проекте, планирование процесса создания продукта и реализации этого плана. Результат проекта должен быть точно соотнесён со всеми характеристиками, сформулированными в его замысле	Логика построения исследовательской деятельности включает формулировку проблемы исследования, выдвижение гипотезы (для решения этой проблемы) и последующую экспериментальную или модельную проверку выдвинутых предположений

В решении задач развития УУД большое значение придаётся проектным формам работы, где, помимо направленности на конкретную проблему (задачу), создания определённого продукта, межпредметных связей, соединения теории и практики, обеспечивается совместное планирование деятельности учителем и обучающимися. Существенно, что необходимые для решения задачи или создания продукта конкретные сведения или знания должны быть найдены самими обучающимися. При этом изменяется роль учителя — из простого транслятора знаний он становится действительным

организатором совместной работы с обучающимися, способствуя переходу к реальному сотрудничеству в ходе овладения знаниями.

При вовлечении обучающихся в проектную деятельность учителю важно помнить, что проект — это форма организации совместной деятельности учителя и обучающихся, совокупность приёмов и действий в их определённой последовательности, направленной на достижение поставленной цели — решение конкретной проблемы, значимой для обучающихся и оформленной в виде некоего конечного продукта.

Типология форм организации проектной деятельности (проектов) обучающихся в образовательном учреждении может быть представлена по следующим основаниям:

- видам проектов: информационный (поисковый), исследовательский, творческий, социальный, практико-ориентированный, игровой (ролевой);
- содержанию: монопредметный, метапредметный, относящийся к области знаний (нескольким областям), относящийся к области деятельности и пр.;
- количеству участников: индивидуальный, парный, малогрупповой (до 5 человек), коллективный (класс и более в рамках школы), муниципальный, городской, всероссийский, международный;
- длительности (продолжительности) проекта: от проекта-урока до вертикального многолетнего проекта;
- дидактической цели: ознакомление обучающихся с методами и технологиями проектной деятельности, обеспечение индивидуализации и дифференциации обучения, поддержка мотивации в обучении, реализация потенциала личности и пр.

Особое значение для развития УУД в основной школе имеет индивидуальный проект, представляющий собой самостоятельную работу, осуществляемую обучающимся на протяжении длительного периода, возможно в течение всего учебного года. В ходе такой работы подросток — автор проекта — с помощью педагога получает возможность научиться планировать и работать по плану — это один из важнейших не только учебных, но и социальных навыков, которым должен овладеть школьник. Работая над проектом, подростки имеют возможность в полной мере реализовать познавательный мотив, выбирая темы, связанные со своими увлечениями, а иногда и с личными проблемами.

Одной из особенностей работы над проектом является самооценивание хода и результата работы. Это позволяет, оглянувшись назад, увидеть допущенные просчёты (на первых порах это переоценка собственных сил, неправильное распределение времени, неумение работать с информацией, вовремя обратиться за помощью).

Проектная форма сотрудничества предполагает совокупность способов, направленных не только на обмен информацией и действиями, но и на тонкую организацию совместной

деятельности партнёров. Такая деятельность ориентирована на удовлетворение эмоционально-психологических потребностей партнёров на основе развития соответствующих УУД, а именно:

- оказывать поддержку и содействие тем, от кого зависит достижение цели;
- обеспечивать бесконфликтную совместную работу в группе;
- устанавливать с партнёрами отношения взаимопонимания;
- проводить эффективные групповые обсуждения;
- обеспечивать обмен знаниями между членами группы для принятия эффективных совместных решений;
- чётко формулировать цели группы и позволять её участникам проявлять инициативу для достижения этих целей;
- адекватно реагировать на нужды других.

Проектная деятельность способствует развитию адекватной самооценки, формированию позитивной Я-концепции (опыт интересной работы и публичной демонстрации её результатов), развитию информационной компетентности. При правильной организации именно групповые формы учебной деятельности помогают формированию у обучающихся уважительного отношения к мнению одноклассников, воспитывают в них терпимость, открытость, тактичность, готовность прийти на помощь и другие ценные личностные качества.

Для успешного осуществления учебно-исследовательской деятельности обучающиеся должны овладеть следующими действиями:

- постановка проблемы и аргументирование её актуальности;
- формулировка гипотезы исследования и раскрытие замысла — сущности будущей деятельности;
- планирование исследовательских работ и выбор необходимого инструментария;
- собственно проведение исследования с обязательным поэтапным контролем и коррекцией результатов работ;
- оформление результатов учебно-исследовательской деятельности как конечного продукта;
- представление результатов исследования широкому кругу заинтересованных лиц для обсуждения и возможного дальнейшего практического использования.

Специфика учебно-исследовательской деятельности определяет многообразие форм её организации. В зависимости от урочных и внеурочных занятий учебно-исследовательская деятельность может приобретать разные формы.

Формы организации учебно-исследовательской деятельности на урочных занятиях могут быть следующими:

- урок-исследование, урок-лаборатория, урок — рассказ об учёных, урок — защита исследовательских проектов;
- домашнее задание исследовательского характера может сочетать в себе разнообразные виды, причём позволяет провести учебное исследование, достаточно протяжённое во времени.

Формы организации учебно-исследовательской деятельности на внеурочных занятиях могут быть следующими:

- исследовательская практика обучающихся;
- образовательные экспедиции — походы, поездки, экскурсии с чётко обозначенными образовательными целями, программой деятельности, продуманными формами контроля. Образовательные экспедиции предусматривают активную образовательную деятельность школьников, в том числе и исследовательского характера;
- факультативные занятия дают большие возможности для реализации на них учебно-исследовательской деятельности обучающихся;
- ученическое научно-исследовательское общество — форма внеурочной деятельности, которая сочетает в себе работу над учебными исследованиями, коллективное обсуждение промежуточных и итоговых результатов этой работы, организацию круглых столов, дискуссий, дебатов, интеллектуальных игр, публичных защит, конференций и др.;
- участие обучающихся в конкурсах, конференциях, в том числе дистанционных, предметных неделях предполагает выполнение ими учебных исследований или их элементов в рамках данных мероприятий.

Многообразие форм учебно-исследовательской деятельности позволяет обеспечить подлинную интеграцию урочной и внеурочной деятельности обучающихся по развитию у них УУД. Стержнем этой интеграции является системно-деятельностный подход как принцип организации образовательного процесса в основной школе. Ещё одной особенностью учебно-исследовательской деятельности является её связь с проектной деятельностью обучающихся. Как было указано выше, одним из видов учебных проектов является исследовательский проект, где при сохранении всех черт проектной деятельности обучающихся одним из её компонентов выступает исследование.

При этом необходимо соблюдать ряд условий:

- проект или учебное исследование должны быть выполнимыми и соответствовать возрасту, способностям и возможностям обучающегося;

- для выполнения проекта должны быть все условия — информационные ресурсы, мастерские, клубы, школьные научные общества;
- обучающиеся должны быть подготовлены к выполнению проектов и учебных исследований как в части ориентации при выборе темы проекта или учебного исследования, так и в части конкретных приёмов, технологий и методов, необходимых для успешной реализации выбранного вида проекта;
- необходимо обеспечить педагогическое сопровождение проекта как в отношении выбора темы и содержания (научное руководство), так и в отношении собственно работы и используемых методов (методическое руководство);
- необходимо использовать для начинающих дневник самоконтроля, в котором отражаются элементы самоанализа в ходе работы и который используется при составлении отчётов и во время собеседований с руководителями проекта;
- необходимо наличие ясной и простой критериальной системы оценки итогового результата работы по проекту и индивидуального вклада (в случае группового характера проекта или исследования) каждого участника;
- результаты и продукты проектной или исследовательской работы должны быть презентованы, получить оценку и признание достижений в форме общественной конкурсной защиты, проводимой в очной форме или путём размещения в открытых ресурсах Интернета для обсуждения.

Условия и средства формирования универсальных учебных действий

Учебное сотрудничество

На ступени основного общего образования дети активно включаются в совместные занятия. Хотя учебная деятельность по своему характеру остаётся преимущественно *индивидуальной*, тем не менее *вокруг* неё (например, на переменах, в групповых играх, спортивных соревнованиях, в домашней обстановке и т. д.) нередко возникает настоящее сотрудничество обучающихся: дети *помогают* друг другу, осуществляют *взаимоконтроль* и т. д.

В условиях *специально организуемого учебного сотрудничества* формирование коммуникативных действий происходит более интенсивно (т. е. в более ранние сроки), с более высокими показателями и в более широком спектре. К числу основных составляющих организации совместного действия можно отнести:

- распределение начальных действий и операций, заданное предметным условием совместной работы;

- обмен способами действия, обусловленный необходимостью включения различных для участников моделей действия в качестве средства для получения продукта совместной работы;
- взаимопонимание, определяющее для участников характер включения различных моделей действия в общий способ деятельности (взаимопонимание позволяет установить соответствие собственного действия и его продукта и действия другого участника, включённого в деятельность);
- коммуникацию (общение), обеспечивающую реализацию процессов распределения, обмена и взаимопонимания;
- планирование общих способов работы, основанное на предвидении и определении участниками адекватных задаче условий протекания деятельности и построения соответствующих схем (планов работы);
- рефлекссию, обеспечивающую преодоление ограничений собственного действия относительно общей схемы деятельности.

Совместная деятельность

Под совместной деятельностью понимается обмен действиями и операциями, а также вербальными и невербальными средствами между учителем и учениками и между самими обучающимися в процессе формирования знаний и умений.

Общей особенностью совместной деятельности является преобразование, перестройка позиции личности как в отношении к усвоенному содержанию, так и в отношении к собственным взаимодействиям, что выражается в изменении ценностных установок, смысловых ориентиров, целей учения и самих способов взаимодействия и отношений между участниками процесса обучения.

Совместная учебная деятельность характеризуется умением каждого из участников ставить цели совместной работы, определять способы совместного выполнения заданий и средства контроля, перестраивать свою деятельность в зависимости от изменившихся условий её совместного осуществления, понимать и учитывать при выполнении задания позиции других участников.

Деятельность учителя на уроке предполагает организацию совместного действия детей как внутри одной группы, так и между группами: учитель направляет обучающихся на совместное выполнение задания.

Цели организации работы в группе:

- создание учебной мотивации;
- пробуждение в учениках познавательного интереса;
- развитие стремления к успеху и одобрению;

- снятие неуверенности в себе, боязни сделать ошибку и получить за это порицание;
- развитие способности к самостоятельной оценке своей работы;
- формирование умения общаться и взаимодействовать с другими обучающимися.

Для организации групповой работы класс делится на группы по 3—4 человека. Задание даётся группе, а не отдельному ученику. Занятия могут проходить в форме соревнования двух команд. Командные соревнования позволяют актуализировать у обучающихся мотив выигрыша и тем самым пробудить интерес к выполняемой деятельности.

Можно выделить три принципа организации совместной деятельности:

- 1) принцип индивидуальных вкладов;
- 2) позиционный принцип, при котором важно столкновение и координация разных позиций членов группы;
- 3) принцип содержательного распределения действий, при котором за обучающимися закреплены определённые модели действий.

Группа может быть составлена из обучающегося, имеющего высокий уровень интеллектуального развития, обучающегося с недостаточным уровнем компетенции в изучаемом предмете и обучающегося с низким уровнем познавательной активности. Кроме того, группы могут быть созданы на основе пожеланий самих обучающихся: по сходным интересам, стилям работы, дружеским отношениям и т. п.

Роли обучающихся при работе в группе могут распределяться по-разному:

- все роли заранее распределены учителем;
- роли участников смешаны: для части обучающихся они строго заданы и неизменны в течение всего процесса решения задачи, другая часть группы определяет роли самостоятельно, исходя из своего желания;
- участники группы сами выбирают себе роли.

Во время работы обучающихся в группах учитель может занимать следующие позиции — руководителя, «режиссёра» группы; выполнять функции одного из участников группы; быть экспертом, отслеживающим и оценивающим ход и результаты групповой работы, наблюдателем за работой группы.

Частным случаем групповой совместной деятельности обучающихся является работа парами. Эта форма учебной деятельности может быть использована как на этапе предварительной ориентировки, когда школьники выделяют (с помощью учителя или самостоятельно) содержание новых для них знаний, так и на этапе отработки материала и контроля за процессом усвоения.

Разновозрастное сотрудничество

Особое место в развитии коммуникативных и кооперативных компетенций школьников может принадлежать такой форме организации обучения, как разновозрастное сотрудничество. Чтобы научиться учить себя, т. е. овладеть деятельностью учения, школьнику нужно поработать в позиции учителя по отношению к другому (пробую учить других) или к самому себе (учу себя сам). Разновозрастное учебное сотрудничество предполагает, что младшим подросткам предоставляется новое место в системе учебных отношений (например, роль учителя в 1—2 классах).

Эта работа обучающихся в позиции учителя выгодно отличается от их работы в позиции ученика в мотивационном отношении. Ситуация разновозрастного учебного сотрудничества является мощным резервом повышения учебной мотивации в критический период развития учащихся. Она создаёт условия для опробования, анализа и обобщения освоенных ими средств и способов учебных действий, помогает самостоятельно (не только для себя, но и для других) выстраивать алгоритм учебных действий, отбирать необходимые средства для их осуществления.

Проектная деятельность обучающихся как форма сотрудничества

Средняя ступень школьного образования является исключительно благоприятным периодом для развития коммуникативных способностей и *сотрудничества, кооперации* между детьми, а также для вхождения в проектную (продуктивную) деятельность. Исходными умениями здесь могут выступать: соблюдение договорённости о правилах взаимодействия (один отвечает — остальные слушают); оценка ответа товарища только после завершения его выступления; правила работы в группе, паре; действия обучающихся на основе заданного эталона и т. д.

Целесообразно разделять разные типы ситуаций сотрудничества.

1. Ситуация *сотрудничества со сверстниками с распределением функций*. Способность сформулировать вопрос, помогающий добыть информацию, недостающую для успешного действия, является существенным показателем учебной инициативности обучающегося, перехода от позиции обучаемого к позиции учащего себя самостоятельно с помощью других людей.
2. Ситуация *сотрудничества со взрослым с распределением функций*. Эта ситуация отличается от предыдущей тем, что партнёром обучающегося выступает не сверстник, а взрослый. Здесь требуется способность обучающегося проявлять инициативу в ситуации неопределённой задачи: с помощью вопросов получать недостающую информацию.
3. Ситуация *взаимодействия со сверстниками без чёткого разделения функций*.
4. Ситуация *конфликтного взаимодействия со сверстниками*.

Последние две ситуации позволяют выделить индивидуальные стили сотрудничества,

свойственные детям: склонность к лидерству, подчинению, агрессивность, индивидуалистические тенденции и пр.

Установлено, что у обучающихся, занимающихся проектной деятельностью, учебная мотивация учения в целом выражена выше. Кроме того, с помощью проектной деятельности может быть существенно снижена школьная тревожность.

Дискуссия

Диалог обучающихся может проходить не только в устной, но и в письменной форме. На определённом этапе эффективным средством работы обучающихся со своей и чужой точками зрения может стать *письменная дискуссия*. В начальной школе на протяжении более чем 3 лет совместные действия обучающихся строятся преимущественно через *устные формы учебных диалогов* с одноклассниками и учителем.

Устная дискуссия помогает ребёнку сформировать свою точку зрения, отличить её от других точек зрения, а также скоординировать разные точки зрения для достижения общей цели. Вместе с тем для становления способности к самообразованию очень важно развивать письменную форму диалогического взаимодействия с другими и самим собой. Наиболее удобное время для этого — основное звено школы (5—8 классы), где может произойти следующий шаг в развитии учебного сотрудничества — переход к письменным формам ведения дискуссии.

Выделяются следующие *функции письменной дискуссии*:

- чтение и понимание письменно изложенной точки зрения других людей как переходная учебная форма от устной дискуссии, характерной для начального этапа образования, к мысленному диалогу с авторами научных и научно-популярных текстов, из которых старшие подростки получают сведения о взглядах на проблемы, существующие в разных областях знаний;
- усиление письменного оформления мысли за счёт развития речи младших подростков, умения формулировать своё мнение так, чтобы быть понятым другими;
- письменная речь как средство развития теоретического мышления школьника содействует фиксированию наиболее важных моментов в изучаемом тексте (определение новой проблемы, установление противоречия, высказывание гипотез, выявление способов их проверки, фиксация выводов и др.);
- предоставление при организации на уроке письменной дискуссии возможности высказаться всем желающим, даже тем детям, которые по разным причинам (неуверенность, застенчивость, медленный темп деятельности, предпочтение роли слушателя) не участвуют в устных обсуждениях, а также дополнительной возможности концентрации внимания детей на уроке.

Общий приём доказательства

Доказательства могут выступать в процессе обучения в разнообразных функциях: как средство развития логического мышления обучающихся; как приём активизации мыслительной деятельности; как особый способ организации усвоения знаний; иногда как единственно возможная форма адекватной передачи определённого содержания, обеспечивающая последовательность и непротиворечивость выводов; как средство формирования и проявления поисковых, творческих умений и навыков учащихся.

Понятие доказательства и его структурные элементы рассматривают с двух точек зрения: как результат и как процесс. Обучение доказательству в школе предполагает формирование умений по решению следующих задач:

- анализ и воспроизведение готовых доказательств;
- опровержение предложенных доказательств;
- самостоятельный поиск, конструирование и осуществление доказательства.

Необходимость использования обучающимися доказательства возникает в ситуациях, когда:

- учитель сам формулирует то или иное положение и предлагает обучающимся доказать его;
- учитель ставит проблему, в ходе решения которой у обучающихся возникает потребность доказать правильность (истинность) выбранного пути решения.

В этих случаях для выполнения предлагаемых заданий обучающийся должен владеть деятельностью доказательства как одним из универсальных логических приёмов мышления. Доказательство в широком смысле — это процедура, с помощью которой устанавливается истинность какого-либо суждения. Суть доказательства состоит в соотнесении суждения, истинность которого доказывается, либо с реальным положением вещей, либо с другими суждениями, истинность которых несомненна или уже доказана.

Любое доказательство включает:

- *тезис* — суждение (утверждение), истинность которого доказывается;
- *аргументы* (основания, доводы) — используемые в доказательстве уже известные достоверные факты, определения исходных понятий, аксиомы, утверждения, из которых необходимо следует истинность доказываемого тезиса;
- *демонстрация* — последовательность умозаключений — рассуждений, в ходе которых из одного или нескольких аргументов (оснований) выводится новое суждение, логически вытекающее из аргументов и называемое заключением; это и есть доказываемый тезис.

В целях обеспечения освоения обучающимися деятельности доказательства в работе учителей, наряду с обучением школьников конкретному доказательству тех или иных

теорем, особое внимание должно уделяться вооружению обучающихся обобщённым умением доказывать.

Рефлексия

В наиболее широком значении *рефлексия рассматривается как специфически человеческая способность, которая позволяет субъекту делать собственные мысли, эмоциональные состояния, действия и межличностные отношения предметом специального рассмотрения (анализа и оценки) и практического преобразования*. Задача рефлексии — осознание внешнего и внутреннего опыта субъекта и его отражение в той или иной форме.

Выделяются *три основные сферы* существования рефлексии. Во-первых, это *сфера коммуникации и кооперации*, где рефлексия является механизмом выхода в позицию «над» и позицию «вне» — позиции, обеспечивающие координацию действий и организацию взаимопонимания партнёров. В этом контексте рефлексивные действия необходимы для того, чтобы опознать задачу как новую, выяснить, каких средств недостаёт для её решения, и ответить на первый вопрос самообучения: чему учиться?

Во-вторых, это *сфера мыслительных процессов*, направленных на решение задач: здесь рефлексия нужна для осознания субъектом совершаемых действий и выделения их оснований. В рамках исследований этой сферы и сформировалось широко распространённое понимание феномена рефлексии в качестве направленности мышления на самоё себя, на собственные процессы и собственные продукты.

В-третьих, это *сфера самосознания*, нуждающаяся в рефлексии при самоопределении внутренних ориентиров и способов разграничения Я и не-Я. В конкретно-практическом плане развитая способность обучающихся к рефлексии своих действий предполагает осознание ими всех компонентов учебной деятельности:

- осознание учебной задачи (что такое задача? какие шаги необходимо осуществить для решения любой задачи? что нужно, чтобы решить данную конкретную задачу?);
- понимание цели учебной деятельности (чему я научился на уроке? каких целей добился? чему можно было научиться ещё?);
- оценка обучающимся способов действий, специфичных и инвариантных по отношению к различным учебным предметам (выделение и осознание общих способов действия, выделение общего инвариантного в различных учебных предметах, в выполнении разных заданий; осознанность конкретных операций, необходимых для решения познавательных задач).

Соответственно развитию рефлексии будет способствовать организация учебной деятельности, отвечающая следующим критериям:

- постановка всякой новой задачи как задачи с недостающими данными;
- анализ наличия способов и средств выполнения задачи;
- оценка своей готовности к решению проблемы;
- самостоятельный поиск недостающей информации в любом «хранилище» (учебнике, справочнике, книге, у учителя);
- самостоятельное изобретение недостающего способа действия (практически это перевод учебной задачи в творческую).

Формирование у школьников привычки к *систематическому развёрнутому словесному разъяснению всех совершаемых действий* (а это возможно только в условиях совместной деятельности или учебного сотрудничества) способствует возникновению *рефлексии*, иначе говоря, способности рассматривать и оценивать собственные действия, умения анализировать содержание и процесс своей мыслительной деятельности. «Что я делаю? Как я делаю? Почему я делаю так, а не иначе?» — в ответах на такие вопросы о собственных действиях и рождается *рефлексия*. В конечном счёте рефлексия даёт возможность человеку определять подлинные *основания* собственных действий при решении задач.

В *процессе совместной коллективно-распределённой деятельности* с учителем и особенно с одноклассниками у детей преодолевается эгоцентрическая позиция и развивается децентрация, понимаемая как способность строить своё действие с учётом действий партнёра, понимать относительность и субъективность отдельного частного мнения.

Кооперация со сверстниками не только создаёт условия для преодоления эгоцентризма как познавательной позиции, но и способствует личностной децентрации. Своевременное обретение механизмов децентрации служит мощной профилактикой эгоцентрической направленности личности, т. е. стремления человека удовлетворять свои желания и отстаивать свои цели, планы, взгляды без должной координации этих устремлений с другими людьми.

Коммуникативная деятельность в рамках специально организованного учебного сотрудничества учеников с взрослыми и сверстниками сопровождается яркими *эмоциональными* переживаниями, ведёт к усложнению эмоциональных оценок за счёт появления интеллектуальных эмоций (заинтересованность, сосредоточенность, раздумье) и в результате способствует формированию *эмпатического* отношения друг к другу.

Педагогическое общение

Наряду с учебным сотрудничеством со сверстниками важную роль в развитии коммуникативных действий играет сотрудничество с учителем, что обуславливает высокий уровень требований к качеству педагогического общения. Хотя программное содержание и

формы образовательного процесса за последние 10—15 лет претерпели существенные изменения, стиль общения «учитель — ученик» не претерпел столь значительных изменений. В определённой степени причиной этого является ригидность педагогических установок, определяющих авторитарное отношение учителя к обучающемуся.

Анализ педагогического общения позволяет выделить такие виды педагогического стиля, как авторитарный (директивный), демократический и либеральный (попустительский). Отметим, что понятие педагогического стиля рассматривается достаточно широко как стратегия всей педагогической деятельности, где собственно стиль общения с учеником лишь одна из составляющих педагогического стиля.

Можно выделить две основные позиции педагога — авторитарную и партнёрскую. Партнёрская позиция может быть признана адекватной возрастнo-психологическим особенностям подростка, задачам развития, в первую, очередь задачам формирования самосознания и чувства взрослости.

Связь универсальных учебных действий с содержанием учебных предметов основной школы

Овладение учащимися универсальными учебными действиями происходит в контексте разных учебных предметов. Каждый учебный предмет в зависимости от предметного содержания и способов организации учебной деятельности учащихся раскрывает определенные возможности для формирования УУД.

Связь универсальных учебных действий с содержанием учебных предметов определяется следующими утверждениями:

1. УУД представляют собой целостную систему, в которой можно выделить взаимосвязанные и взаимообуславливающие виды действий:
коммуникативные – обеспечивающие социальную компетентность;
познавательные – общеучебные, логические, связанные с решением проблемы;
личностные – определяющие мотивационную ориентацию;
регулятивные – обеспечивающие организацию собственной деятельности.
2. Формирование УУД является целенаправленным, системным процессом, который реализуется через все предметные области и внеурочную деятельность.
3. Заданные стандартом УУД определяют акценты в отборе содержания, планировании и организации образовательного процесса с учетом возрастнo-психологических особенностей обучающихся.
4. Схема работы над формированием конкретных УУД каждого вида указывается в тематическом планировании, технологических картах.

Способы учета уровня их сформированности - в требованиях к результатам освоения УП по каждому предмету и в обязательных программах внеурочной деятельности.

2.4. Программа коррекционной работы

Целью программы коррекционной работы в соответствии с требованиями ФГОС ООО выступает создание системы комплексной помощи обучающимся с ТНР в освоении адаптированной основной общеобразовательной программы основного общего образования, коррекция недостатков в физическом и (или) психическом и речевом развитии обучающихся, их социальная адаптация.

Программа коррекционной работы предусматривает создание специальных условий обучения и воспитания, позволяющих учитывать особые образовательные потребности детей с ТНР посредством индивидуализации и дифференциации образовательного процесса.

Задачи программы:

- своевременное выявление обучающихся с трудностями адаптации в образовательно-воспитательном процессе;
- определение особых образовательных потребностей обучающихся с ТНР, обусловленных уровнем их речевого развития и механизмом речевой патологии;
- повышение возможностей обучающихся с ТНР в освоении адаптированной основной общеобразовательной программы основного общего образования и интегрировании в образовательный процесс с учетом степени выраженности и механизма речевого недоразвития;
- создание и реализация условий, нормализующих анализаторную, аналитико-синтетическую и регуляторную деятельность на основе координации педагогических, психологических и медицинских средств воздействия в процессе комплексной психолого-медико-педагогической коррекции;
- оказание родителям (законным представителям) обучающихся с ТНР консультативной и методической помощи по медицинским, социальным, психологическим, правовым и другим вопросам.

Программа коррекционной работы предусматривает:

- реализацию образовательной организацией коррекционно-развивающей области через специальные курсы и индивидуальную/подгрупповую логопедическую работу, обеспечивающих удовлетворение особых образовательных потребностей обучающихся с ТНР, преодоление неречевых и речевых расстройств в синдроме речевой патологии;
- обеспечение коррекционной направленности общеобразовательных предметов и воспитательных мероприятий, что позволяет обучающимся с ТНР самостоятельно

повышать свои компенсаторные, адаптационные возможности в условиях урочной и внеурочной деятельности;

- возможность адаптации основной общеобразовательной программы при изучении всех учебных предметов с учетом необходимости коррекции речевых нарушений и совершенствования коммуникативных навыков обучающихся с ТНР;
- организацию и проведение мероприятий, обеспечивающих реализацию «обходных путей» коррекционного воздействия на речевые процессы, повышающих контроль за устной и письменной речью;
- реализацию механизма взаимодействия в разработке и осуществлении коррекционных мероприятий учителей, специалистов в области коррекционной педагогики, медицинских работников образовательной организации и других организаций, специализирующихся в области семьи и других институтов общества;
- психолого-педагогическое сопровождение семьи (законных представителей) с целью ее активного включения в коррекционно-развивающую работу с обучающимся; организацию партнерских отношений с родителями (законными представителями).

Принципы формирования программы коррекционной работы

Соблюдения интересов ребёнка. Принцип определяет позицию специалистов школы (учителя-логопеда, педагога-психолога, учителей-предметников, воспитателей и других педагогических работников), призванных решать проблему ребенка с максимальной пользой и в интересах ребенка.

Доступности и индивидуализации. Принцип осуществляется на основе общих закономерностей обучения и воспитания. Опираясь на индивидуальные особенности ребенка с общим недоразвитием речи (ОНР), педагог всесторонне развивает ребенка, планирует и прогнозирует его развитие. С учетом уровня индивидуальной подготовленности ученика, его двигательных, речевых способностей и состояния здоровья намечаются пути совершенствования умений и навыков, построения двигательного режима, приобщения к разным формам познавательной деятельности. Используя природные данные ребенка, педагог направляет и стабилизирует его всестороннее развитие. Назначение принципа доступности и индивидуализации видится в исключении вредных и негативных последствий для организма учащихся с ОВЗ вследствие чрезмерных требований и заданий.

Повторения умений и навыков. Принцип является одним из важнейших в работе с детьми с ОНР. В результате многократных повторений вырабатываются динамические стереотипы. Характер элементов деятельности может проявляться в изменении упражнений и условий их выполнения, в разнообразии методов и приемов, в различных формах заданий.

Системности. Принцип обеспечивает единство диагностики, коррекции и развития, т. е. системный подход к анализу особенностей развития и коррекции нарушений у детей с речевой патологией, а также всесторонний многоуровневый подход специалистов различного профиля, взаимодействие и согласованность их действий в решении проблем ребенка, участие в данной деятельности всех участников образовательного процесса.

Непрерывности. Принцип гарантирует ребенку и его родителям (законным представителям) непрерывность помощи до полного решения проблемы или определения подхода к ее решению.

Сознательности и активности. Принцип нацеливает на формирование у детей глубокого понимания, устойчивого интереса, осмысленного отношения к деятельности. Он заключается в повсеместном использовании активных форм и методов обучения (обучение в парах, групповая работа, игровые технологии и т.д.).

Наглядности. Принцип обязывает строить процесс обучения с максимальным использованием форм привлечения органов чувств человека к процессу познания. Принцип наглядности предназначен для связи чувственного восприятия с мышлением. Он способствует направленному воздействию на функции сенсорных систем, участвующих в познавательном процессе.

Оздоровительной направленности. Принцип решает задачи укрепления здоровья ребенка в целом в процессе обучения.

Комплексного междисциплинарного подхода (межпредметных связей) к обучению детей. Принцип предполагает тесное взаимодействие педагогов всех учебных дисциплин.

Связи теории с практикой призывает настойчиво приучать детей применять свои знания по развитию мелкой моторики на практике, используя окружающую действительность не только как источник знаний, но и как место их практического применения.

Вариативности. Принцип предполагает создание вариативных условий для получения образования детьми, имеющими проблемы устной и письменной речи.

Рекомендательного характера оказания помощи. Принцип обеспечивает соблюдение гарантированных законодательством прав родителей (законных представителей) детей с ОВЗ выбирать формы получения детьми образования и образовательные учреждения.

Направления работы

Программа коррекционной работы ОГБОУ «Школа№10» на ступени основного общего образования обучающихся с ТНР включает в себя взаимосвязанные направления, отражающие ее основное содержание:

- диагностическую работу, которая обеспечивает своевременное выявление у обучающихся с ТНР особых потребностей в адаптации к освоению АООП ООО,

- проведение комплексного обследования и подготовку рекомендаций по оказанию психолого-медико-педагогической помощи в условиях образовательной организации;
- коррекционно-развивающую работу, которая обеспечивает оказание своевременной адресной специализированной помощи в освоении содержания образования и коррекцию недостатков в физическом и (или) психическом, речевом развитии обучающихся с ТНР;
 - консультативную работу, которая обеспечивает непрерывность специального сопровождения обучающихся с ТНР и их семей по вопросам реализации дифференцированных психолого-педагогических условий образования, воспитания, коррекции, развития и социализации обучающихся с ТНР;
 - информационно-просветительскую работу, направленную на разъяснительную деятельность по вопросам, связанным с особенностями образовательного процесса для обучающихся с ТНР, со всеми его участниками: сверстниками, родителями (законными представителями), педагогическими работниками;
 - лечебно-профилактическую работу.

Содержание направлений работы

Диагностическая работа

№	Направления работы	Ответственные за реализацию направления	Сроки
1	Изучение и анализ данных об особых образовательных потребностях обучающихся с ТНР, представленных в заключении психолого-медико-педагогической комиссии	педагог-психолог классный руководитель учитель-логопед	сентябрь
2	Комплексный сбор сведений об обучающихся с ТНР на основании диагностической информации от специалистов различного профиля	педагог-психолог классный руководитель учитель-логопед	сентябрь - май
3	Определение зоны ближайшего развития обучающегося с ТНР, выявление его резервных возможностей	педагог-психолог классный руководитель учитель-логопед	сентябрь
4	Наблюдение за развитием эмоционально-	педагог-психолог	сентябрь -

	волевой сферы и личностных особенностей обучающихся с ТНР	классный руководитель	май
5	Изучение социальной ситуации развития и условий семейного воспитания обучающихся с ТНР	классный руководитель социальный педагог	сентябрь - май
6	Изучение адаптивных возможностей и уровня социализации ребенка с ТНР	педагог-психолог классный руководитель социальный педагог	сентябрь - май
7	Анализ, обобщение диагностических данных для определения цели, задач, содержания, методов коррекционной помощи обучающимся с ТНР	учитель-логопед	сентябрь - май
8	Системный разносторонний контроль специалистов уровня и динамики развития ребенка с ТНР	педагог-психолог учитель-логопед классный руководитель социальный педагог	сентябрь - май
9	Осуществление мониторинга динамики развития обучающихся с ТНР, их успешности в освоении адаптированной основной общеобразовательной программы основного общего образования с целью дальнейшей корректировки коррекционных мероприятий	заместитель директора по УР педагог-психолог учитель-логопед классный руководитель учителя-предметники	май

Коррекционно-развивающая работа

В ОГБОУ «Школа №10» принимаются дети с выраженным общим недоразвитием речи (алалией; алалией, осложненной заиканием; афазией; дизартрией; ринолалией; дислалией, сопровождающейся дисграфией и дислексией) по рекомендации областной психолого-медико-педагогической комиссии.

Работа коррекционного блока строится в зависимости от контингента учащихся. На 31 августа 2023 года в ОГБОУ «Школа №10» в 5-7-х классах обучается 81 человек, из которых 3 человека находится на индивидуальном обучении. Заключение ОНР III уровня

имеют 37 человек, 11 учеников – ОНР IV уровня, ярко выраженное нарушение письменной речи на почве ОНР – 13 человек, остаточное ННР на почве ОНР у 12 человек. Речь, близкая к норме, у 8 учащихся.

В связи со спецификой обучения детей, имеющих тяжелую речевую патологию, учебный план школы № 10 имеет свои особенности:

I. Общеобразовательный курс включает в себя набор основных учебных предметов общеобразовательного учреждения и призван обеспечить соответствующий стандартам начального и основного общего образования уровень знаний, умений, навыков и сведений об окружающем мире, его социальном, естественнонаучном устройстве, нравственных ценностях. В области методики эти предметы адаптируются и преобразуются, приобретая коррекционно-развивающую направленность в связи с особенностями речевого и личностного развития обучающихся на разных этапах обучения.

II. Коррекционно-развивающая область включает в себя специальные предметы: произношение и логопедическую ритмику в 1 дополнительном – 1 классах, развитие речи в 1-10 классах. Целью их изучения является формирование полноценной речевой деятельности как одной из важнейших предпосылок успешного обучения и средства успешной адаптации личности в обществе.

III. Коррекционная подготовка включает в себя индивидуальные и групповые логопедические занятия. Их цель – преодоление речевых трудностей, препятствующих усвоению материала на уроках. Индивидуальные и групповые логопедические занятия призваны усиливать коррекционное воздействие на основной речевой дефект, давать практическую речевую подготовку детей, развивать и обогащать представление учащихся об окружающем мире, учить правильно и осмысленно читать, грамотно писать, связно излагать мысли в устной и письменной форме.

Логопедические занятия проводятся вне сетки учебных часов в 5 – 10 классах с одним обучающимся - 15-20 минут, с группой (2 – 5 обучающихся) – 30-40 минут. Частота посещений индивидуальных занятий обучающимися – 2-3 раза в неделю. Поэтому суммарная нагрузка на обучающегося – 1 час.

3.Сроки изучения иностранного языка смещены в 5 класс в связи с психофизическими особенностями детей с тяжелой речевой патологией.

Таким образом, коррекционно-развивающая работа в ОГБОУ «Школа №10» направлена на

- системное и разностороннее развитие речи и коррекцию речевых расстройств (с учетом уровня речевого развития, механизма, структуры речевого дефекта у обучающихся с ТНР);

- совершенствование коммуникативной деятельности;
- формирование и коррекцию общефункциональных и специфических механизмов речевой деятельности (по Е.Ф. Соболевич);
- развитие и коррекцию дефицитарных функций (сенсорных, моторных, психических) у обучающихся с ТНР;
- развитие познавательной деятельности, высших психических функций (что возможно только лишь в процессе развития речи);
- формирование или коррекцию нарушений развития личности, эмоционально - волевой сферы с целью максимальной социальной адаптации обучающегося с ТНР;
- достижение уровня речевого развития, оптимального для обучающегося и обеспечивающего возможность использовать освоенные умения и навыки в разных видах учебной и внеучебной деятельности, различных коммуникативных ситуациях.

Консультативная работа

	Направления	Ответственные за реализацию направления
1	Выработка совместных обоснованных рекомендаций по основным направлениям работы с обучающимися с ТНР для всех участников образовательного процесса	педагог-психолог классный руководитель учитель-логопед медицинские работники
2	Консультирование специалистами педагогов по выбору дифференцированных индивидуально-ориентированных методов и приемов работы с обучающимися	заместители директора по УР и ВР педагог-психолог классный руководитель учитель-логопед учителя-предметники медицинские работники
3	Консультативная помощь семье в вопросах выбора стратегии воспитания и приемов коррекционно-развивающего обучения учащегося с ТНР	педагог-психолог классный руководитель учитель-логопед учителя-предметники
4	Консультирование обучающихся по вопросам,	педагог-психолог

связанным с профессиональным самоопределением,
правовым ит.д.

классный руководитель

педагог-психолог

учителя-предметники

Консультации учителей-логопедов (примерные темы)

Для родителей	Для педагогов
1. Логопед-родители. Развитие коммуникативной функции речи у школьников.	1. Знакомство с результатами обследования устной и письменной речи.
2. Работа логопеда в школе.	2. Консультации педагогов на предмет индивидуальных особенностей учащихся.
3. Что такое «ОНР»?	3. Консультации коллег по коррекционной педагогике при подготовке аттестационных материалов.
4. Индивидуальные консультации по результатам промежуточного контроля логопедической работы.	4. Роль использования на занятиях по развитию лексико-грамматического строя речи устного народного творчества.
5. Необходимость выполнения домашних заданий для развития органов артикуляции.	5. Роль учителя и воспитателя в закреплении произносительных навыков, выработанных на логозанятиях
6. Знакомство с результатами обследования устной и письменной речи учащихся.	6. Речевые игры в ГПД.
7. Правила выполнения домашних заданий логопеда по коррекции дисграфии.	7. Психолого-педагогические особенности учащихся с ОНР.
8. Правила общения с ребенком.	8. Что такое дисграфия? Виды дисграфических ошибок.
9. Игровые упражнения для развития дыхания. Упражнения для развития фонематического анализа и синтеза	9. Приемы работы над слоговой структурой слова.
10. Что нужно знать о навыках письма	10. Десять основных правил красивой речи.
11. Типичные ошибки родителей, пагубно влияющие на речевое развитие детей.	11. Отработка речевых навыков в процессе режимных моментов.
12. Крупные возможности мелкой моторики.	12. Приемы работы с клишированными фразами на уроках.

Информационно-просветительская работа включает:

- проведение тематических выступлений для педагогов и родителей по разъяснению индивидуально-типологических особенностей детей с ТНР;
- беседы, консультации, заседания МО, оформление стендов и памяток, размещение информации на школьном сайте информации, разъясняющей участникам образовательного процесса вопросов, связанных с особенностями образовательного процесса и сопровождения детей с ОВЗ.

Лечебно-профилактическую работу включает:

- контроль соблюдения санитарно-гигиенических норм в школе;
- проведение медицинских осмотров;

- проведение мероприятий, направленных на профилактику заболеваний;
- организацию санитарно-гигиенического просвещения участников образовательного процесса;
- проведение мероприятий, направленных на формирование у обучающихся навыков здорового и безопасного образа жизни.

Программа коррекционной работы предполагает вариативные формы специального сопровождения обучающихся с ТНР. Варьироваться могут степень участия специалистов сопровождения, а также организационные формы работы, что способствует реализации и развитию больших потенциальных возможностей обучающихся с ТНР и удовлетворению их особых образовательных потребностей.

Коррекционная работа осуществляется в ходе всего учебно-воспитательного процесса, при изучении предметов учебного плана, коррекционных курсов и на индивидуальных и групповых логопедических занятиях. Соотношение индивидуальных и групповых логопедических занятий определяется целью, задачами, этапом коррекционно-логопедического воздействия.

Этапы реализации программы коррекционной работы

Этапы	Результат этапа
1 Этап сбора и анализа информации (информационно-аналитическая деятельность)	Оценка контингента обучающихся в целях учета особенностей развития детей, определения их особых образовательных потребностей; оценка образовательной среды на предмет соответствия требованиям программно-методического обеспечения, материально-технической и кадровой базы образовательной организации
2 Этап планирования, организации, координации (организационно-исполнительская деятельность)	Особым образом организованный образовательный процесс, имеющий коррекционно-развивающую направленность, процесс специального сопровождения детей с ТНР при целенаправленно созданных условиях обучения, воспитания, развития, социализации детей
3 Этап диагностики коррекционно-развивающей образовательной среды (контрольно-диагностическая деятельность)	Соответствие созданных условий и выбранных коррекционно-развивающих и образовательных программ особым образовательным потребностям обучающихся и ТНР
4 Этап регуляции и корректировки (регулятивно-корректировочная деятельность)	Внесение необходимых изменений в образовательный процесс и процесс сопровождения детей с ТНР, корректировка условий и форм обучения, методов и приемов работы

Механизмы реализации программы коррекционной работы

Основными механизмами реализации программы коррекционной работы являются оптимально выстроенное взаимодействие специалистов образовательной организации, обеспечивающее комплексное, системное сопровождение образовательного процесса, и социальное партнерство, предполагающее профессиональное взаимодействие образовательной организации с внешними ресурсами (организациями различных ведомств, другими институтами общества).

Взаимодействие специалистов образовательной организации предусматривает:

- многоаспектный анализ личностного, познавательного, речевого развития обучающегося с ТНР;
- комплексный подход к диагностике, определению и решению проблем обучающегося с ТНР, к предоставлению ему квалифицированной помощи с учетом уровня речевого развития, механизма речевой патологии, структуры речевого дефекта;
- разработку индивидуальных образовательных маршрутов обучающихся с ТНР.

В ОГБОУ «Школа №10» сопровождение обучающихся осуществляется при участии школьного психолого-медико-психологического консилиума (ШППК) как наиболее действенной формы взаимодействия специалистов образовательной организации.

ШППК является одной из форм взаимодействия специалистов образовательного учреждения, объединяющихся для психолого-медико-педагогического сопровождения обучающихся ТНР, обеспечивающих квалифицированную помощь педагогическому коллективу и родителям (законным представителям) в выборе наиболее оптимальных и адекватных условий обучения и воспитания детей, испытывающих трудности в обучении.

Основная цель ШППК — создание целостной системы, обеспечивающей оптимальные педагогические условия для детей с трудностями в обучении в соответствии с их возрастными и индивидуальными особенностями, уровнем актуального развития, состоянием соматического и нервно-психического здоровья.

Задачи ШППК:

- своевременное выявление и комплексное обследование детей, имеющих отклонения в физическом, интеллектуальном и эмоциональном развитии, трудности в обучении и школьной адаптации с целью организации развития и обучения в соответствии с их индивидуальными возможностями;
- выявление резервных возможностей ребенка, разработка рекомендаций учителю для обеспечения обоснованного дифференцированного подхода в процессе коррекционного обучения и воспитания;
- выбор оптимальной для ребенка учебной программы;

- при отсутствии положительной динамики развития в течение одного года решение вопроса о повторном прохождении программы данного класса или выборе соответствующего типа обучения;
- при положительной динамике и компенсации недостатков определение путей интеграции детей в соответствующие школы, работающие по основным общеобразовательным программам;
- принятие коллегиального решения о выборе оптимальных методов обучения и воспитания обучающегося;
- профилактика физических, интеллектуальных и эмоциональных перегрузок и срывов, организация лечебно-оздоровительных мероприятий;
- разработка плана совместных психолого-медико-педагогических мероприятий в целях коррекции образовательного процесса;
- консультации в решении сложных, конфликтных ситуаций.

Условия реализации программы коррекционной работы

Психолого-педагогическое обеспечение

В ОГБОУ «Школа №10» созданы специальные условия для обучения детей с ОВЗ: образовательный процесс в школе имеет коррекционную направленность, от всех участников образовательного процесса требуется обязательное соблюдение единого логопедического режима, а именно:

1. Все педагогические работники школы обязаны постоянно требовать от учащихся соблюдения норм правильного произношения и речевого дыхания.
2. Учителя и воспитатели обязаны проводить с учащимися ежедневную речевую зарядку по развитию артикуляционных навыков, автоматизации сформированных звукопроизносительных навыков и умений по формированию грамматических форм.
3. Во время проведения уроков, внеклассных мероприятий, прогулок, бесед, экскурсий и режимных моментов педагогические работники должны стремиться к максимальной активизации речи учащихся.
4. Учитель музыки, адаптивной физкультуры, воспитатели, педагоги дополнительного образования, вожатая должны вести работу по воспитанию у учащихся чувства ритма, особенно речевого, для чего необходимо использовать различные ритмические упражнения и игры, включающие речевые компоненты: потешки, считалки, пословицы, поговорки.
5. На утренней зарядке необходимо уделять больше времени дыхательным и голосовым упражнениям. Подбирать речовки с движениями и периодически обновлять их.

6. При выполнении самоподготовки необходимо выполнять речевую зарядку, словарную работу, следить за правильным произношением и плавностью речи, требовать от учащихся полных ответов.

7. Все учителя обязаны неукоснительно соблюдать **требования к уроку, предполагающему реализацию коррекционной направленности обучения**, а именно:

- четкое планирование педагогом коррекционных задач урока;
- медленный темп урока с последующим его наращиванием;
- использование в начале урока простых, доступных для обучающихся заданий, что позволяет создать положительное стимулирование к обучению;
- включение обучающихся в выполнение задание по нарастающей сложности; задания, требующие максимального напряжения при выполнении, целесообразно предъявлять обучающимся в первой половине урока;
- снижение объема и скорости выполнения заданий;
- предложение помощи обучающемуся в случае затруднения при выполнении задания; помощь предлагается постепенно: от минимальной, стимулирующей, к организующей, направляющей, затем, в случае недостаточной эффективности названных видов помощи, обучающей;
- преимущественное использование на уроке частично-поискового метода обучения, введение элементов решения проблемных ситуаций;
- широкое использование на уроке наглядности в целях обеспечения адекватного восприятия, понимания и запоминания учебного материала;
- использование на уроке не более 3-4 видов деятельности;
- обязательное использование ориентировочной системы действий в виде схем, алгоритмов, образцов выполнения заданий и др., обеспечение аудиовизуальными средствами обучения;
- использование на уроке четкой структуры и графического выделения выводов, важных положений, ключевых понятий;
- соблюдение тематической взаимосвязи учебного материала в рамках одного урока;
- задействование на уроке всех анализаторов, преимущественная опора на зрительный анализатор;
- использование на уроке приема совместных действий: часть заданий или все задания выполняются совместно с педагогом, под его руководством;
- организация работы в паре с «сильным» учащимся;
- требование отсроченного воспроизведения: требуется не импульсивный ответ обучающегося на вопрос, необходимо выдерживание паузы перед ответом;

- требование от обучающегося полного ответа на поставленный вопрос;
- введение речевого контроля и отработка речевой формулы программы действий: предварительное проговаривание этапов предстоящей работы: «что я сделаю сначала», «что я сделаю затем» - осуществляется сознательная регуляция деятельности; требование словесного отчета обучающегося по итогам выполнения задания;
- использование достаточного количества разнообразных упражнений для усвоения и закрепления учебного материала;
- переформулирование условия задач (заданий), представленных в текстовом варианте – разбивка условия на короткие фразы, переформулирование причастных и деепричастных оборотов; условия задач (заданий) необходимо дробить на короткие смысловые отрезки, к каждому из которых необходимо задать вопрос и разобрать, что необходимо выполнить;
- чередование занятий и физкультурных пауз.

В ОГБОУ «Школа №10» соблюдается режим оптимальных учебных нагрузок. Образовательный процесс строится с учетом индивидуальных способностей ребенка, соблюдением комфортного психоэмоционального режима. В целях оптимизации образовательного процесса и повышения его доступности и эффективности в школе используются современные педагогические технологии, в том числе информационно-коммуникационные.

В ОГБОУ «Школа №10» обеспечены здоровьесберегающие условия: оздоровительный и охранительный режим, укрепление физического и психического здоровья, профилактика физических, умственных и психологических перегрузок обучающихся, соблюдение санитарно-гигиенических правил и норм.

С целью осуществления единого охранительного режима в школе составлено расписание уроков с учетом дневной и недельной умственной работоспособности обучающихся. Затраты времени на выполнение домашних заданий не превышают допустимых норм: в 5 классах - 2 ч., в 6 - 8 классах - 2,5 ч., в 9 - 10 классах - до 3,5 ч. На каждом уроке или занятии проводятся физкультминутки. Наполняемость классов и групп – до 12 обучающихся.

Программно-методическое обеспечение

У каждого учителя 5-10 классов на начало учебного года составлены адаптированные рабочие программы по всем предметам учебного плана, в которых учитываются основные особенности контингента учащихся конкретного класса, индивидуальные особенности и

возможности детей, а также адаптированные рабочие программы для обучающихся по индивидуальному учебному плану.

Коррекционные методики и технологии, используемые в работе учителей-логопедов:

- методика диагностики речевых нарушений школьников с использованием нейропсихологических методов Т.А. Фотековой, Т.В. Ахутиной;
- методика обследования и коррекции устной и письменной речи детей Т.П. Бессоновой, О.Е. Грибовой;
- методика диагностики познавательной сферы ребенка (составители Т.Г. Богданова, Т.В. Корнилова);
- методика нейропсихологического обследования речевой функции у школьников Т.В. Визель, Т.Б. Глезерман;
- методика обследования и коррекции письменной речи у младших школьников И.Н. Садовниковой;
- бланковая (тестовая) методика обследования и коррекции устной и письменной речи учащихся начальных классов (составитель Е.В. Кузьмина);
- методика коррекции нарушений произношения у детей А.И. Богомоловой;
- методика коррекционного обучения при подготовке к школе детей с недостатками речи Г.А. Каше;
- методика формирования слоговой структуры слова А.К. Марковой (З.Е. Агранович, С.Е.Большакова, Г.В.Бабина, Н.Ю.Сафонкина);
- методика коррекции звуковой стороны речи М.Ф. Фомичевой (Г.В. Чиркина, Т.Б. Филичева);
- методика обучения чтению с утрированной артикуляцией и письму с проговариванием (составитель Н.Г. Свободина);
- методика поэтапного формирования умственных действий П.Я. Гальперина;
- методика коррекционно-логопедической работы по преодолению стертой дизартрии Е.Ф. Архиповой;
- методика развития связной речи у детей с системным недоразвитием речи В.К. Воробьевой.

Информационное обеспечение предполагает наличие контролируемого доступа обучающихся к сети интернет.

Планируемые результаты коррекционной работы с обучающимися с ТНР

Помимо личностных, метапредметных и предметных результатов освоения обучающимися с ТНР АООП ООО, особо следует выделить планируемые результаты коррекционной работы.

Выпускник, освоивший АООП ООО:

- имеет индивидуальный прогресс в познавательной и эмоциональной сферах;
- правильно произносит и различает все звуки речи;
- четко, с правильным ударением произносит слова различной слоговой структуры;
- имеет достаточный словарный запас по изученным лексическим темам, подбирает синонимы, антонимы, использует в речи слова-признаки, предметную и глагольную лексику и пр.;
- правильно пользуется всеми грамматическими категориями слов (согласует слова в роде, числе, падеже, правильно использует предлоги в письменной и устной речи, не искажает окончания слов и т.д.);
- правильно строит предложения в устной речи, дает правильный развернутый ответ на поставленный вопрос;
- умеет составлять связный рассказ по опорным словам и плану с соблюдением логической последовательности, фиксировать составленный текст в письменной форме;
- правильно пишет текст под диктовку с минимальным количеством дисграфических ошибок;
- правильно читает текст целыми словами, пересказывает его и делает выводы по прочитанному;
- активно пользуется речью в процессе общения с окружающими, использует речь для передачи информации собеседнику.

Результаты освоения программы коррекционной работы определяются уровнем речевого развития (I уровень; II уровень; III уровень по Р.Е. Левиной), механизмом и видом речевой патологии (анартрия, дизартрия, алалия, афазия, ринолалия, заикание, дисграфия, дислексия), структурой речевого дефекта обучающихся с ТНР.

Общими ориентирами в достижении результатов программы коррекционной работы являются:

- сформированность общефункциональных механизмов речи;
- сформированность фонетического компонента языковой способности в соответствии с онтогенетическими закономерностями его становления;
- совершенствование лексического, морфологического (включая словообразовательный), синтаксического, семантического компонентов языковой способности;
- овладение арсеналом языковых единиц различных уровней, усвоение правил их использования в речевой деятельности;

- сформированность интереса к языковым явлениям; совершенствование «чувства языка» как механизма контроля языковой правильности, функционирующим на базе языкового сознания, которое обеспечивает овладение практикой речевого общения;
- сформированность предпосылок метаязыковой деятельности, обеспечивающих выбор определенных языковых единиц и построение их по определенным правилам; сформированность коммуникативных навыков;
- сформированность психофизиологического, психологического и языкового уровней, обеспечивающих овладение чтением и письмом; владение письменной формой коммуникации (техническими и смысловыми компонентами чтения и письма);
- совершенствование текстовой деятельности как результата речемыслительной деятельности, где язык, речь, мыслительные процессы взаимодействуют между собой и образуют единое целое.

2.4. Рабочая программа воспитания

https://sh10-ryazan-r62.gosweb.gosuslugi.ru/ofitsialno/dokumenty/dokumenty-50_899.html

3. Организационный раздел адаптированной основной общеобразовательной программы основного общего образования

3.1. Учебный план основного общего образования ОГБОУ «Школа № 10» на 2023-2024 учебный год [uch_plan_5_10_2023.pdf\(gosuslugi.ru\)](http://uch_plan_5_10_2023.pdf(gosuslugi.ru))

3.2. Календарный учебный график ОГБОУ «Школа № 10» на 2023-2024 учебный год https://sh10-ryazan-r62.gosweb.gosuslugi.ru/netcat_files/32/315/kal_grafik_5_10_2023.pdf

3.3. Календарный план воспитательной работы https://sh10-ryazan-r62.gosweb.gosuslugi.ru/ofitsialno/dokumenty/dokumenty-50_899.html

3.4. Характеристика условий реализации адаптированной программы основного общего образования в соответствии с требованиями ФГОС ООО

3.4.1. Описание общесистемных условий реализации адаптированной основной образовательной программы основного общего образования

В школе создана комфортная развивающая образовательная среда по отношению к обучающимся и педагогическим работникам, обеспечивающая получение качественного основного общего образования, его доступность, открытость и привлекательность для обучающихся, родителей (законных представителей) несовершеннолетних обучающихся и всего общества, воспитание обучающихся; гарантирующая безопасность, охрану и укрепление физического, психического здоровья и социального благополучия обучающихся.

В целях обеспечения реализации программы основного общего образования в школе созданы условия, обеспечивающие возможность достижения планируемых результатов освоения АООП, развития личности, ее способностей, удовлетворения образовательных потребностей и интересов, самореализации обучающихся, через организацию урочной и внеурочной деятельности, социальных практик, включая использование возможностей организаций дополнительного образования; формирования функциональной грамотности обучающихся (способности решать учебные задачи и жизненные проблемные ситуации на основе сформированных предметных, метапредметных и универсальных способов деятельности), включающей овладение ключевыми компетенциями, составляющими основу дальнейшего успешного образования и ориентации в мире профессий; формирования социокультурных и духовно-нравственных ценностей обучающихся, основ их гражданственности, российской гражданской идентичности и социально-профессиональных ориентаций; индивидуализации процесса образования посредством проектирования и реализации индивидуальных учебных планов, обеспечения эффективной самостоятельной работы обучающихся при поддержке педагогических работников; участия обучающихся, родителей (законных представителей) несовершеннолетних обучающихся и педагогических

работников в проектировании и развитии программы основного общего образования и условий ее реализации, учитывающих особенности развития и возможности обучающихся, формирования у учащихся лидерских качеств, опыта социальной деятельности, реализации социальных проектов и программ, в том числе в качестве волонтеров; формирования у обучающихся опыта самостоятельной образовательной, общественной, проектной, учебно-исследовательской, спортивно-оздоровительной и творческой деятельности; формирования у обучающихся экологической грамотности, навыков здорового и безопасного для человека и окружающей его среды образа жизни; использования в образовательной деятельности современных образовательных технологий, направленных в том числе на воспитание обучающихся и развитие различных форм наставничества; обновления содержания программы основного общего образования, методик и технологий ее реализации в соответствии с динамикой развития системы образования, запросов обучающихся, родителей (законных представителей) несовершеннолетних обучающихся с учетом национальных и культурных особенностей субъекта Российской Федерации; эффективного использования профессионального и творческого потенциала педагогических и руководящих работников школы, повышения их профессиональной, коммуникативной, информационной и правовой компетентности; эффективного управления с использованием ИКТ, современных механизмов финансирования реализации программ основного общего образования.

При реализации АООП каждому обучающемуся, родителям (законным представителям) несовершеннолетнего обучающегося в течение всего периода обучения обеспечен доступ к информационно-образовательной среде школы.

Реализация программы основного общего образования с применением электронного обучения, дистанционных образовательных технологий осуществляется в соответствии с гигиеническими нормативами и санитарно-эпидемиологическими требованиями.

Условия использования электронной информационно-образовательной среды обеспечивают безопасность хранения информации об участниках образовательных отношений, безопасность цифровых образовательных ресурсов, используемых школой при реализации АООП.

3.4.2. Описание кадровых условий реализации адаптированной программы основного общего образования

ОГБОУ «Школа № 10» укомплектована кадрами, имеющими необходимую квалификацию для решения задач, определенных основной образовательной программой ОГБОУ «Школа № 10», способными к инновационной профессиональной деятельности.

Информация о персональном составе педагогических работников, реализующих адаптированную основную общеобразовательную программу обучающихся с тяжелыми

нарушениями речи основного общего образования <https://sh10-ryazan-r62.gosweb.gosuslugi.ru/svedeniya-ob-obrazovatelnoy-organizatsii/rukovodstvo-pedagogicheskiy-sostav/>

Требования к кадровым условиям включают: укомплектованность ОГБОУ «Школа № 10» педагогическими, руководящими и иными работниками; уровень квалификации педагогических и иных работников ОГБОУ «Школа № 10»; непрерывность профессионального развития педагогических работников, реализующих образовательную программу основного общего образования.

ОГБОУ «Школа № 10» укомплектована специалистами соответствующей квалификации, имеющими среднее профессиональное и высшее образование, прошедшими повышение квалификации или профессиональную переподготовку по вопросам психолого-педагогического сопровождения обучающихся с ОВЗ.

Должностные инструкции для педагогических работников ОГБОУ «Школа № 10» разработаны на основе утвержденных Профессиональных стандартов и действующих законов в области образования.

Аттестация педагогических работников в соответствии с Федеральным законом «Об образовании в Российской Федерации» (ст. 49) проводится в целях подтверждения их соответствия занимаемым должностям на основе оценки их профессиональной деятельности, с учетом желания педагогических работников в целях установления квалификационной категории. Проведение аттестации педагогических работников в целях подтверждения их соответствия занимаемым должностям осуществляется один раз в пять лет на основе оценки их профессиональной деятельности аттестационной комиссией ОГБОУ «Школа №10».

Ожидаемый результат повышения квалификации — профессиональная готовность работников образования к реализации ФГОС ООО:

- обеспечение оптимального вхождения работников образования в систему ценностей современного образования;
- освоение новой системы требований к структуре основной образовательной программы, результатам ее освоения и условиям реализации, а также системы оценки итогов образовательной деятельности обучающихся;
- овладение учебно-методическими и информационно-методическими ресурсами, необходимыми для успешного решения задач ФГОС ООО.

Специфика организации образовательной и коррекционной работы с детьми, имеющими нарушения речи, обуславливает необходимость специальной подготовки педагогического коллектива школы. С этой целью в ОГБОУ «Школа № 10» на постоянной основе обеспечивается подготовка, переподготовка и повышение квалификации

педагогических работников. Все педагогические работники школы имеют четкое представление об особенностях развития детей с тяжелыми нарушениями речи, методиках и технологиях организации образовательного процесса, коррекции и компенсации имеющих нарушений. В школе создана система методической работы, обеспечивающая сопровождение деятельности педагогов на всех этапах реализации требований ФГОС ООО.

Учителя-логопеды, реализующие коррекционный курс «Индивидуальные и групповые логопедические занятия», имеют высшее профессиональное педагогическое образование в области логопедии.

Педагоги, участвующие в реализации АООП ООО, имеют высшее педагогическое образование по другим профилям, кроме того, они прошли повышение квалификации по проблемам обучения обучающихся с ТНР.

3.4.3. Описание психолого-педагогических условий реализации адаптированной основной образовательной программы основного общего образования

С целью обеспечения освоения детьми с тяжелыми нарушениями речи основной образовательной программы основного общего образования, коррекции речевых недостатков введены в штатное расписание ОГБОУ «Школа № 10» ставки учителей-логопедов, педагога-психолога, социального педагога.

Требованиями ФГОС к психолого-педагогическим условиям реализации основной образовательной программы основного общего образования являются: обеспечение преемственности содержания и форм организации образовательного процесса по отношению к уровню начального общего образования с учетом специфики возрастного психофизического развития обучающихся, в том числе особенностей перехода из младшего школьного возраста в подростковый; обеспечение вариативности направлений и форм, а также диверсификации уровней психолого-педагогического сопровождения участников образовательного процесса; формирование и развитие психолого-педагогической компетентности участников образовательного процесса.

Преемственность содержания и форм организации образовательного процесса по отношению к уровню начального общего образования с учетом специфики возрастного психофизического развития обучающихся, в том числе особенностей перехода из младшего школьного возраста в подростковый, включают: учебное сотрудничество, совместную деятельность, разновозрастное сотрудничество, дискуссию, тренинги, групповую игру, освоение культуры аргументации, рефлексии, педагогическое общение, а также информационно-методическое обеспечение образовательно-воспитательного процесса.

При организации психолого-педагогического сопровождения участников образовательного процесса на уровне основного общего образования выделяются

следующие уровни психолого-педагогического сопровождения: индивидуальное, групповое, на уровне класса, на уровне образовательной организации.

Основными формами психолого-педагогического сопровождения выступают: диагностика, направленная на определение особенностей статуса обучающегося, которая проводится на этапе перехода ученика на следующий уровень образования и в конце каждого учебного года; консультирование педагогов и родителей, которое осуществляется учителем и психологом с учетом результатов диагностики, а также администрацией образовательной организации; профилактика, экспертиза, развивающая работа, просвещение, коррекционная работа, осуществляемая в течение всего учебного времени.

К основным направлениям психолого-педагогического сопровождения относятся: сохранение и укрепление психологического здоровья; мониторинг возможностей и способностей обучающихся; формирование у обучающихся понимания ценности здоровья и безопасного образа жизни; развитие экологической культуры; выявление и поддержку детей с особыми образовательными потребностями и особыми возможностями здоровья; формирование коммуникативных навыков в разновозрастной среде и среде сверстников; поддержку детских объединений и ученического самоуправления; выявление и поддержку детей, проявивших особые способности.

Для оценки профессиональной деятельности педагога в ОГБОУ «Школа № 10» используются различные методики оценки психолого-педагогической компетентности участников образовательного процесса.

Также созданы условия, обеспечивающие специальные образовательные потребности обучающихся с ТНР:

- обеспечение преемственности содержания и форм организации образовательного процесса по отношению к уровню начального общего образования с учетом специфики возрастного психофизического развития обучающихся, в том числе особенностей перехода из младшего школьного возраста в подростковый;
- ведение специального учебного курса обучения и специфических средств обучения;
- максимальное расширение образовательного пространства за пределы школы, приобретение разнообразного социального опыта, активизация сотрудничества и личностного общения обучающихся со сверстниками, другими детьми и взрослыми;
- участие в образовательном процессе команды квалифицированных специалистов и родителей обучающегося, обеспечение непрерывности образовательно – коррекционного процесса, реализуемого, как через содержание образовательных областей и внеурочной деятельности, так и через специальные занятия, предусмотренные программой коррекционной работы;

- учёт специфики восприятия и переработки информации, овладения учебным материалом при организации обучения и оценке достижений обучающихся; использование, при необходимости, специальных методов, приёмов и средств, обеспечивающих реализацию «обходных путей» обучения;
- обеспечение качественной профориентационной работы в соответствии с индивидуальными особенностями здоровья обучающихся, их интересами и возможностями;
- формирование и развитие психолого-педагогической компетентности участников образовательного процесса.

В зависимости от доступных обучающимся видов речевой деятельности работа с вербальным материалом в процессе обучения варьирует. Выбор конкретного варианта осуществляется учителями-предметниками в соответствии с тяжестью проявления и структурой речевого нарушения и в соответствии с рекомендациями учителя-логопеда, участвующего в реализации образовательной программы, осваиваемой учащимся.

Структура и содержание предметных уроков, а также видов деятельности во время внеурочных занятий носят коррекционную направленность и соответствуют специальным потребностям каждого обучающегося.

Отбор вербального материала для изучения осуществляется в соответствии с целевыми и содержательными установками каждой конкретной дисциплины, а также с учетом речевых возможностей обучающихся.

Предъявление вербального материала осуществляется в зависимости от индивидуальных особенностей восприятия обучающихся и может быть только устным (аудирование), только письменным (чтение) или устным и письменным в сочетании (аудирование и чтение). Возможно преобразование вербального материала (например, текстовых задач и т.п.) в графический или предметный (схемы, модели и др.).

Изложение обучающимся текстового материала в устной и или письменной форме иные виды работы с текстом (редактирование, трансформация, восстановление и др.) осуществляется после предварительного анализа с возможной опорой на алгоритм, схему и / или конкретные образцы.

Для заикающихся детей целесообразным является увеличение времени для устного ответа, предоставление времени на подготовку ответа.

3.4.4. Финансово-экономические условия реализации адаптированной образовательной программы основного общего образования

- Финансовое обеспечение реализации адаптированной основной образовательной программы основного общего образования обучающихся с ОВЗ, в том числе обучающихся с

ТНР, базируется на нормах закона «Об образовании в Российской Федерации» (п.3 части 1 ст. 8; п. 2 ст. 99) и подходах, прописанных в федеральной адаптированной образовательной программе основного общего образования для обучающихся с ограниченными возможностями здоровья, утвержденной приказом Минпросвещения России от 24.11.2022 №1025.

Финансовое обеспечение реализации адаптированной основной образовательной программы основного общего образования обучающихся с ТНР опирается на исполнение расходных обязательств, обеспечивающих государственные гарантии прав на получение общедоступного и бесплатного основного общего образования обучающимися с ограниченными возможностями здоровья с учетом создания специальных условий обучения.

Финансирование реализации АООП ООО обучающихся с тяжелыми нарушениями речи осуществляется в соответствии с расходными обязательствами на основе государственного задания по оказанию государственных образовательных услуг. Нормативные затраты определяются на основе базового норматива затрат на оказание государственной услуги и корректирующих коэффициентов к базовому нормативу. Нормативные затраты на оказание государственной или муниципальной услуги по реализации адаптированной основной образовательной программы основного общего образования обучающихся с тяжелыми нарушениями речи учитывают вариативные формы обучения, тип образовательной организации, сетевую форму реализации образовательных программ, применяемые образовательные технологии, специальные условия получения образования обучающимися с ТНР с учетом их особых образовательных потребностей, обеспечение дополнительного профессионального образования педагогическим работникам, обеспечение безопасных условий обучения и воспитания, охраны здоровья обучающихся, а также иные предусмотренные законодательством особенности организации и осуществления образовательной деятельности для обучающихся с ОВЗ, за исключением образовательной деятельности, осуществляемой в соответствии с образовательными стандартами, в расчете на одного обучающегося, если иное не установлено законодательством.

Расчет нормативных затрат оказания государственных услуг по реализации адаптированной образовательной программы основного общего образования осуществляется в соответствии с требованиями, определенными в Приложении 1 к Приказу Министерства просвещения Российской Федерации от 22 сентября 2021 г. № 662 «Об утверждении общих требований к определению нормативных затрат на оказание государственных (муниципальных) услуг в сфере дошкольного, начального общего, основного общего, среднего общего, среднего профессионального образования, дополнительного образования детей и взрослых, дополнительного профессионального образования для лиц, имеющих или

получающих среднее профессиональное образование, профессионального обучения, применяемых при расчете объема субсидии на финансовое обеспечение выполнения государственного (муниципального) задания на оказание государственных (муниципальных) услуг (выполнение работ) государственным (муниципальным) учреждением».

Согласно требованиям ФГОС ООО финансовое обеспечение реализации АООП ООО обучающихся с ТНР учитывает расходы, необходимые для коррекции нарушений развития и создания специальных условий получения образования в соответствии с особыми образовательными потребностями обучающихся. При расчете регионального норматива учитываются затраты рабочего времени педагогических работников образовательных организаций на урочную и внеурочную деятельность, в том числе на обязательную реализацию Программы коррекционной работы АООП ООО ТНР в объеме не менее 5 часов в неделю.

При реализации адаптированной основной образовательной программы с привлечением ресурсов иных организаций на условиях сетевого взаимодействия действует механизм финансового обеспечения образовательной деятельности, отраженный в локальных нормативных актах образовательной организации.

Финансовое обеспечение реализации АООП ООО обучающихся с ТНР не предполагает выхода за рамки установленных параметров финансирования государственной (муниципальной) услуги по реализации адаптированных основных образовательных программ основного общего образования обучающихся с ограниченными возможностями здоровья.

3.4.5. Материально-техническое и учебно-методическое обеспечение адаптированной программы основного общего образования.

<https://sh10-ryazan-r62.gosweb.gosuslugi.ru/svedeniya-ob-obrazovatelnoy-organizatsii/infrastruktura-i-osnaschenie/>

Помимо материально-технических условий, перечисленных в ООП ООО, школа обеспечена техническими средствами обучения, контролируемым доступом обучающихся к информационным образовательным ресурсам в сети Интернет. В зональную структуру образовательной организации включаются логопедические кабинеты и кабинеты педагога-психолога. Оснащение данных кабинетов включает достаточный набор мебели, специальные приспособления для ведения занятий (зеркала, наборы салфеток, зонды, дезинфицирующие материалы, и проч.), дидактические материалы; технические средства, с включением современных электронных устройств – проекторы, планшеты, компьютеры и проч.).