

Областное государственное бюджетное общеобразовательное учреждение  
«Школа № 10»

Рассмотрена и утверждена  
на заседании  
методического совета  
ОГБОУ «Школа №10»  
Протокол №1 от 30.08.2022 г.

Директор ОГБОУ «Школа №10»  
\_\_\_\_\_ Л.В. Губич

Приказ от 01.09.2022 г. №104

**АДАптированная основная образовательная программа  
основного общего образования обучающихся с тяжелыми  
нарушениями речи на 2022/2023 учебный год**

## **Содержание**

### **1. Целевой раздел адаптированной основной общеобразовательной программы основного общего образования**

#### 1.1 Пояснительная записка

1.1.1. Цели реализации адаптированной основной образовательной программы основного образования

1.1.2. Принципы формирования и механизмы реализации адаптированной основной образовательной программы основного общего образования

1.2. Планируемые результаты освоения обучающимися адаптированной основной образовательной программы основного общего образования: общая характеристика

1.2.2. Личностные результаты

1.2.3. Метапредметные результаты

1.3. Система оценки достижения планируемых результатов освоения программы

1.3.1. Общие положения

1.3.2. Особенности оценки метапредметных и предметных результатов

1.3.3. Организация и содержание оценочных процедур

### **2. Содержательный раздел адаптированной основной образовательной программы основного общего образования**

2.1. Адаптированные рабочие программы учебных предметов, учебных курсов (в том числе внеурочной деятельности), учебных модулей

2.1.1. Русский язык

2.1.2. Развитие речи

2.1.3. Литература

2.1.4. Английский язык

2.1.5. История России. Всеобщая история

2.1.6. Обществознание

2.1.7. География

2.1.8. Математика

2.1.9. Информатика

2.1.10. Физика

2.1.11. Биология

2.1.12. Химия

2.1.13. Основы духовно-нравственной культуры народов России

2.1.14. Изобразительное искусство

2.1.15. Музыка

2.1.16. Технология

2.1.17. Адаптивная физическая культура

2.1.18. основы безопасности жизнедеятельности

2.2. Программа формирования универсальных учебных действий у обучающихся

2.3. Программа коррекционной работы

### **3. Организационный раздел программы основного общего образования**

3.1. Учебный план адаптированной программы основного общего образования

3.2. План внеурочной деятельности

3.3. Календарный учебный график

3.3.1. План внеурочной деятельности

3.4. Характеристика условий реализации адаптированной программы основного общего образования в соответствии с требованиями ФГОС ООО

3.5.1. Описание общесистемных условий реализации адаптированной основной образовательной программы основного общего образования

3.5.2. Описание кадровых условий реализации адаптированной программы основного общего образования

3.5.3. Описание психолого-педагогических условий реализации адаптированной основной образовательной программы основного общего образования

3.5.4. Финансово-экономические условия реализации адаптированной образовательной программы основного общего образования

3.5.5. Материально-техническое и учебно-методическое обеспечение адаптированной программы основного общего образования

# **1.Целевой раздел адаптированной основной образовательной программы основного общего образования**

## **1.1 Пояснительная записка**

В качестве **нормативных правовых оснований** проектирования АООП ООО выступают следующие нормативные документы:

- Федеральный закон от 29.12.2012 № 273-ФЗ «Об образовании в Российской Федерации»;
- приказ Министерства просвещения РФ от 31 мая 2021 г. № 287 об утверждении Федерального государственного образовательного стандарта основного общего образования;
- приказ Минпросвещения России от 22 марта 2021 г. № 115 «Об утверждении Порядка организации и осуществления образовательной деятельности по основным общеобразовательным программам – образовательным программам начального общего, основного общего и среднего общего образования»;
- примерная адаптированная основная образовательная программа основного общего образования обучающихся с тяжелыми нарушениями речи, одобренная решением федерального учебно-методического объединения по общему образованию (протокол от 18.03.2022 г. № 1/22);
- примерная основная образовательная программа основного общего образования, одобренная решением федерального учебно-методического объединения по общему образованию (протокол 6/22 от 15.09.2022 г.)
- Постановление Главного государственного санитарного врача РФ от 28 сентября 2020 г. № 28 «Об утверждении санитарных правил СП 2.4.3648-20 «Санитарно-эпидемиологические требования к организациям воспитания и обучения, отдыха и оздоровления детей и молодежи»;
- Закон Рязанской области от 29.08.2013 № 42-ОЗ «Об образовании в Рязанской области»;
- локальные акты ОГБОУ «Школа №10»

**Содержательной основой** разработки АООП ООО является примерная адаптированная основная образовательная программа основного общего образования обучающихся с тяжелыми нарушениями речи, одобренная решением федерального учебно-методического объединения по общему образованию (протокол от 18 марта 2022 г. № 1/22).

Областное государственное бюджетное общеобразовательное учреждение «Школа № 10», учредители министерство имущественных и земельных отношений Рязанской области и министерство образования Рязанской области.

Образовательная деятельность осуществляется в соответствии с лицензией серия 62Л01 № 0000660, регистрационный № 27-2297, выдана 13.07.2015г. министерством образования Рязанской области на реализацию образовательных программ начального общего, основного общего образования, бессрочная.

ОГБОУ «Школа № 10» находится в центре города. Обучающиеся проживают во всех микрорайонах города и близлежащих районах области.

Социально-педагогическая характеристика школьного микросоциума по состоянию на 31 августа 2022 года (5-10 кл.):

- количество обучающихся -138 человек;
- количество учащихся, воспитывающихся в неполных семьях, - 45
- количество учащихся из многодетных семей – 6
- количество учащихся из малообеспеченных семей – 1
- неблагополучные семьи - 2
- количество опекаемых детей - 3

По организации образовательного процесса и в соответствии с уровнями образовательных программ школа делится на два структурных подразделения:

**начальное общее образование** (нормативный срок освоения - 5 лет), 1 дополнительный – 4 классы;

**основное общее образование** (нормативный срок освоения - 5 лет), 5 – 9 классы;

**дополнительное образование детей и взрослых.**

### **1.1.1. Цели реализации адаптированной основной образовательной программы основного образования**

Адаптированная основная общеобразовательная программа основного общего образования обучающихся с ТНР направлена на формирование у них общей культуры, обеспечивающей разностороннее развитие их личности (нравственно-эстетическое, социально-личностное, интеллектуальное, физическое), овладение учебной деятельностью в соответствии с принятыми в семье и обществе духовно-нравственными и социокультурными ценностями, преодоление недостатков речевой деятельности.

Цели и задачи реализации адаптированной основной общеобразовательной программы общего образования дополняются и расширяются в связи с необходимостью организации коррекционной работы и индивидуализации подходов на предметных уроках по преодолению недостатков устной и письменной речи:

- развитие устной речи при учете степени выраженности нарушения, этиологии речевого
- нарушения, степени резистентности к коррекционно-развивающему воздействию;
- формирование и развитие письменной речи с учетом характера и структуры речевых
- нарушений (замедление процесса овладения чтением, темпа, скорости чтения, устойчивые выраженные трудности понимания прочитанного, самостоятельного текстового анализа) при рациональном сочетании требований к качеству самостоятельных устных и письменных текстов в учебном процессе;
- расширение коммуникативного опыта, мотивационных, регуляторных и рефлексивных
- компонентов коммуникативной деятельности.

Данные цели и задачи реализуются посредством: расширения номенклатуры языковых средств и формирование умения их активного использования в процессе учебной деятельности и социальной коммуникации; совершенствования речемыслительной деятельности, коммуникативных умений и навыков, обеспечивающих достаточный уровень владения русским литературным языком в разных сферах и ситуациях его использования; развитие готовности и способности к речевому взаимодействию и взаимопониманию, потребности к речевому самосовершенствованию; формирования и развития текстовой компетенции: умений работать с текстом в ходе его восприятия, а также его продуцирования, осуществлять информационный поиск, извлекать и преобразовывать необходимую информацию; развития умений опознавать, анализировать, классифицировать языковые факты, оценивать их с точки зрения нормативности, соответствия ситуации и сфере общения.

Исходя из особенностей проявления речевого нарушения у обучающихся, к особым образовательным потребностям необходимо отнести:

- обязательность непрерывности коррекционного процесса, тесная взаимосвязь реализации целей и задач освоения предметных областей и коррекционной работы (индивидуальных (групповых) логопедических занятий);
- создание условий, нормализующих /компенсирующих состояние речевой деятельности, других психических функций, аналитико-синтетической и регуляторной деятельности на основе комплексного подхода при изучении обучающихся с речевыми нарушениями и коррекции этих нарушений;
- постоянный мониторинг динамики формирования личностных, метапредметных и предметных результатов с целью оптимизации процесса развития речемыслительной деятельности;
- применение специальных методов и приемов, средств обучения, в том числе, компьютерных технологий, учебников, дидактических пособий, обеспечивающих

реализацию принципа «обходного пути», повышающих контроль за устной и письменной речью;

- профилактика и коррекция социокультурной дезадаптации путем максимального расширения социальных контактов, обучения умению применять эффективные коммуникативные стратегии и тактики.

### **1.1.2. Принципы формирования и механизмы реализации адаптированной основной образовательной программы основного общего образования**

Наряду с принципами и подходами, описанными в ПООП ООО, выделяются следующие положения по учету специальных образовательных потребностей обучающихся с ТНР и созданию специальных условий:

а) наличие входной и промежуточной диагностики состояния устной и письменной речи, уровня сформированности психических функций, удовлетворение особых образовательных потребностей через реализацию индивидуального подхода в соответствии с этиологией и структурой речевого нарушения ходе освоения ими основной образовательной программы;

б) пропедевтическая и коррекционная работа по их дальнейшей интеграции в образовательном учреждении, направленная на развитие коммуникативных навыков и предпосылок усвоения программного материала;

в) реализация комплексного индивидуально ориентированного психолого-медико-педагогического сопровождения в условиях образовательного процесса по преодолению или минимизации влияния недостатков устной и письменной речи на процесс усвоения основной образовательной программы детей с ТНР с учётом состояния их здоровья и особенностей психоречевого развития (в соответствии с рекомендациями психолого-медико-педагогической комиссии);

г) создание специальных условий воспитания, обучения детей с ТНР, безбарьерной среды жизнедеятельности и учебной деятельности; использование специальных образовательных технологий и программ, разрабатываемых образовательным учреждением совместно с другими участниками образовательного процесса, специальных учебных и дидактических пособий и других средств обучения; соблюдение допустимого уровня нагрузки, определяемого по итогам входной диагностики и текущего мониторинга с привлечением медицинских работников; проведение, подгрупповых, групповых и индивидуальных коррекционных занятий.

Существующие дидактические принципы (систематичности, активности, доступности, последовательности, наглядности и др.) возможно адаптировать с учетом категорий обучающихся.

В программу также включены и специальные принципы, ориентированные на учет особенностей обучающихся с ТНР:

- принцип целостности – единство в подходах к диагностике, обучению и коррекции нарушений детей с ТНР, взаимодействие педагогов и специалистов различного профиля в решении проблем этих детей;
- принцип обходного пути предполагает формирование новой функциональной системы в обход пострадавшего звена, перестройку деятельности функциональных систем, опору на сохраненные анализаторы в процессе компенсации нарушенных речевых и неречевых функций;
- принцип комплексности – преодоление нарушений должно носить комплексный психолого-медико-педагогический характер и включать совместную работу педагогов и ряда специалистов (учитель-логопед, педагог-психолог, специальный психолог, медицинские работники, социальный педагог и др.);
- принцип коммуникативности диктует необходимость формирования речи как способа общения и орудия познавательной деятельности. Реализация данного принципа достигается путем отбора языкового материала, значимого для обеспечения различных сфер деятельности детей данного возраста, использование метода моделирования коммуникативных ситуаций. В обучении детей с ТНР остро стоит проблема формирования и развития положительной коммуникативной мотивации, потребности в активном взаимодействии с участниками коммуникативного акта, активизации мыслительной деятельности. В свете этого ведущая роль отводится речевой практике, активизации самостоятельной речи учащихся, созданию таких ситуаций, которые бы побуждали их к общению;
- онтогенетический принцип определяет необходимость учета основных закономерностей развития речевой деятельности в норме и следование им в ходе обучения. Это касается как отбора языкового и речевого материала, так и объемов работы, последовательность освоения речезыковых навыков, особенностей формирования речемыслительной деятельности обучающихся;
- принцип взаимосвязи речи с другими психическими функциями, который обеспечивает достижение личностных результатов в ходе развития речи. Такие компоненты деятельности как умение планировать и контролировать свою деятельность необходимо формировать в рамках речевого высказывания. Данный принцип предполагает работу над анализом собственной речевой продукции, формирования критериев ее оценивания и умения редактировать;



- учета операционального состава нарушенных действий. Особая роль этого принципа отмечается в работе с текстовым материалом, когда необходимо продемонстрировать обучающемуся систему операций, произведя которые можно построить свой текст или проанализировать (а затем понять) чужой. Необходимо составить развернутые модели создания текстов, задать последовательность, реализация которой приведет к искомому результату. В этих моделях обязательно должны учитываться лингвистические и функциональные характеристики текстов различных типов и жанров, а также индивидуальные особенности обучающегося (нарушенные звенья механизмов порождения и понимания текста), т. е. необходимо соотнести имеющиеся трудности с тем текстовым материалом, который предъявляется обучающимся на уроках. Пооперационное выполнение действий способствует наработке способа действия, формированию динамического стереотипа, что также является необходимым условием развития языковых умений и навыков для детей с тяжелыми нарушениями речи. Помимо этого, расчлененное выполнение действий позволяет более точно выявить нарушенное звено в серии операций, а также дает возможность формировать осознанный самоконтроль. Это является особенно важным, поскольку в связи с невозможностью опираться на чувство языка в обучении детей с тяжелыми нарушениями речи доля сознательности в процессе восприятия и порождения текстов резко увеличивается.

## **1.2. Планируемые результаты освоения обучающимися адаптированной основной образовательной программы основного общего образования: общая характеристика**

### **1.2.1. Общие положения**

Планируемые результаты освоения адаптированной основной общеобразовательной программы основного общего образования обучающимися с ТНР оцениваются как итоговые на момент завершения основного общего образования. Они обеспечивают связь между требованиями ФГОС ООО, образовательным процессом и системой оценки результатов освоения АООП ООО, выступая содержательной и критериальной основой для разработки адаптированных рабочих программ учебных предметов, курсов, программ воспитания и социализации, с одной стороны, и системы оценки результатов – с другой.

Освоение АООП ООО обеспечивает достижение обучающимися с ТНР трех видов результатов: личностных, метапредметных и предметных.

Личностные и метапредметные результаты освоения АООП ООО для всех предметных и коррекционно-развивающей областей являются общими и заключаются в следующем:

**1.2.2. Личностные результаты** освоения АООП ООО отражают индивидуально-личностные качества и социальные компетенции обучающегося, включающие: готовность к вхождению

обучающегося в более сложную социальную среду, социально значимые ценностные установки обучающихся, социальные компетенции, личностные качества; сформированность основ гражданской идентичности.

**Обучающийся**, освоивший АООП ООО, достигнет следующих результатов на уровне личностных результатов освоения АООП ООО:

- уважительно относится к истории, испытывает чувство гордости за свою страну;
- принимает ценности семьи, здоровья, труда, природы и другие;
- следует в поведении моральным нормам в школе, дома и во внеурочных видах деятельности, имеет опыт социальных и межличностных отношений;
- умеет совершать осознанный выбор и нести за него ответственность;
- имеет определенный социальный опыт, способствующий сознательной ориентации в окружающей среде, успешной социальной адаптации;
- имеет опыт пробного проектирования жизненной и профессиональной карьеры;
- осознает значимость образования, имеет мотивацию на продолжение обучения;
- овладеет навыками сотрудничества со взрослыми и сверстниками в различных коммуникативных ситуациях, умением не создавать конфликты, находить компромисс в спорных ситуациях;
- овладеет навыками коммуникации и принятыми ритуалами социального взаимодействия, в том числе с использованием социальных сетей;
- овладеет навыком самооценки, в частности оценки речевой продукции в процессе речевого общения; способность к самооценке на основе наблюдения за собственной речью;
- получит адекватные представления о собственных возможностях, стремление к речевому самосовершенствованию.

**1.2.3. Метапредметные результаты** освоения адаптированной АООП ООО включают освоенные обучающимися универсальные учебные действия (познавательные, регулятивные и коммуникативные), обеспечивающие овладение ключевыми компетенциями, составляющими основу умения учиться, и межпредметными знаниями, способность решать учебные и жизненные задачи и готовность к овладению в дальнейшем образовательной программой СПО,

Метапредметные результаты включают освоенные обучающимися межпредметные понятия и универсальные учебные действия (регулятивные, познавательные, коммуникативные).

**Межпредметные понятия**

Условием формирования межпредметных понятий, например таких как система, факт, закономерность, феномен, анализ, синтез является овладение обучающимися основами читательской компетенции, приобретение навыков работы с информацией, участие в проектной деятельности. В основной школе на всех предметах продолжена работа по формированию и развитию основ читательской компетенции.

Обучающиеся овладеют чтением как средством осуществления своих дальнейших планов: продолжения образования и самообразования, осознанного планирования своего актуального и перспективного круга чтения, в том числе досугового, подготовки к трудовой и социальной деятельности. У выпускников будет сформирована потребность в чтении как средстве познания мира и себя в этом мире, гармонизации отношений человека и общества.

При изучении учебных предметов обучающиеся усваивают навыки работы с информацией и пополняют их. Они смогут работать с текстами, преобразовывать и интерпретировать содержащуюся в них информацию, в том числе:

- систематизировать, сопоставлять, анализировать, обобщать и интерпретировать информацию, содержащуюся в готовых информационных объектах;
- выделять главную и избыточную информацию, выполнять смысловое свёртывание выделенных фактов, мыслей; представлять информацию в сжатой словесной форме (в виде плана) и в наглядно-символической форме (в виде таблиц, графических схем).

В ходе изучения всех учебных предметов обучающиеся приобретут опыт проектной деятельности как особой формы учебной работы, способствующей воспитанию самостоятельности, инициативности, ответственности, повышению мотивации и эффективности учебной деятельности; в ходе реализации исходного замысла на практическом уровне овладеют умением выбирать адекватные стоящей задаче средства, принимать решения, в том числе и в ситуациях неопределённости. Они получают возможность развить способность к разработке нескольких вариантов решений, к поиску нестандартных решений, поиску и осуществлению наиболее приемлемого решения.

В соответствии ФГОС ООО выделяются три группы универсальных учебных действий: регулятивные, познавательные, коммуникативные.

### **Регулятивные УУД**

1. Умение самостоятельно определять цели обучения, ставить и формулировать новые задачи в учебе и познавательной деятельности, развивать мотивы и интересы своей познавательной деятельности. **Обучающийся сможет:**

- анализировать существующие и планировать будущие образовательные результаты;
- идентифицировать собственные проблемы и определять главную проблему;
- выдвигать версии решения проблемы, формулировать гипотезы, предвосхищать

конечный результат;

- ставить цель деятельности на основе определенной проблемы и существующих возможностей;
- формулировать учебные задачи как шаги достижения поставленной цели деятельности;
- обосновывать целевые ориентиры и приоритеты ссылками на ценности, указывая и обосновывая логическую последовательность шагов.

2. Умение самостоятельно планировать пути достижения целей, в том числе альтернативные, осознанно выбирать наиболее эффективные способы решения учебных и

познавательных задач. **Обучающийся сможет:**

- определять необходимые действие(я) в соответствии с учебной и познавательной задачей и составлять алгоритм их выполнения;
- обосновывать и осуществлять выбор наиболее эффективных способов решения учебных и познавательных задач;
- определять/находить, в том числе из предложенных вариантов, условия для выполнения учебной и познавательной задачи;
- выстраивать жизненные планы на краткосрочное будущее (заявлять целевые ориентиры, ставить адекватные им задачи и предлагать действия, указывая и обосновывая логическую последовательность шагов);
- выбирать из предложенных вариантов и самостоятельно искать средства/ресурсы для решения задачи/достижения цели;
- составлять план решения проблемы (выполнения проекта, проведения исследования);
- определять потенциальные затруднения при решении учебной и познавательной задачи и находить средства для их устранения;
- описывать свой опыт, оформляя его для передачи другим людям в виде технологии решения практических задач определенного класса;
- планировать и корректировать свою индивидуальную образовательную траекторию.

3. Умение соотносить свои действия с планируемыми результатами, осуществлять контроль своей деятельности в процессе достижения результата, определять

способы действий в рамках предложенных условий и требований, корректировать свои действия в соответствии с изменяющейся ситуацией. **Обучающийся сможет:**

- определять совместно с педагогом и сверстниками критерии планируемых результатов и критерии оценки своей учебной деятельности;

- систематизировать (в том числе выбирать приоритетные) критерии планируемых результатов и оценки своей деятельности;
- отбирать инструменты для оценивания своей деятельности, осуществлять самоконтроль своей деятельности в рамках предложенных условий и требований;
- оценивать свою деятельность, аргументируя причины достижения или отсутствия планируемого результата;
- находить достаточные средства для выполнения учебных действий в изменяющейся ситуации и/или при отсутствии планируемого результата;
- работая по своему плану, вносить коррективы в текущую деятельность на основе анализа изменений ситуации для получения запланированных характеристик продукта/результата;
- устанавливать связь между полученными характеристиками продукта и характеристиками процесса деятельности и по завершении деятельности предлагать изменение характеристик процесса для получения улучшенных характеристик продукта;
- сверять свои действия с целью и при необходимости исправлять ошибки самостоятельно.

4. Умение оценивать правильность выполнения учебной задачи, собственные возможности ее решения. **Обучающийся сможет:**

- определять критерии правильности (корректности) выполнения учебной задачи;
- анализировать и обосновывать применение соответствующего инструментария для выполнения учебной задачи;
- свободно пользоваться выработанными критериями оценки и самооценки, исходя из цели и имеющихся средств, различая результат и способы действий;
- оценивать продукт своей деятельности по заданным и/или самостоятельно определенным критериям в соответствии с целью деятельности;
- обосновывать достижимость цели выбранным способом на основе оценки своих внутренних ресурсов и доступных внешних ресурсов;
- фиксировать и анализировать динамику собственных образовательных результатов.

5. Владение основами самоконтроля, самооценки, принятия решений и осуществления осознанного выбора в учебной и познавательной. **Обучающийся сможет:**

- наблюдать и анализировать собственную учебную и познавательную деятельность и деятельность других обучающихся в процессе взаимопроверки;

- соотносить реальные и планируемые результаты индивидуальной образовательной деятельности и делать выводы;
  - принимать решение в учебной ситуации и нести за него ответственность;
  - самостоятельно определять причины своего успеха или неуспеха и находить способы выхода из ситуации неуспеха;
  - ретроспективно определять, какие действия по решению учебной задачи или параметры этих действий привели к получению имеющегося продукта учебной деятельности;
  - демонстрировать приемы регуляции психофизиологических/ эмоциональных состояний для достижения эффекта успокоения (устранения эмоциональной напряженности), эффекта восстановления (ослабления проявлений утомления), эффекта активизации (повышения психофизиологической реактивности).
5. Умение планировать, контролировать и оценивать учебные действия в соответствии с поставленной задачей и условиями ее выполнения, вносить соответствующие коррективы в их выполнение на основе оценки и с учетом характера ошибок

### **Познавательные УУД**

1. Умение определять понятия, создавать обобщения, устанавливать аналогии, классифицировать, самостоятельно выбирать основания и критерии для классификации, устанавливать причинно-следственные связи, строить логическое рассуждение, умозаключение (индуктивное, дедуктивное, по аналогии) и делать выводы. **Обучающийся сможет:**

- подбирать слова, соподчиненные ключевому слову, определяющие его признаки и свойства;
- выстраивать логическую цепочку, состоящую из ключевого слова и соподчиненных ему слов;
- выделять общий признак двух или нескольких предметов или явлений и объяснять их сходство;
- объединять предметы и явления в группы по определенным признакам, сравнивать, классифицировать и обобщать факты и явления; выделять явление из общего ряда других явлений;
- определять обстоятельства, которые предшествовали возникновению связи между явлениями, из этих обстоятельств выделять определяющие, способные быть причиной данного явления, выявлять причины и следствия явлений;
- строить рассуждение от общих закономерностей к частным явлениям и от частных явлений к общим закономерностям;

- строить рассуждение на основе сравнения предметов и явлений, выделяя при этом общие признаки;
- излагать полученную информацию, интерпретируя ее в контексте решаемой задачи;
- самостоятельно указывать на информацию, нуждающуюся в проверке, предлагать и применять способ проверки достоверности информации;
- вербализовать эмоциональное впечатление, оказанное на него источником;
- объяснять явления, процессы, связи и отношения, выявляемые в ходе познавательной и исследовательской деятельности (приводить объяснение с изменением формы представления; объяснять, детализируя или обобщая; объяснять с заданной точки зрения);
- выявлять и называть причины события, явления, в том числе возможные / наиболее вероятные причины, возможные последствия заданной причины, самостоятельно осуществляя причинно-следственный анализ;
- делать вывод на основе критического анализа разных точек зрения, подтверждать вывод собственной аргументацией или самостоятельно полученными данными.

2. Умение создавать, применять и преобразовывать знаки и символы, модели и схемы для решения учебных и познавательных задач. **Обучающийся сможет:**

- обозначать символом и знаком предмет и/или явление;
- определять логические связи между предметами и/или явлениями, обозначать данные логические связи с помощью знаков в схеме;
- создавать абстрактный или реальный образ предмета и/или явления;
- строить модель/схему на основе условий задачи и/или способа ее решения;
- создавать вербальные, вещественные и информационные модели с выделением существенных характеристик объекта для определения способа решения задачи в соответствии с ситуацией;
- преобразовывать модели с целью выявления общих законов, определяющих данную предметную область;
- переводить сложную по составу (многоаспектную) информацию из графического или формализованного (символьного) представления в текстовое, и наоборот;
- строить схему, алгоритм действия, исправлять или восстанавливать неизвестный ранее алгоритм на основе имеющегося знания об объекте, к которому применяется алгоритм;
- строить доказательство: прямое, косвенное, от противного;

- анализировать/рефлексировать опыт разработки и реализации учебного проекта, исследования (теоретического, эмпирического) на основе предложенной проблемной ситуации, поставленной цели и/или заданных критериев оценки продукта/результата.

### 3. Смысловое чтение. **Обучающийся сможет:**

- находить в тексте требуемую информацию (в соответствии с целями своей деятельности);
- ориентироваться в содержании текста, понимать целостный смысл текста, структурировать текст;
- устанавливать взаимосвязь описанных в тексте событий, явлений, процессов;
- резюмировать главную идею текста;
- преобразовывать текст, «переводя» его в другую модальность, интерпретировать текст (художественный и нехудожественный – учебный, научно-популярный, информационный);
- критически оценивать содержание и форму текста.

### 4. Формирование и развитие экологического мышления, умение применять его в познавательной, коммуникативной, социальной практике и профессиональной ориентации.

#### **Обучающийся сможет:**

- определять свое отношение к природной среде;
- анализировать влияние экологических факторов на среду обитания живых организмов;
- проводить причинный и вероятностный анализ экологических ситуаций;
- прогнозировать изменения ситуации при смене действия одного фактора на действие другого фактора;
- распространять экологические знания и участвовать в практических делах по защите окружающей среды;
- выражать свое отношение к природе через рисунки, сочинения, модели, проектные работы.

### 5. Развитие мотивации к овладению культурой активного использования словарей и других поисковых систем. **Обучающийся сможет:**

- определять необходимые ключевые поисковые слова и запросы;
- осуществлять взаимодействие с электронными поисковыми системами, словарями;
- формировать множественную выборку из поисковых источников для объективизации результатов поиска;
- соотносить полученные результаты поиска со своей деятельностью.



6. Умение использовать различные способы поиска в справочных источниках в соответствии с поставленными задачами; уметь пользоваться справочной литературой; воспроизводить текст с заданной степенью свернутости (план, пересказ, изложение); создавать тексты различных стилей и жанров (устно и письменно); осуществлять выбор языковых средств в соответствии с темой, целями, сферой и ситуацией общения; излагать свои мысли в устной и письменной форме, соблюдать нормы построения текста (логичность, последовательность, связность, соответствие теме и др.).
7. Способность использовать русский и родной язык как средство получения знаний по другим учебным предметам, применять полученные знания и навыки анализа языковых явлений на межпредметном уровне.

### **Коммуникативные УУД**

1. Умение организовывать учебное сотрудничество и совместную деятельность с учителем и сверстниками; работать индивидуально и в группе: находить общее решение и разрешать конфликты на основе согласования позиций и учета интересов; формулировать, аргументировать и отстаивать свое мнение. **Обучающийся сможет:**

- определять возможные роли в совместной деятельности;
- играть определенную роль в совместной деятельности;
- принимать позицию собеседника, понимая позицию другого, различать в его речи: мнение (точку зрения), доказательство (аргументы), факты; гипотезы, аксиомы, теории;
- определять свои действия и действия партнера, которые способствовали или препятствовали продуктивной коммуникации;
- строить позитивные отношения в процессе учебной и познавательной деятельности;
- корректно и аргументированно отстаивать свою точку зрения, в дискуссии уметь выдвигать контраргументы, перефразировать свою мысль (владение механизмом эквивалентных замен);
- критически относиться к собственному мнению, с достоинством признавать ошибочность своего мнения (если оно таково) и корректировать его;
- предлагать альтернативное решение в конфликтной ситуации;
- выделять общую точку зрения в дискуссии;
- договариваться о правилах и вопросах для обсуждения в соответствии с поставленной перед группой задачей;
- организовывать учебное взаимодействие в группе (определять общие цели, распределять роли, договариваться друг с другом и т. д.);

- устранять в рамках диалога разрывы в коммуникации, обусловленные непониманием/неприятием со стороны собеседника задачи, формы или содержания диалога.

2. Умение осознанно использовать речевые средства в соответствии с задачей коммуникации для выражения своих чувств, мыслей и потребностей для планирования и регуляции своей деятельности; владение устной и письменной речью, монологической

контекстной речью. **Обучающийся сможет:**

- определять задачу коммуникации и в соответствии с ней отбирать речевые средства;
- отбирать и использовать речевые средства в процессе коммуникации с другими людьми (диалог в паре, в малой группе и т. д.);
- представлять в устной или письменной форме развернутый план собственной деятельности;
- соблюдать нормы публичной речи, регламент в монологе и дискуссии в соответствии с коммуникативной задачей;
- высказывать и обосновывать мнение (суждение) и запрашивать мнение партнера в рамках диалога;
- принимать решение в ходе диалога и согласовывать его с собеседником;
- создавать письменные «клишированные» и оригинальные тексты с использованием необходимых речевых средств;
- использовать вербальные средства (средства логической связи) для выделения смысловых блоков своего выступления;
- использовать невербальные средства или наглядные материалы, подготовленные/отобранные под руководством учителя;
- делать оценочный вывод о достижении цели коммуникации непосредственно после завершения коммуникативного контакта и обосновывать его.

Формирование и развитие компетентности в области использования информационно-коммуникационных технологий (далее – ИКТ).

**Обучающийся сможет:**

- целенаправленно искать и использовать информационные ресурсы, необходимые для решения учебных и практических задач с помощью средств ИКТ;
- выбирать, строить и использовать адекватную информационную модель для передачи своих мыслей средствами естественных и формальных языков в соответствии с условиями коммуникации;

- выделять информационный аспект задачи, оперировать данными, использовать модель решения задачи;
- использовать компьютерные технологии (включая выбор адекватных задаче инструментальных программно-аппаратных средств и сервисов) для решения информационных и коммуникационных учебных задач, в том числе: вычисление, написание писем, сочинений, докладов, рефератов, создание презентаций и др.;
- использовать информацию с учетом этических и правовых норм;
- создавать информационные ресурсы разного типа и для разных аудиторий;
- соблюдать информационную гигиену и правила информационной безопасности

### **1.3. Система оценки достижения планируемых результатов освоения программы**

#### **Система оценки достижения обучающимися с ТНР планируемых результатов освоения АООП ООО**

##### **1.3.1. Общие положения**

Система оценки достижения планируемых результатов (далее – система оценки) является частью системы оценки и управления качеством образования в ОГБОУ «Школа №10».

Основными **направлениями и целями** оценочной деятельности в ОГБОУ «Школа №10» в соответствии с требованиями ФГОС ООО являются:

- оценка образовательных достижений обучающихся на различных этапах обучения как основа их промежуточной и итоговой аттестации, а также основа процедур внутреннего мониторинга образовательной организации, мониторинговых исследований регионального и федерального уровней;
- оценка результатов деятельности педагогических кадров как основа аттестационных процедур;
- оценка результатов деятельности образовательной организации как основа аккредитационных процедур.

Основным **объектом** системы оценки, ее **содержательной и критериальной базой** выступают требования ФГОС, которые конкретизируются в планируемых результатах освоения обучающимися основной образовательной программы образовательной организации.

Система оценки включает процедуры внутренней и внешней оценки.

**Внутренняя оценка** включает:

- стартовую диагностику,
- текущую и тематическую оценку,

- внутришкольный мониторинг образовательных достижений,
- промежуточную и итоговую аттестацию обучающихся.

К **внешним процедурам** относятся:

- государственная итоговая аттестация<sup>1</sup>,
- независимая оценка качества образования<sup>2</sup> и мониторинговые исследования<sup>3</sup> регионального и федерального уровней

В соответствии с ФГОС ООО система оценки образовательной организации реализует **системно-деятельностный, уровневый и комплексный подходы** к оценке образовательных достижений.

**Системно-деятельностный подход** к оценке образовательных достижений проявляется в оценке способности учащихся к решению учебно-познавательных и учебно-практических задач. Он обеспечивается содержанием и критериями оценки, в качестве которых выступают планируемые результаты обучения, выраженные в деятельностной форме.

**Комплексный подход** к оценке образовательных достижений реализуется путём

- оценки трёх групп результатов: предметных, личностных, метапредметных (регулятивных, коммуникативных и познавательных универсальных учебных действий);
- использования комплекса оценочных процедур (стартовой, текущей, тематической, промежуточной) как основы для оценки динамики индивидуальных образовательных достижений (индивидуального прогресса) и для итоговой оценки;
- использования контекстной информации (об особенностях обучающихся, условиях и процессе обучения и др.) для интерпретации полученных результатов в целях управления качеством образования;
- использования разнообразных методов и форм оценки, взаимно дополняющих друг друга (стандартизированных устных и письменных работ, проектов, практических работ, самооценки, наблюдения и др.).

### **1.3.2 Особенности оценки личностных, метапредметных и предметных результатов**

#### **Особенности оценки личностных результатов**

---

<sup>1</sup> Осуществляется в соответствии со статьей № 92 Федерального закона «Об образовании в Российской Федерации»

<sup>2</sup> Осуществляется в соответствии со статьей № 95 Федерального закона «Об образовании в Российской Федерации»

<sup>3</sup> Осуществляется в соответствии со статьей № 97 Федерального закона «Об образовании в Российской Федерации»

Формирование личностных результатов обеспечивается в ходе реализации всех компонентов образовательного процесса, включая внеурочную деятельность.

Основным объектом оценки личностных результатов в основной школе служит сформированность универсальных учебных действий, включаемых в следующие три основных блока:

- 1) сформированность основ гражданской идентичности личности;
- 2) сформированность индивидуальной учебной самостоятельности, включая умение строить жизненные профессиональные планы с учетом конкретных перспектив социального развития;
- 3) сформированность социальных компетенций, включая ценностно-смысловые установки и моральные нормы, опыт социальных и межличностных отношений, правосознание.

В соответствии с требованиями ФГОС достижение личностных результатов является предметом оценки эффективности воспитательно-образовательной деятельности образовательной организации и образовательных систем разного уровня. Поэтому оценка этих результатов образовательной деятельности осуществляется в ходе внешних неперсонифицированных мониторинговых исследований. Инструментарий для них разрабатывается централизованно на федеральном или региональном уровне и основывается на профессиональных методиках психолого-педагогической диагностики.

Во внутришкольном мониторинге в целях оптимизации личностного развития учащихся возможна оценка сформированности отдельных личностных результатов, проявляющихся в:

- соблюдении норм и правил поведения, принятых в образовательной организации;
- участии в общественной жизни образовательной организации, ближайшего социального окружения, страны, общественно-полезной деятельности;
- ответственности за результаты обучения;
- готовности и способности делать осознанный выбор своей образовательной траектории, в том числе выбор профессии;
- ценностно-смысловых установках обучающихся, формируемых средствами различных предметов в рамках системы общего образования.

Внутришкольный мониторинг организуется администрацией школы и осуществляется классным руководителем преимущественно на основе ежедневных наблюдений в ходе учебных занятий и внеурочной деятельности, которые обобщаются в конце учебного года и представляются в виде характеристики по форме, установленной образовательной организацией. Любое использование данных, полученных в ходе мониторинговых

исследований, возможно только в соответствии с Федеральным законом от 17.07.2006 №152-ФЗ «О персональных данных».

### **Особенности оценки метапредметных результатов**

Оценка метапредметных результатов представляет собой оценку достижения планируемых результатов освоения основной образовательной программы, которые представлены в междисциплинарной программе формирования универсальных учебных действий (УУД) (разделы «Регулятивные универсальные учебные действия», «Коммуникативные универсальные учебные действия», «Познавательные универсальные учебные действия»). Формирование метапредметных результатов обеспечивается за счёт всех учебных предметов и внеурочной деятельности.

Основным **объектом и предметом** оценки метапредметных результатов являются:

- способность и готовность к освоению систематических знаний, их самостоятельному пополнению, переносу и интеграции;
- способность работать с информацией;
- способность к сотрудничеству и коммуникации;
- способность к решению лично и социально значимых проблем и воплощению найденных решений в практику;
- способность и готовность к использованию ИКТ в целях обучения и развития;
- способность к самоорганизации, саморегуляции и рефлексии.

Оценка достижения метапредметных результатов осуществляется администрацией образовательной организации в ходе **внутришкольного мониторинга**.

### **Требования к методам оценки сформированности УУД**

Согласно требованиям ФГОС и метапредметные, и личностные образовательные результаты подлежат целенаправленному формированию и отслеживанию. УУД формируются постепенно и поэтапно. Вывести учащихся на высокий метапредметный и личностный результат педагог может только в результате систематической, постоянной работы над формированием универсальных учебных действий в течение всего периода обучения детей в основной школе. Для того чтобы отслеживать продвижение каждого ребенка по пути формирования УУД и эффективность собственной педагогической работы необходим внутришкольный мониторинг.

Для того чтобы мониторинг выполнял свою задачу, проводить его необходимо регулярно в основном звене общеобразовательной школы, на основе единой стандартной процедуры и продуманных методов анализа результатов.

Выбор диагностического инструментария основывался на следующих критериях:

- адекватность методик целям и задачам исследования;

- теоретическая обоснованность диагностической направленности методик;
- адекватность методов (процедур, содержания конкретных заданий и уровня их сложности) возрастным и социокультурным особенностям оцениваемых групп учащихся;
- валидность и надежность применяемых методик;
- профессиональная компетентность лиц, осуществляющих обследование (сбор диагностических данных), обработку и интерпретацию результатов.

### **Адекватность методического комплекса оценки УУД целям и задачам исследования**

Система критериев и задач при оценке УУД должна быть направлена на определение уровня развития базовых составляющих учебной деятельности, что обеспечивает ее соответствие поставленным целям и задачам.

#### **Теоретическая обоснованность методик**

Психодиагностические методики должны иметь четкое и содержательное указание своей диагностической направленности и того теоретического основания, которому они соответствуют. Понятия, с помощью которых в методике формулируются ее диагностические возможности, должны быть четко определены, что образует необходимое условие интерпретации полученных результатов.

#### **Адекватность методов возрастным и социокультурным особенностям оцениваемых групп учащихся**

Согласно данному требованию, применяемые методики должны содержать только такие задания, которые по своей процедуре, а также уровню сложности отвечают реальным возрастным интересам и возможностям исследуемых детей.

#### **Валидность и надежность методик**

Валидность методики – это свидетельство ее достаточно высокого соответствия заявляемому диагностическому предназначению. Под надежностью методики понимается ее достаточная устойчивость к внешним помехам. В состав диагностического комплекса для оценки УУД включены преимущественно те методики, валидность и надежность которых подтверждена значительным числом психологических исследований, в рамках которых они ранее применялись.

#### **Профессиональная компетентность лиц, осуществляющих обследование (сбор диагностических данных), обработку и интерпретацию результатов**

В психологической диагностике принципиальное значение придается требованию, чтобы диагностические методики использовались специалистами–психологами, что является необходимой и обязательной мерой по защите прав человека – будь то ребенок или взрослый

– от неправильного использования средств оценки их интеллекта, личностных и иных социально значимых качеств.

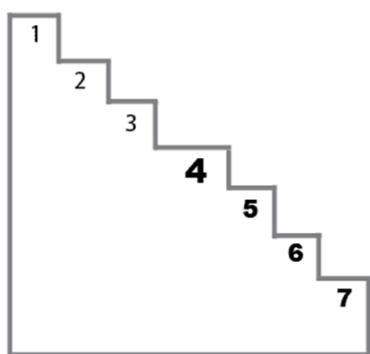
### **Диагностические методики для оценки развития уровня самоопределения и саморазвития (личностные УУД):**

#### **1. Тест на определение самооценки «Лесенка».**

Методика предназначена для выявления системы представлений ребёнка о том, как он оценивает себя сам, как, по его мнению, его оценивают другие люди и как соотносятся эти представления между собой.

«Лесенка» имеет два варианта использования: групповой и индивидуальный. Групповой вариант позволяет оперативно выявить уровень самооценки. При индивидуальном изучении самооценки есть возможность выявить причину, которая сформировала (формирует) ту или иную самооценку, чтобы в дальнейшем в случае необходимости начать работу по коррекции трудностей, возникающих у детей.

Рисунок «лесенки» для изучения самооценки



#### Инструкция (групповой вариант).

У каждого участника – бланк с нарисованной лесенкой, ручка или карандаш; на классной доске нарисована лесенка. «Ребята, возьмите красный карандаш и послушайте задание. Вот лесенка. Если на ней расположить всех ребят, то здесь (показать первую ступеньку, не называя ее номер) будут стоять самые хорошие ребята, тут (показать вторую и третью) – хорошие, здесь (показать четвертую) – ни хорошие, ни плохие ребята, тут (показать пятую и шестую ступеньки) – плохие, а здесь (показать седьмую ступеньку) – самые плохие. На какую ступеньку ты поставишь себя? Нарисуй на ней кружок». Затем повторить инструкцию еще раз.

#### Обработка результатов и интерпретация.

Ступенька 1 – завышенная самооценка.

Ступеньки 2, 3 – адекватная самооценка.

Ступенька 4 – заниженная самооценка.

Ступеньки 5, 6 – низкая самооценка.

Ступенька 7 – резко заниженная самооценка.

#### **2. Методика самооценки и уровня притязаний Дембо-Рубинштейн.**

Цель: изучение самооценки.

Регистрация данных: групповая форма проведения.

Необходимые материалы: регистрационный бланк, ручка.



Процедура проведения: каждому школьнику предлагается бланк методики, содержащий инструкцию и задание (лучше сначала показать тренировочный вариант на доске).

Инструкция: «Каждый человек оценивает свои возможности, способности, характер и т.п. Уровень развития каждого качества, стороны человеческой личности можно условно изобразить вертикальной линией, нижняя точка которой будет символизировать самое низкое развитие, а верхняя – наивысшее. На следующей странице нарисовано 7 таких линий. Они обозначают: 1) здоровье; 2) ум, способности; 3) характер; 4) авторитет у сверстников; 5) умение многое делать своими руками, умелые руки; 6) внешность; 7) уверенность в себе. Под каждой линией написано, что она обозначает.

На каждой линии черточкой (–) отметьте, как вы оцениваете развитие у себя этого качества, стороны личности в настоящий момент. После этого крестиком (x) отметьте, при каком уровне развития этих качеств, сторон, вы были бы удовлетворены собой или почувствовали гордость за себя. Итак,

«–» – уровень развития у вас качества, стороны личности в настоящий момент;

«x» – такой уровень развития качества, стороны, к которому вы стремитесь, достигнув которого, вы будете удовлетворены собой.

Вертикальная линия условно обозначает развитие определенного качества, стороны человеческой личности от низшего уровня (нижняя точка) до наивысшего (верхняя точка). Например, в линии «здоровье» нижняя точка указывает на совершенно больного человека, а верхняя – абсолютно здорового».

Порядок проведения. Методика может проводиться как фронтально – с целым классом или группой учащихся, так и индивидуально. При фронтальной работе надо проверить, как каждый из учащихся заполнил первую шкалу: пройдя по классу, посмотреть, правильно ли используются предложенные значки, ответить на вопросы школьников. После этого учащиеся работают самостоятельно, и экспериментатор ни на какие вопросы не отвечает. Заполнение шкалы вместе с чтением инструкции длится обычно 10-12 минут.

Целесообразно наблюдать, как разные школьники выполняют задание: сильное возбуждение, демонстративные высказывания о том, что работа «глупая», «я это не обязан делать», отказ выполнять задание, стремление задать экспериментатору дополнительные вопросы, привлечь его внимание к своей работе, а также очень быстрое или очень медленное выполнение задания (с разницей не менее 5 мин). Все это служит полезной дополнительной информацией при интерпретации результатов.

Обработка результатов. Обработке подлежат ответы на 6 линиях (шкалах). Шкала «здоровье» рассматривается как тренировочная и не учитывается или, в случае

необходимости, анализируется отдельно. Размеры каждой шкалы равны 100 мм, в соответствии с этим ответы испытуемых получают количественную характеристику, для удобства выражаемую в баллах (например, 54 м. = 54 балла). Обработка включает следующие этапы:

По каждой из шести шкал определяются:

- уровень притязаний в отношении данного качества – по расстоянию в м. от нижней точки шкалы («0») до знака «х»;
- высота самооценки – от «0» до знака «←»;
- величина расхождения между уровнем притязаний и самооценки – разность между величинами, характеризующими уровень притязаний и самооценку, или расстояние от знака «х» до «←»; в тех случаях, когда уровень притязаний ниже самооценки, результат выражается отрицательным числом. Записывается значение каждого из трех показателей.

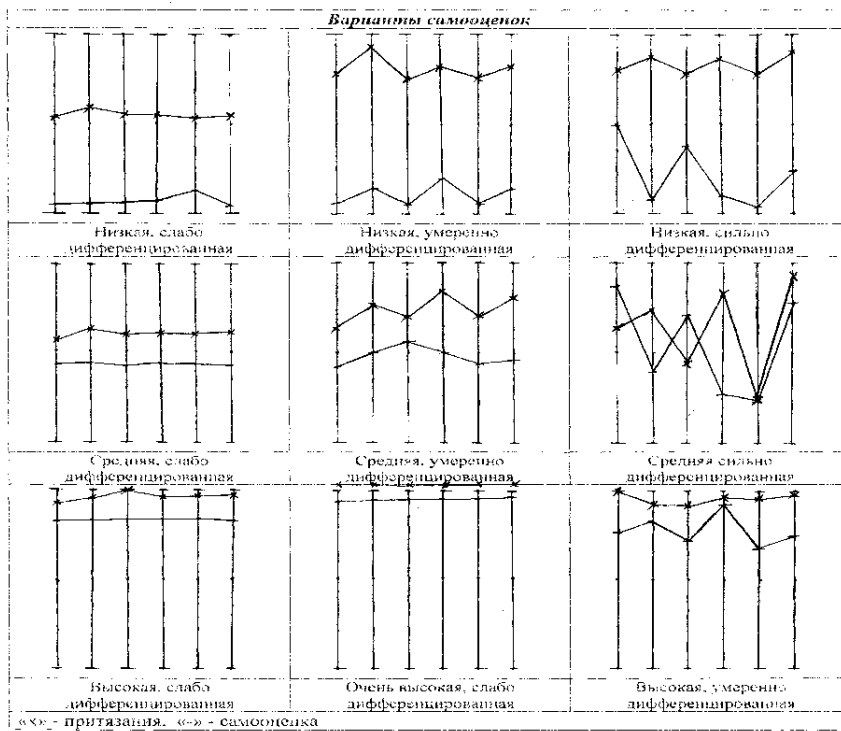
1) Определяется средняя мера каждого из показателей у школьника. Ее характеризует медиана каждого из показателей по всем 6 шкалам.

2) Определяется степень дифференцированности уровня притязаний и самооценки. Их получают, соединяя на бланке испытуемого все значки «х». Получаемые профили наглядно демонстрируют различия в оценке школьником различных сторон своей личности.

В тех случаях, когда необходима количественная характеристика дифференцированности (например, при сопоставлении результатов школьника с результатами всего класса), можно использовать разность между максимальным и минимальным значением. Последнее, однако, не является достаточно точным, и для анализа результатов конкретного школьника лучше пользоваться первым вариантом.

Следует отметить, что чем выше дифференцированность показателя, тем более условной оказывается средняя мера и соответственно тем меньшее значение она имеет. При очень сильной дифференцированности, когда некоторые стороны своей личности школьник оценивает очень высоко, а другие – очень низко, анализ средней меры, по существу, теряет смысл и может быть использован лишь для ориентировки.

3) Особое внимание обращается на такие случаи, когда притязания оказываются ниже самооценки, некоторые шкалы пропускаются или заполняются. Неполностью (указывается только самооценка или уровень притязаний), ответы выходят за пределы шкалы (знак ставится выше верхней точки или ниже нижней), используются знаки, не предусмотренные инструкцией, ответы комментируются и т.д.



## II. Качественный анализ

Анализируется выбор ребенка по каждому из 10 вопросов анкеты.

Первые четыре вопроса показывают эмоциональное отношение ребенка к школе. Выбор третьего варианта ответа на них может свидетельствовать о высокой тревожности, выбор второго варианта – о психологической защите.

О перегрузке учащихся свидетельствует выбор третьего варианта ответа на вопрос 5.

Конфликтные отношения учащихся с классным руководителем выявляет вопрос 8. О возможных проблемах свидетельствует выбор второго и третьего вариантов ответа.

Для выделения детей группы риска по эмоциональному самоощущению в учебном коллективе анализируются ответы на вопросы 9 и 10. О полной изоляции или отвержении ребенка может свидетельствовать выбор третьего варианта ответов на оба эти вопроса.

При различных комбинациях второго и третьего вариантов ответов можно предполагать либо частичную изоляцию ребенка в классе, либо его включенность в малую замкнутую группу из 2 или 3 человек. При комбинации «третий вариант ответа на 9-й вопрос – первый вариант ответа на 10-й» можно предположить, что сам ребенок стремится к общению, однако по какой-то причине ему не удастся установить контакт с одноклассниками, т.е. фактически он является отвергаемым. Обратная комбинация ответов на эти вопросы может свидетельствовать о том, что ребенок, хотя и имеет обширные контакты в классе, не удовлетворен самим коллективом.

Негативные ответы (третьи варианты) на вопросы 2 и 3 в совокупности промежуточным или негативным ответом на вопрос 7 при прочих положительных ответах

(первые варианты) и при достаточно высоком общем уровне развития ребенка могут свидетельствовать о скрытом неблагополучии в отношении к школе.

Если ребенок дает третий вариант ответа на вопрос 7 и при этом у него выявлены высокие показатели по факторам социального стресса, фрустрации потребности в достижении успеха и страха несоответствия ожиданиям окружающих анкеты Филлипса, следует предложить его родителям принять участие в работе тренинга родительской эффективности, а также оказать психологическую поддержку самому ребенку.

При изучении степени адаптации ребенка к средней школе особенно важно проанализировать ответы детей на 5, 8, 9, 10 вопросы.

Инструкция для учащегося: «Сейчас я буду зачитывать вопросы, которые описывают ваше отношение к школе. Послушайте их внимательно. К каждому вопросу предлагается 3 варианта ответа: а, б и в. Выберите тот вариант ответа, который вам подходит, и обведите в кружок одну букву рядом с номером соответствующего вопроса».

1.	Как ты чувствуешь себя в школе?	а) мне в школе нравится; б) мне в школе не очень нравится; в) мне в школе не нравится
2.	С каким настроением ты идешь утром в школу?	а) с хорошим настроением; б) бывает по-разному; в) чаще хочется остаться дома
3.	Если бы тебе сказали, что завтра в школу не обязательно приходить всем ученикам, как бы ты поступил?	а) пошел бы в школу; б) не знаю; в) остался бы дома
4.	Как ты относишься к тому, что у вас отменяют уроки?	а) мне не нравится, когда отменяют уроки; б) Бывает по-разному; в) мне нравится, когда отменяют уроки
5.	Как ты относишься к домашним заданиям?	а) я хотел бы, чтобы домашние задания были; б) не знаю, затрудняюсь ответить; в) я хотел бы, чтобы домашних заданий не было
6.	Хотел бы ты, чтобы в школе были одни перемены?	а) нет, не хотел бы; б) не знаю; в) да, я хотел бы, чтобы в школе были одни перемены
7.	Рассказываешь ли ты о школе своим родителям или друзьям?	а) рассказываю часто; б) рассказываю редко; в) вообще не рассказываю
8.	Как ты относишься к своему классному руководителю?	а) мне нравится наш классный руководитель; б) не знаю, затрудняюсь ответить; в) я хотел бы, чтобы у нас был другой классный руководитель.
9.	Есть ли у тебя друзья в классе?	а) у меня много друзей; б) у меня мало друзей; в) у меня нет друзей в классе

10	Как ты относишься к своим одноклассникам?	а) мне нравятся мои одноклассники; б) мне не очень нравятся мои одноклассники; в) мне не нравятся мои одноклассники
----	---	---

**Диагностические методики для оценки уровня развития нравственно-этической ориентации (личностные УУД):**

1. Анкета «Оцени поступок» (дифференциация конвенциональных и моральных норм по Э. Туриелю в мод. Е.А. Курганова и О.А. Карабанова).

Цель: выявление степени дифференциации конвенциональных и моральных норм (см. табл. 4).

Оцениваемые универсальные учебные действия: выделение морального содержания действий и ситуаций.

Возраст: 7—10 лет.

Метод оценивания: фронтальное анкетирование.

Описание задания: детям предлагают оценить поступок мальчика/девочки (причем ребенок оценивает поступок сверстника своего пола), выбрав один из четырех вариантов оценки.

Детям предстоит оценивать разные поступки таких же, как они, мальчиков и девочек, всего 18 поступков. Напротив каждой ситуации они должны поставить один из выбранных ими баллов. В верхней части анкеты есть таблица, в которой указано, что означает каждый балл. После обсуждения значения каждого балла дети приступают к выполнению задания.

Конвенциональные и моральные нормы (по Э. Туриелю)

<b>Виды социальных норм</b>	<b>Категории социальных норм</b>	<b>Мини-ситуации нарушения социальных норм</b>
Конвенциональные	Ритуально-этикетные: — культура внешнего вида, — поведение за столом, — правила и формы обращения в семье. Организационно-административные: — правила поведения в школе, — на улице, — в общественных местах	— не почистил зубы, — пришел в грязной одежде в школу, — накрошил на столе, — ушел на улицу без разрешения — встал без разрешения на уроке, — мусорил на улице, — перешел дорогу в неположенном месте

Моральные	Альтруизм: - помощь, - щедрость. Ответственность, справедливость и законность: — ответственность за несение материального ущерба	— не предложил друзьям помощь в уборке класса, — не угостил родителей конфетами, — взял у друга книгу и порвал ее
-----------	--	---

Ниже представлены:

— семь ситуаций, включающих нарушение конвенциональных норм (1, 3, 6, 9, 11, 13, 16);

— семь ситуаций, включающих нарушение моральных норм (2, 4, 7, 10, 12, 14, 17);

— четыре нейтральные ситуации, не предусматривающие моральной оценки (5, 15, 8, 18).

Анкета

Оценка поступка в баллах

1 балл	2 балла	3 балла	4 балла
Так делать можно	Так делать иногда можно	Так делать нельзя	Так делать нельзя ни в коем случае

Инструкция: поставь оценку в баллах мальчику (девочке) в каждой ситуации

1. Мальчик (девочка) не почистил(а) зубы.
2. Мальчик (девочка) не предложил(а) друзьям (подругам) помощь в уборке класса.
3. Мальчик (девочка) пришел (пришла) в школу в грязной одежде.
4. Мальчик (девочка) не помог(ла) маме убратся в квартире.
5. Мальчик (девочка) уронил(а) книгу.
6. Мальчик (девочка) во время еды разлил(а) суп и накропшл(а) на столе.
7. Мальчик (девочка) не угостил(а) родителей конфетами.
8. Мальчик (девочка) вымыл(а) дома пол.
9. Мальчик (девочка) разговаривал(а) на уроке во время объяснения учителя.
10. Мальчик (девочка) не угостил(а) друга (подругу) яблоком.
11. Мальчик (девочка) бросил(а) на землю фантик от конфеты.
12. Мальчик (девочка) взял(а) у друга (подруги) книгу и порвал(а) ее,
13. Мальчик (девочка) перешел (перешла) улицу в запрещенном месте.
14. Мальчик (девочка) не уступил(а) место в автобусе пожилому человеку.
15. Мальчик (девочка) купил (а) в магазине продукты.
16. Мальчик (девочка) не спросил(а) разрешения пойти гулять.
17. Мальчик (девочка) испортил(а) мамину вещь и спрятал(а) ее.
18. Мальчик (девочка) зашел (зашла) в комнату и включил(а) свет.

Критерии оценки: соотношение сумм баллов, характеризующих степень недопустимости для ребенка нарушения конвенциональных и моральных норм.

Уровни оценивания:

1. Уровень Сумма баллов, характеризующая недопустимость нарушения конвенциональных норм, превышает сумму баллов, характеризующих недопустимость нарушения моральных норм, более чем на 4 балла.
2. уровень Суммы равны ( $\pm 4$  балла).
3. уровень Сумма баллов, характеризующая недопустимость нарушения моральных норм, превышает сумму баллов, характеризующую недопустимость нарушения конвенциональных норм, более чем на 4 балла.

### **Диагностические методики для оценки развития уровня регулятивных УУД:**

Методика «Образец и правило» А.Л. Венгер.

Методика направлена на выявление уровня организации действий, умения руководствоваться системой условий задачи, умения преодолевать отвлекающее влияние посторонних факторов.

*Область применения:* выявление готовности и способности к обучению, разработка общих и индивидуальных рекомендаций по коррекции умственного развития и формированию произвольности.

*Описание методики.* Каждое задание представляет собой фигуру-образец и расположенные справа от неё «точки» разной формы (мелкие кружочки, треугольники и крестики).

После раздачи материала, психолог предъявляет инструкцию. Затем детям предлагают приступить к выполнению задания. Психолог следит за тем, чтобы не была пропущена какая-либо задача и, окончив решение очередной задачи, ребёнок переходил к следующей. Никакие дополнительные разъяснения не даются, все действия детей поощряются (даже в случае неверного решения). По просьбе ребёнка ему может быть индивидуально повторена инструкция, может быть разъяснено, что наличие в изображённой фигуре двух одинаковых точек не запрещено правилом: единственное требование состоит в том, чтобы такие точки не были соединены отрезком («линией»). Пассивных детей нужно одобрять, стимулировать, объясняя, что «лучше решить задачу с ошибкой, чем вовсе не решить».

*Коррелирует при использовании батареи тестов:* № 1.2, 1.3.,1.5, 1.8., 1.10, 1.12, 1.13, 1.16, 1.17, 1.20.

*Инструкция.*

После раздачи материала психолог говорит: «Видите, здесь были точки (указывает на вершины треугольника). Их соединили и получили такой рисунок (психолог проводит

пальцем по сторонам треугольника). Рядом тоже есть точки (указывает на точки справа от треугольника). Вы сами соедините их так, чтобы получился точно такой же рисунок, как тут (снова указывает на образец). Здесь есть лишние точки. Вы их не будете соединять. А теперь посмотрите: все точки одинаковые или есть разные?»

Когда дети ответят, что точки разные, психолог говорит: «Правильно. Одни точки как маленькие крестики, другие как маленькие кружочки, есть точки как маленькие треугольнички. Вам нужно запомнить **правило**: нельзя проводить линию между одинаковыми точками. Нельзя проводить линию между двумя кружками, или между двумя крестиками, или между двумя треугольниками. Линию можно проводить только между двумя разными точками. Если какую-то линию вы проведёте неправильно, скажите мне, я сотру её резинкой. Когда нарисуете эту фигурку, будете рисовать следующую. Правило остаётся таким же: нельзя проводить линию между двумя одинаковыми точками».

*Обработка и интерпретация данных.*

За каждую из шести задач ставится оценка, которая может колебаться в пределах от 0 до 2 баллов.

Ставится 0 баллов, если в задаче нарушено правило и неправильно воспроизведён образец. Нарушением правила считается проведение хотя бы одной линии между одинаковыми «точками» или использование точки, отсутствующей в задаче – например, поставленной ребёнком самостоятельно (за исключением тех случаев, когда имеется лишь небольшая неточность, вызванная моторными или сенсорными трудностями). В случае, если в какой-либо задаче проведено меньше трёх линий, за неё также ставится 0 баллов.

Ставится 1 балл, если нарушено правило и правильно воспроизведён образец.

Ставится 1 балл, если соблюдено правило, но неправильно воспроизведён образец. Правило считается соблюденным, если имеется не менее трёх линий, все линии проведены между «точками», имеющимися в задаче (то есть не используются точки, отсутствующие в задаче), и ни одна линия не проведена между одинаковыми точками.


Ставится 2 балла, если соблюдено правило и правильно воспроизведён образец.

Если фигура не завершена (отсутствует хотя бы одна из линий), то ставится 1 балл (за соблюдение правила).

Погрешности в проведении линий (кривые линии, «дрожащая» линия и т.п.) не снижают оценки.

Общий балл за выполнение задания выводится путём суммирования баллов, полученных за все шесть задач. Он может колебаться в пределах от 0 (если во всех задачах нарушено правило и неправильно воспроизведён образец) до 12 баллов (если во всех задачах соблюдено правило и правильно воспроизведён образец).





### Диагностические методики для оценки развития уровня познавательных УУД:

1. Тест на оценку самостоятельности мышления «Прогноз и профилактика проблем обучения» Л.А. Ясюковой.

Цель: изучение самостоятельности мышления как показателя одной из составляющих познавательных УУД.

Регистрация данных: групповая форма проведения.

Необходимые материалы: регистрационный бланк, ручка.

Инструкция: «На листочках, которые я вам сейчас раздаю, написаны логические задачки. Их всего семь. К каждой задачке приведены три варианта ответа: «а», «б», «в». Вам нужно прочитать задачку, прочитать ответы и выбрать тот, который вам кажется правильным. Ответ нужно проставлять крестиком вот в этой таблице. (Показать таблицу на доске и на бланке.) В самих листках, где приведены задачки, ничего писать или обводить нельзя. Отвечать надо следующим образом. Может быть, вам в первой задачке правильным показался ответ «в», тогда вы здесь ставите крестик, во второй – «а», в третьей – «б» и т. д. (в процессе объяснения проставлять крестики в таблице на доске). Для каждой задачки нужно выбрать только один ответ, то есть у вас в каждой строчке должно быть по одному крестику. Если что-то в процессе работы будет непонятно, поднимите руку, я подойду и объясню. Работать надо самостоятельно, друг с другом советоваться нельзя. Если совсем непонятно, какой ответ выбрать, то можно эту задачку пропустить».

**БЛАНК К ТЕСТУ****«Самостоятельность мышления»**

	<b>а</b>	<b>б</b>	<b>в</b>
<b>1</b>			
<b>2</b>			
<b>3</b>			
<b>4</b>			
<b>5</b>			
<b>6</b>			
<b>7</b>			

Необходимо наблюдать за формальной правильностью выполнения теста, чтобы в одной строчке не оказалось 2-3 крестика. Если у кого-то обнаружится подобная форма ответа, нужно переделать работу вместе с этим учеником. Попросите ребенка (предупредив, что вслух ничего говорить не надо) пальцем показывать в листе с задачками «правильные» ответы и за него заносить их в таблицу. Для себя пометьте, что данный ребенок самостоятельно в соответствии с инструкцией работать не смог.

Время выполнения работы не должно превышать 5-7 минут.

Обработка: Правильность выполнения тестовых заданий оценивается в соответствии с ключом: 1 - б, 2 - б, 3 - в, 4 - а, 5 - в, 6 - в, 7 - б

**КЛЮЧ К ТЕСТУ**

*(белые окошки делают прозрачными и прикладывают, как шаблон ключа, к заполненным тестам, что сокращает время обработки)*

	<b>а</b>	<b>б</b>	<b>в</b>
<b>1</b>	■	□	■
<b>2</b>	■	□	■
<b>3</b>	■	■	□
<b>4</b>	□	■	■
<b>5</b>	■	■	□
<b>6</b>	■	■	□
<b>7</b>	■	□	■

За каждое совпадение дается 1 балл, подсчитывается общая сумма баллов. Затем с помощью нормативной таблицы для 5 классов определяется уровень развития самостоятельности мышления.

Интерпретация:

Содержание показателя	Зоны				
	1	2	3	4	5
	уровень патологии	слабый уровень	средний уровень	хороший уровень	высокий уровень
Самостоятельность мышления		0–3	4–5	6	7

Зона патологии для самостоятельности мышления не выделяется.

Зона 2. Слабый уровень самостоятельности мышления. Ребенок может действовать только тогда, когда непосредственно перед работой получает подробную инструкцию, как именно надо действовать. Если ему сказали, что надо делать, но не объяснили, как надо делать, то работу он выполнить не сможет. Ребенок может не испытывать затруднений, если в задании буквально повторяется алгоритм какой-то деятельности, которую он выполнял недавно (например, дома надо решить примеры, аналогичные тем, которые он делал в школе). Если в способ работы вносятся какие-то изменения, то ребенок может уже и не справиться. Если он сталкивается с какими-либо затруднениями, то обычно и не пытается разбираться самостоятельно, а ищет помощи у взрослых или одноклассников.

Часто несамостоятельность не ограничивается только интеллектуальной сферой, а является целостным личностным комплексом, проявляясь в низких значениях фактора E теста Кеттелла. Если в семье излишне опекают ребенка, полностью продумывают и организуют его жизнь, стараются делать за него то, что он в состоянии сделать самостоятельно, то происходит задержка в личностном развитии (отрицательно сказывающаяся и на интеллектуальной деятельности), которая в целом характеризуется как воспитанная беспомощность.

Зона 3. Средний уровень самостоятельности мышления. Ребенок нуждается в предварительных инструкциях, хотя и не абсолютно беспомощен. Если не дан четкий алгоритм, то он какое-то время может пытаться самостоятельно найти способ, каким надо действовать. Однако он чаще пытается припомнить, где ему попадались похожие задания, нежели идти путем логических рассуждений. Обычно ребенок может восстановить в памяти ограниченный набор алгоритмов, которые он часто использует. Если какой-то из них подходит, то ребенок с заданием справляется. Если среди них не оказывается ни одного подходящего, ребенок все равно использует какой-то из этих алгоритмов и выполняет работу неправильно. Если у него есть возможность сверить полученный ответ с тем, который должен получиться, то, видя несоответствие, он обращается за помощью к взрослым, но

решать самостоятельно больше не пытается («я сделал все, что мог, и у меня не получилось»). Сам ребенок оценить результаты своей деятельности не способен, поэтому если возможность проверить решение отсутствует, задание может быть выполнено неверно, а ребенок будет уверен, что он все сделал правильно.

Зона 4. Хороший уровень развития самостоятельности мышления. Ребенок если и не сразу видит, как надо выполнять то или иное задание, то, вспоминая и рассуждая, может самостоятельно найти адекватный алгоритм. Применяет только адекватные алгоритмы, видит, когда нет полного соответствия, и старается подобрать подходящий. За помощью обращается редко, поскольку она ему обычно не требуется. Если деятельность не требует от него ничего принципиально нового, то он с ней справляется. Если ребенок часто обращается за помощью, то нужно искать пробелы в знаниях или в общей осведомленности.

Зона 5. Высокий уровень самостоятельности мышления. Ребенок полностью овладел своими интеллектуальными операциями. Обычно сразу видит, какой способ действий надо использовать. Когда встречается со сложными заданиями, способ действия отыскивает рассуждением. Когда пользуется памятью, обязательно оценивает логически, подходит ли этот способ, прежде чем его применить. В помощи взрослых обычно не нуждается, сам может ликвидировать пробелы в знаниях и общей осведомленности.

Если несамостоятельность мышления сочетается со средним или слабым общим интеллектуальным развитием, то заниматься надо в первую очередь формированием основных интеллектуальных операций. Если основные операции мышления уже сложились, а ребенок не умеет ими пользоваться, то учить его надо следующим образом. Во-первых, следует успокоить ребенка, объяснив ему, что чем дальше, тем чаще он будет сталкиваться с ситуациями, когда сразу будет непонятно, что и как надо делать. Ведь и сами взрослые основное время и усилия тратят именно на то, чтобы понять, как действовать, а выполнение работы уже трудностей не вызывает. Непонимание – это нормальное состояние. Не надо пугаться и сразу бежать за помощью к родителям, а надо учиться рассуждать и самостоятельно находить подходящие методы решений. Во-вторых, еще раз успокоить ребенка, объяснив, что все правила, формулы, способы решений постоянно в голове держать невозможно и не надо. Конечно, ему еще многое придется запоминать, но надо учиться пользоваться справочной литературой. Когда задача не решается, не стоит судорожно вспоминать конкретные формулы, лучше проанализировать, какие темы в ней просматриваются или к какому типу ее можно отнести. После этого следует посмотреть соответствующие разделы в учебнике или в тетради, примерить описанные там способы действий к решению своей задачки. В-третьих, надо объяснить, что ничего принципиально нового в домашних заданиях не задается. Всегда нечто похожее делалось в школе на уроках,

следовательно, где-то у него в тетрадках или в учебнике все нужное есть. Нужно только полистать и поискать. И если он не знает, как подступиться к задачке, значит, в ней нужно применить не только те формулы, которые они сегодня использовали в классе (их он, скорее всего, помнит хорошо), но что-то такое, что они делали раньше, и он просто уже забыл об этом. Надо сравнить, чем задачка отличается от тех, которые решались на уроке, и найти эту тему в учебнике или в тетради. Может быть, задачка просто сформулирована несколько иначе. Можно попробовать выстроить ее схему в сравнении со схемой классных задачек – когда различия станут видны, будет понятно, как решать. Родители могут ободрять ребенка в процессе поисков, но не спешить с объяснениями и не подсказывать.

Фамилия Имя \_\_\_\_\_ Класс \_\_\_\_\_ Дата \_\_\_\_\_

1. Какое слово будет противоположным по смыслу слову «забывать»?  
а) учить                      б) помнить в) терять
2. Когда Коле было столько же лет, сколько Наташе сейчас, Аня была старше его. Кто моложе всех?  
а) Коля                      б) Наташа в) Аня
3. Больше всего общего со «льдом, паром, снегом» имеет:  
а) зима                      б) буря                      в) вода
4. Какое слово не подходит к двум остальным?  
а) часто                      б) никто                      в) все
5. Дан цифровой ряд 2, 4, 8..Какая следующая цифра в этом ряду?  
а) 10                      б) 12                      в) 16
6. Из ВГЛЖ получили ГВЖЛ. Что получится из ШТФБ?  
а) ФБШТ                      б) ФШТБ                      в) ТШБФ
7. «Лес» так относится к «поляне», как «бублик» к ...  
а) круг                      б) дырка                      в) крендель
2. Тест на оценку сформированности навыков чтения «Прогноз и профилактика проблем обучения» Л.А. Ясюковой.

Цель: изучение сформированности навыков чтения как одной из составляющих познавательных УУД.

Регистрация данных: групповая форма проведения.

Необходимые материалы: регистрационный бланк, ручка.

Инструкция для учащихся: «Листочки, которые вы сейчас получаете, сначала надо подписать (фамилия, имя, школа, класс), только потом можно приступать к работе. На листке напечатан отрывок из сказки, но в предложениях пропущены слова. Вам надо в пустые места вписать подходящие слова (одно или несколько). Сказку отгадывать не надо.

Если в каком-то месте не знаете, что вписывать, то можно пропустить. Не обязательно, чтобы у всех были одинаковые слова. Слова могут быть разные, но они должны подходить по смыслу, и чтобы предложения получались правильные. (Если спросят, можно ли зачеркивать и исправлять, то сказать, что можно.) Не разговаривайте, не списывайте, работайте самостоятельно. Когда все сделаете, поднимите руку».

### **БЛАНК ОТВЕТОВ**

#### **к тесту «Сформированность навыка чтения»**

Фамилия, имя \_\_\_\_\_

Класс \_\_\_\_\_

Скоро она зашла в самую чащу \_\_\_\_\_. Ни одна \_\_\_\_\_ не залетала сюда, ни единый \_\_\_\_\_ не проникал сквозь \_\_\_\_\_ ветви. Высокие стволы \_\_\_\_\_ плотными рядами, точно стены. Кругом было так \_\_\_\_\_, что Элиза \_\_\_\_\_ свои собственные шаги, слышала шуршание каждого сухого \_\_\_\_\_, попадавшего ей \_\_\_\_\_ ноги. Никогда еще Элиза \_\_\_\_\_ в такой глуши.

Время выполнения теста строго не лимитировано. Ответные бланки у учащихся следует собирать по мере выполнения теста. По истечении 5 минут поторопите тех, кто еще не закончил работу, скажите, что уже надо заканчивать. По истечении 7 минут соберите ответные бланки у всех.

Обработка осуществляется посредством сравнения слов, вставленных ребенком, со словами, приведенными в ключе. Если ребенок использует аналогичные ключевым слова, подходящие по смыслу и лингвистическим правилам, ответ также считается правильным.

Ключ к тесту навыка чтения:

1 – леса

2 – птица, птичка

3 – луч света, лучик, луч, звук

4 – густые

5 – стояли, деревьев стояли, встали

6 – тихо

7 – слышала

8 – листа, листочка, листика

9 – под

10 – не бывала, не была, не ходила

За каждое совпадение дается 1 балл. Затем подсчитывается общая сумма баллов (максимум – 10), которая сравнивается с нормативными данными для учащихся 5 класса для определения уровня (зоны) развития навыка чтения.

Содержание показателя	Зоны				
	1	2	3	4	5
	уровень патологии	слабый уровень	средний уровень	хороший уровень	высокий уровень
Навык чтения		0–4	5–7	8–9	10

Интерпритация: каждая из выделенных зон характеризует единицу восприятия текста при чтении и тем самым сформированность самого навыка. Зона патологии по чтению не выделяется. Если ребенок ошибается при подборе слов только в 1, 3, и 4 случаях (вписывая, например: «и заблудилась», «зверь», «переплетенные»), то это может свидетельствовать об отсутствии вербальной беглости, некоторых недостатках речевого развития, но само чтение, понимание смысла текстов при этом может быть вполне полноценным (то есть соответствовать 4 зоне).

Зона 2. Слабый уровень сформированности навыка чтения. Единицей восприятия текста выступает отдельное слово или части слова (слоги). Ребенок медленно разбирает каждое слово и с трудом понимает то, что читает. Может правильно воспринимать смысл только таких текстов, которые состоят из коротких простых фраз, написанных крупным шрифтом, и по объему не прочитает не только книги, но и тексты в учебниках. Когда его заставляют это делать, то он, видя перед собой большие по объему тексты, и не пытается их медленно разбирать, а пользуется методом угадывания слов по их общему виду, ориентируясь на начало слова или на корневую основу и опуская второстепенные части, обычно суффиксы и окончания. Предлоги с их управляющей ролью также не воспринимаются. При таком чтении все предложение может пониматься неверно. Смысл длинных предложений оказывается недоступен ребенку еще и потому, что, добираясь до их конца, он уже не помнит слов, с которых они начинались. Мелкий шрифт осложняет понимание, так как восприятие слов осуществляется по элементам (по слогам и по буквам), а зрительное их выделение оказывается затруднительным. Если ребенок не ведет пальцем по тексту, то вообще не может воспринимать последовательность букв, так как они зрительно сливаются в неподдающиеся узнаванию комплексы, выпадающие из поля внимания. При слабом уровне сформированности навыка чтения ребенок пишет настолько неграмотно, что обычно получает диагноз «дисграфия». Много ошибок делает при списывании текстов, так

как не может пользоваться смысловым контролем, а использует только визуальный, диктанты же, изложения и сочинения не может писать совсем.

Зона 3. Навык чтения сформирован не полностью. Единицей восприятия текста является словосочетание. Смысл предложения ребенок понимает не сразу, а как бы складывает из двух-трех частей. При медленном чтении может разобрать любые тексты. Просто построенные тексты на знакомые темы понимает легко. Вполне адекватно может понимать только *короткие* тексты на незнакомые темы, так как «согласен» их читать медленно. Длинные, стилистически усложненные предложения ребенок понимает с большим трудом. Для проработки больших объемов использует свой «метод» быстрого чтения, суть которого состоит в том, что ребенок «просматривает» текст и пытается угадать его содержание, «подставляя» стандартные речевые обороты и штампы (несоответствие «подстановки» и реального текста он обычно не замечает). Поскольку ребенок обладает весьма ограниченным набором речевых шаблонов, смысл текста может восприниматься весьма приблизительно или вообще искажаться. При чтении литературных произведений ребенок с удовольствием ограничивается «кусками», где излагаются события или герои ведут диалоги, и опускает распространенные описания природы или философские рассуждения. Большие по объему книги он обычно не читает, так как из-за «фрагментарного» восприятия у него не возникает целостного представления о содержании, и книга становится неинтересной. Толстые книги способны читать только дети, склонные к фантазированию. В этом случае то, что вычитывает ребенок в книге, выступает только как основа для его собственных представлений и фантазий, часто имеющих мало общего с реальным содержанием: не идентифицируется время и место событий, культурная и национальная принадлежность героев, особенности родственных и эмоциональных отношений. В основном воспринимаются только события и разговоры. Общий фон не вполне осознанно определяется ребенком как «про нас, здесь и теперь» (возможны варианты: «про границу, про Америку») вне зависимости от того, где и когда происходят события, описываемые в книге. Письмо также страдает специфической неграмотностью. Стилистические и пунктуационные ошибки неискоренимы. Может быть много ошибок в окончаниях, если надо согласовывать отдельные части сложно построенного предложения. Такие ошибки ребенок может допускать и при списывании, так как сознательно он может контролировать только словосочетания, отдельные части предложения, но не все предложение целиком. Могут встречаться описки (даже в диктантах), когда ребенок вместо реального текста «подставляет» привычный ему речевой штамп (например, учитель диктует: «большой, красивый воздушный шар», а ребенок пишет: «большой, красивый, красный



шар»)). Относительно грамотного письма ребенок может добиться только в том случае, если будет пользоваться простыми, короткими фразами.

Зона 4. Навык чтения развит хорошо. Единицей восприятия текста является целое предложение, смысл которого ребенок схватывает сразу. Читает ребенок обычно много и с удовольствием, пониманию доступны любые тексты. Сложности с пониманием могут возникать только из-за ограниченного словарного запаса и недостаточной общей осведомленности. Но поскольку ребенок много читает, то его словарный запас и общая осведомленность быстро расширяются и проблемы исчезают. При хорошем развитии навыка чтения возможны стилистические ошибки при письме, в остальном оно может быть вполне грамотным. Если ребенок пишет неграмотно, то надо искать другие причины.

Зона 5. Навык чтения развит очень хорошо. Чтение беглое. Единицей восприятия текста является целое предложение, причем сразу схватывается не только его смысл, но и литературные, языковые особенности. Пониманию доступны любые тексты. При чтении ребенок не только легко воспринимает содержание, но и невольно отмечает особенности литературного языка, характерные для того или иного автора. Закладывается база гуманитарных и лингвистических способностей, формируется литературный вкус, развивается эстетическое восприятие. Грамотность может быть абсолютной. Если ребенок все же пишет неграмотно, то тому имеются другие причины.

Следует помнить, что для отработки и укрепления навыка чтения требуются годы. Даже при постоянном и интенсивном чтении он автоматизируется только к 6-7 классу. Если ребенок в средней школе (когда его уже не заставляют родители) перестает читать, то не устоявшийся навык может деградировать. В этом случае и тестирование показывает более низкие результаты, чем были у ребенка в начальных классах. Разрушение навыка чтения будет порождать проблемы, соответствующие тому уровню, до которого он опустится.

Для исправления дефективного навыка чтения в первую очередь должно быть обеспечено понимание того, что ребенок читает. Следовательно, тексты должны быть короткими (три-четыре предложения), фразы – простыми, слова – знакомыми, шрифт – крупным, желательно наличие картинки, из которой можно понять содержание текста. Сам текст должен быть для ребенка интересен. Всеми этими качествами обладают только комиксы и рекламные проспекты, на которых лучше всего и учатся дети правильно читать. Не следует предлагать «букварные» тексты или литературную классику, так как первые скучны, а вторые непонятны. Не следует предлагать стилизованные «псевдорусские» комиксы, так как лубочные иллюстрации детям тоже непонятны. Они должны получать те комиксы, которые им хотелось бы прочесть, главное, чтобы они читали как можно больше. Не надо вставать в позу и говорить, что таким образом мы формируем у ребенка дурной

литературный вкус. Если он сейчас не научится читать, то в жизни не возьмет в руки ни одной книги, и тогда ни о каком литературном вкусе вообще говорить не придется.

Что бы детям ни приходилось читать (тексты параграфов в учебнике, условия задачи, подписи под картинками в комиксах), нельзя требовать от них громкого чтения вслух. Нужно предоставить возможность читать молча, «глазами», или пришептывая, как кому удобно. Дело в том, что озвучивание (чтение вслух) и осмысливание (понимание написанного текста) – две независимые, параллельно осуществляемые операции. При беглом чтении они «сливаются», и кажется, что понимание происходит одновременно с произношением. (Но попробуйте громко вслух прочесть газетную передовицу или незнакомый научный текст. Пересказать смысл прочитанного будет очень сложно. Он как бы ускользает. Вам придется еще раз пробежать текст глазами, чтобы выделить в нем основные смысловые моменты. Чтение про себя позволяет сразу понимать смысл, и затруднений с пересказом не возникает.) Когда ребенка заставляют читать вслух, то ему не удается распределять внимание и параллельно осуществлять обе операции, и он выполняет только ту, которую от него требуют. Ребенок обучается озвучиванию без понимания. Когда его просят рассказать, о чем он прочитал, он оказывается не в состоянии этого сделать. (Ребенок обычно искренне возмущается, ведь он уже прочитал, что же еще можно требовать.)

Мы предлагаем использовать следующий метод коррекции навыка чтения. С ребенком можно заключить соглашение: родители обязуются читать ему то, что требуется по школьной программе, если он будет читать то, что ему интересно, но обязательно каждый день и чтобы суммарный объем был не меньше половины страницы (в первые дни, а постепенно и больше). Пусть ребенок выберет что-нибудь попроще и покороче (те же комиксы) и разбирает молча и медленно, лишь бы дошел до смысла. Пусть спрашивает, и ему следует объяснять, что обозначают слова, которые ему непонятны. Когда он объявит, что все прочитал, не надо заставлять пересказывать или читать вслух. Если он что-то захочет рассказать, пусть расскажет. Если нет, то задайте простейшие вопросы (кто это был, что делал, куда пошел, кого встретил и т.п.) и, обсудив таким образом прочитанный текст, убедитесь, что ребенок его понял. В день он должен разбирать несколько комиксов, при этом его надо обязательно хвалить. В нашей практике дети обучались полноценному чтению, то есть пониманию печатных текстов, в течение двух недель. После этого они сами переходили к чтению учебников. Литературные тексты еще какое-то время должны им читать родители, но дети в это время обязаны читать почти равноценные объемы того, что им нравится.

Если для ребенка характерна перестановка слогов и букв, когда последующие слоги он произносит раньше, чем те, которые идут сначала, то нужно разрешить ему водить пальцем по тексту при чтении (несмотря на то, что он учится уже в 3 или в 5 классе) до тех

пор, пока он сам от этого не откажется. Читать при этом, тем не менее, нужно молча или тихо шепотом и не торопиться. Такие перестановки часто характерны для плохо читающего ребенка, если он левша или переученный левша. Причина подобных странностей чтения в том, что для левши удобно и привычно производить действия справа налево (а не слева направо, как для «правши»). При зрительном восприятии человеческий глаз не движется плавно по тексту, а перемещается скачками, и в поле восприятия одновременно оказывается несколько слогов или слово, которые и анализируются. Тексты нам всем приходится читать слева направо. Те, кто привык «действовать слева направо», никаких неудобств не ощущают и продолжают совершать анализ в привычном для них направлении. Левша же в выделенном для анализа «куске» может, не отдавая себе в этом отчета, совершать привычные для него микродвижения, но они имеют направленность обратную тому, как надо читать текст.

После того, как ребенок будет легко понимать то, что он читает, можно переходить к исправлению неграмотности. Для этого двухнедельного срока будет уже недостаточно. На обучение грамотному письму в школе отводится 8 лет. Поэтому в данном пособии мы и не будем пытаться приводить какие-либо частичные рекомендации. Родители должны быть готовы к тому, что исправить неграмотное письмо значительно сложнее, чем обучить грамоте. Когда ребенок научится читать, у него появится хотя бы надежда на успех.

Одна из сложностей при исправлении неграмотности заключается в том, что если ребенок в течение нескольких лет пишет «как получается», то у него формируются визуально-графические шаблоны и двигательные автоматизмы неправильного написания слов, избавиться от которых бывает очень сложно, поскольку они имеют тенденцию проявляться как бы сами собой, как только снижается сознательный контроль. Иногда неправильные написания становятся настолько привычными, что ребенку даже в голову не приходит проверить, так ли на самом деле пишется.

Можно еще несколько слов сказать о традиционном методе преодоления неграмотности посредством переписывания текстов. Его обычно рекомендуют и логопеды, и педагоги. Следует помнить, что он может принести некоторую пользу только в том случае, если ребенок умеет бегло читать (а не просто озвучивать тексты, не понимая их смысла) и сам хочет преодолеть неграмотность. Если его заставляют переписывать книжки «из-под палки», положительного результата не будет. Внутреннее неприятие, отвержение работы приводят к тому, что, выполняя ее механически и с отвращением, ребенок как бы вообще не воспринимает то, что он делает, и поэтому у него не фиксируется и не запоминается грамотное написание слов.

Если ребенок не умеет (или почти не умеет) читать, но усердно переписывает тексты, то может натренироваться не допускать ошибок при списывании. Однако грамотно писать

диктанты, изложения или сочинения он все равно не сможет. В нашей практике бывали такие случаи, когда дети в целом учились хорошо, грамотно выполняли письменные работы на иностранном языке и только с русским языком у них были проблемы. Постаравшись, они довольно быстро добивались безошибочного копирования, но это нисколько не помогало им при написании диктантов и изложений в этих случаях безграмотность оставалась абсолютной. Важно и отношение ребенка к русскому языку: если это отношение пренебрежительное, как к второстепенному предмету, то грамотность оказывается недостижимой, даже когда навык чтения становится полноценным.

#### **Диагностические методики для оценки уровня развития коммуникативных УУД:**

Методика «Рукавички» (методика Г. А. Цукерман).

Цель: выявление уровня сформированности действий по согласованию усилий в процессе организации и осуществления сотрудничества (кооперация).

Оцениваемые универсальные учебные действия: коммуникативные действия.

Метод оценивания: наблюдение за взаимодействием учащихся, работающих в классе парами, и анализ результата.

Описание задания: детям, сидящим парами, дают каждому по одному изображению рукавички и просят украсить их одинаково, т. е. так, чтобы они составили пару. Дети могут сами придумать узор, но сначала им надо договориться между собой, какой узор они будут рисовать. Каждая пара учеников получает изображение рукавичек в виде силуэта (на правую и левую руку) и одинаковые наборы цветных карандашей.

Критерии оценивания:

- продуктивность совместной деятельности оценивается по степени сходства узоров на рукавичках;
- умение детей договариваться, приходить к общему решению, умение убеждать, аргументировать и т. д.;
- взаимный контроль по ходу выполнения деятельности: замечают ли дети друг у друга отступления от первоначального замысла, как на них реагируют;
- взаимопомощь по ходу рисования;
- эмоциональное отношение к совместной деятельности: позитивное (работают с удовольствием и интересом), нейтральное (взаимодействуют друг с другом в силу необходимости) или отрицательное (игнорируют друг друга, ссорятся и др.).

Уровни оценивания:

1. **Низкий уровень:** в узорах явно преобладают различия или вообще нет сходства. Дети не пытаются договориться, каждый настаивает на своем.

2. **Средний уровень:** сходство частичное - отдельные признаки (цвет или форма некоторых деталей) совпадают, но имеются и заметные различия.

3. **Высокий уровень:** рукавички украшены одинаковым или очень похожим узором. Дети активно обсуждают возможный вариант узора; приходят к согласию относительно способа раскрашивания рукавичек; сравнивают способы действия и координируют их, строя совместное действие; следят за реализацией принятого замысла.

Основной процедурой **итоговой оценки** достижения метапредметных результатов является **защита итогового индивидуального проекта.**

Итоговой проект представляет собой учебный проект, выполняемый обучающимся в рамках одного или нескольких учебных предметов с целью продемонстрировать свои достижения в самостоятельном освоении содержания избранных областей знаний и/или видов деятельности и способность проектировать и осуществлять целесообразную и результативную деятельность (учебно-познавательную, конструкторскую, социальную, художественно-творческую, иную).

Результатом (продуктом) проектной деятельности может быть любая из следующих работ:

а) письменная работа (эссе, реферат, аналитические материалы, обзорные материалы, отчёты о проведённых исследованиях, стендовый доклад и др.);

б) художественная творческая работа (в области литературы, музыки, изобразительного искусства, экранных искусств), представленная в виде прозаического или стихотворного произведения, инсценировки, художественной декламации, исполнения музыкального произведения, компьютерной анимации и др.;

в) материальный объект, макет, иное конструкторское изделие;

г) отчётные материалы по социальному проекту, которые могут включать как тексты, так и мультимедийные продукты.

Требования к организации проектной деятельности, к содержанию и направленности проекта, а также критерии оценки проектной работы разрабатываются с учётом целей и задач проектной деятельности на данном этапе образования и в соответствии с особенностями образовательной организации.

Общим требованием ко всем работам является необходимость соблюдения норм и правил цитирования, ссылок на различные источники. В случае заимствования текста работы (плагиата) без указания ссылок на источник, проект к защите не допускается.

Защита проекта осуществляется в процессе специально организованной деятельности комиссии образовательной организации или на школьной конференции.

Результаты выполнения проекта оцениваются по итогам рассмотрения комиссией представленного продукта с краткой пояснительной запиской, презентации обучающегося и отзыва руководителя.

### **Особенности оценки предметных результатов**

Оценка предметных результатов представляет собой оценку достижения обучающимся планируемых результатов по отдельным предметам. Формирование этих результатов обеспечивается каждым учебным предметом.

Основным предметом оценки в соответствии с требованиями ФГОС ООО является способность к решению учебно-познавательных и учебно-практических задач, основанных на изучаемом учебном материале, с использованием способов действий, релевантных содержанию учебных предметов, в том числе — метапредметных (познавательных, регулятивных, коммуникативных) действий.

Оценка предметных результатов ведётся каждым учителем в ходе процедур текущей, тематической, промежуточной и итоговой оценки, а также администрацией образовательной организации в ходе внутришкольного мониторинга.

### **1.3.3. Организация и содержание оценочных процедур**

**Стартовая диагностика** представляет собой процедуру **оценки готовности к обучению** на данном уровне образования. Проводится администрацией образовательной организации в начале 5-го класса и выступает как основа (точка отсчёта) для оценки динамики образовательных достижений. Объектом оценки являются: структура мотивации, сформированность учебной деятельности, владение универсальными и специфическими для основных учебных предметов познавательными средствами, в том числе: средствами работы с информацией, знако-символическими средствами, логическими операциями. Стартовая диагностика может проводиться также учителями с целью оценки готовности к изучению отдельных предметов (разделов). Результаты стартовой диагностики являются основанием для корректировки учебных программ и индивидуализации учебного процесса.

**Текущая оценка** представляет собой процедуру **оценки индивидуального продвижения** в освоении программы учебного предмета. Текущая оценка может быть формирующей, т.е. поддерживающей и направляющей усилия учащегося, и диагностической, способствующей выявлению и осознанию учителем и учащимся существующих проблем в обучении. Объектом текущей оценки являются тематические планируемые результаты, этапы освоения которых зафиксированы в тематическом планировании. В текущей оценке используется весь арсенал форм и методов проверки (устные и письменные опросы, практические работы, творческие работы, индивидуальные и групповые формы, само- и взаимооценка, рефлексия, листы продвижения и др.) с учётом особенностей учебного предмета и особенностей

контрольно-оценочной деятельности учителя. Результаты текущей оценки являются основой для индивидуализации учебного процесса; при этом отдельные результаты, свидетельствующие об успешности обучения и достижении тематических результатов в более сжатые (по сравнению с планируемыми учителем) сроки могут включаться в систему накопленной оценки и служить основанием, например, для освобождения ученика от необходимости выполнять тематическую проверочную работу<sup>4</sup>.

**Тематическая оценка** представляет собой процедуру **оценки уровня достижения** тематических планируемых результатов по предмету. Тематическая оценка может вестись как в ходе изучения темы, так и в конце её изучения. Оценочные процедуры подбираются так, чтобы они предусматривали возможность оценки достижения всей совокупности планируемых результатов и каждого из них. Результаты тематической оценки являются основанием для коррекции учебного процесса и его индивидуализации.

**Внутришкольный мониторинг** представляет собой процедуры:

- **оценки уровня достижения предметных и метапредметных результатов;**
- **оценки уровня достижения той части личностных результатов,** которые связаны с оценкой поведения, прилежания, а также с оценкой учебной самостоятельности, готовности и способности делать осознанный выбор профиля обучения;
- **оценки уровня профессионального мастерства учителя,** осуществляемого на основе административных проверочных работ, анализа посещенных уроков, анализа качества учебных заданий, предлагаемых учителем обучающимся.

Содержание и периодичность внутришкольного мониторинга устанавливается решением педагогического совета. Результаты внутришкольного мониторинга являются основанием для рекомендаций как для текущей коррекции учебного процесса и его индивидуализации, так и для повышения квалификации учителя. Результаты внутришкольного мониторинга в части оценки уровня достижений учащихся обобщаются и отражаются в их характеристиках.

**Промежуточная аттестация** представляет собой процедуру аттестации обучающихся на уровне основного общего образования и проводится в конце каждой четверти (или в конце каждого триместра) и в конце учебного года по каждому изучаемому предмету.

---

<sup>4</sup> **Накопленная оценка** рассматривается как **способ фиксации освоения учащимся основных умений**, характеризующих достижение каждого планируемого результата на всех этапах его формирования. (Например, с этой целью может использоваться лист продвижения, построенный на основе списков итоговых и тематических результатов.) Накопленная оценка фиксирует достижение а) предметных результатов, продемонстрированных в ходе процедур текущей и тематической оценки, б) метапредметных и частично – личностных результатов, связанных с оценкой поведения, прилежания, а также с оценкой готовности и способности делать осознанный выбор профиля обучения, продемонстрированных в ходе внутришкольных мониторингов и в) той части предметных, метапредметных и личностных результатов, отражённых в портфолио, которая свидетельствует о достижении высоких уровней освоения планируемых результатов и(или) позитивной динамике в освоении планируемы результатов.

Промежуточная аттестация проводится на основе результатов накопленной оценки и результатов выполнения тематических проверочных работ и фиксируется в документе об образовании (дневнике).

Промежуточная оценка, фиксирующая достижение предметных планируемых результатов и универсальных учебных действий на уровне не ниже базового, является основанием для перевода в следующий класс и для допуска обучающегося к государственной итоговой аттестации. В период введения ФГОС ООО в случае использования стандартизированных измерительных материалов критерий достижения/освоения учебного материала задается как выполнение не менее 50% заданий базового уровня или получения 50% от максимального балла за выполнение заданий базового уровня.

Порядок проведения промежуточной аттестации регламентируется Федеральным законом «Об образовании в Российской Федерации» (ст.58) и иными нормативными актами.

### **Государственная итоговая аттестация**

В соответствии со статьей 59 Федерального закона «Об образовании в Российской Федерации» государственная итоговая аттестация (далее – ГИА) является обязательной процедурой, завершающей освоение основной образовательной программы основного общего образования. Порядок проведения ГИА регламентируется Законом и иными нормативными актами<sup>5</sup>.

Целью ГИА является установление уровня образовательных достижений выпускников. ГИА включает в себя два обязательных экзамена (по русскому языку и математике) и два экзамена по другим учебным предметам по выбору обучающегося. ГИА проводится в форме устных или письменных экзаменов с использованием тем, билетов и иных форм по решению образовательной организации (государственный выпускной экзамен – ГВЭ).

**Итоговая оценка** (итоговая аттестация) по предмету складывается из результатов внутренней и внешней оценки. К результатам **внешней оценки** относятся результаты ГИА. К результатам **внутренней оценки** относятся предметные результаты, зафиксированные в системе накопленной оценки и результаты выполнения итоговой работы по предмету. Такой подход позволяет обеспечить полноту охвата планируемых результатов и выявить коммулятивный эффект обучения, обеспечивающий прирост в глубине понимания изучаемого материала и свободе оперирования им. По предметам, не вынесенным на ГИА, итоговая оценка ставится на основе результатов только внутренней оценки.

---

<sup>5</sup>См. например, **Приказ Минпросвещения России и Рособнадзора № 189/1513 от 07 ноября 2018г. «Об утверждении порядка проведения государственной итоговой аттестации по образовательным программам основного общего образования»**



Итоговая оценка по предмету фиксируется в документе об уровне образования государственного образца – аттестате об основном общем образовании.

**Итоговая оценка** по междисциплинарным программам ставится на основе результатов внутришкольного мониторинга и фиксируется в характеристике учащегося.

**Характеристика** готовится на основании:

- объективных показателей образовательных достижений обучающегося на уровне основного образования,
- экспертных оценок классного руководителя и учителей, обучавших данного выпускника на уровне основного общего образования.

В характеристике выпускника:

- отмечаются образовательные достижения обучающегося по освоению личностных, метапредметных и предметных результатов;
- даются педагогические рекомендации к выбору индивидуальной образовательной траектории на уровне среднего общего образования с учётом выбора учащимся направлений профильного образования, выявленных проблем и отмеченных образовательных достижений.

Рекомендации педагогического коллектива к выбору индивидуальной образовательной траектории доводятся до сведения выпускника и его родителей (законных представителей).